

Laboratorios Farmacéuticos Rovi, S.A. y sociedades dependientes

**Estados Financieros Intermedios Resumidos
Consolidados**

30 de junio de 2017

Informe de Gestión Intermedio Consolidado

Ejercicio 2017

(Junto con el Informe de Revisión Limitada)



KPMG Auditores, S.L.
Paseo de la Castellana, 259 C
28046 Madrid

Informe de Revisión Limitada sobre Estados Financieros Intermedios Resumidos Consolidados

A los Accionistas de
Laboratorios Farmacéuticos Rovi, S.A. por encargo de los Administradores de la Sociedad

Informe sobre los estados financieros intermedios resumidos consolidados

Introducción

Hemos realizado una revisión limitada de los estados financieros intermedios resumidos consolidados adjuntos (los estados financieros intermedios) de Laboratorios Farmacéuticos Rovi, S.A. (la Sociedad) y sociedades dependientes (en adelante el Grupo), que comprenden el balance al 30 de junio 2017, la cuenta de resultados, el estado del resultado global, el estado de cambios en el patrimonio neto, el estado de flujos de efectivo y las notas explicativas, todos ellos resumidos y consolidados, correspondientes al periodo de 6 meses terminado en dicha fecha. Los Administradores de la Sociedad son responsables de la elaboración de dichos estados financieros intermedios de acuerdo con los requerimientos establecidos en la Norma Internacional de Contabilidad (NIC) 34, Información Financiera Intermedia, adoptada por la Unión Europea, para la preparación de información financiera intermedia resumida, conforme a lo previsto en el artículo 12 del Real Decreto 1362/2007. Nuestra responsabilidad es expresar una conclusión sobre estos estados financieros intermedios basada en nuestra revisión limitada.

Alcance de la revisión

Hemos realizado nuestra revisión limitada de acuerdo con la Norma Internacional de Trabajos de Revisión 2410, "Revisión de Información Financiera Intermedia realizada por el Auditor Independiente de la Entidad". Una revisión limitada de estados financieros intermedios consiste en la realización de preguntas, principalmente al personal responsable de los asuntos financieros y contables, y en la aplicación de procedimientos analíticos y otros procedimientos de revisión. Una revisión limitada tiene un alcance sustancialmente menor que el de una auditoría realizada de acuerdo con la normativa reguladora de la auditoría de cuentas vigente en España y, por consiguiente, no nos permite asegurar que hayan llegado a nuestro conocimiento todos los asuntos importantes que pudieran haberse identificado en una auditoría. Por tanto, no expresamos una opinión de auditoría de cuentas sobre los estados financieros intermedios adjuntos.

Conclusión

Como resultado de nuestra revisión limitada, que en ningún momento puede ser entendida como una auditoría de cuentas, no ha llegado a nuestro conocimiento ningún asunto que nos haga concluir que los estados financieros intermedios adjuntos del periodo de 6 meses terminado el 30 de junio de 2017 no han sido preparados, en todos sus aspectos significativos, de acuerdo con los requerimientos establecidos en la Norma Internacional de Contabilidad (NIC) 34, Información Financiera Intermedia, adoptada por la Unión Europea, conforme a lo previsto en el artículo 12 del Real Decreto 1362/2007, para la preparación de estados financieros intermedios resumidos.

Párrafo de énfasis


Llamamos la atención sobre la nota 2 adjunta, en la que se menciona que los citados estados financieros intermedios adjuntos no incluyen toda la información que requerirían unos estados financieros consolidados completos preparados de acuerdo con las Normas Internacionales de Información Financiera, adoptadas por la Unión Europea, por lo que los estados financieros intermedios adjuntos deberán ser leídos junto con las cuentas anuales consolidadas del Grupo correspondientes al ejercicio terminado el 31 de diciembre de 2016. Esta cuestión no modifica nuestra conclusión.

Informe sobre otros requerimientos legales y reglamentarios

El informe de gestión intermedio consolidado adjunto del período de 6 meses terminado el 30 de junio de 2017 contiene las explicaciones que los Administradores de la Sociedad consideran oportunas sobre los hechos importantes acaecidos en este período y su incidencia en los estados financieros intermedios presentados, de los que no forma parte, así como sobre la información requerida conforme a lo previsto en el artículo 15 del Real Decreto 1362/2007. Hemos verificado que la información contable que contiene el citado informe de gestión concuerda con los estados financieros intermedios del período de 6 meses terminado el 30 de junio de 2017. Nuestro trabajo se limita a la verificación del informe de gestión intermedio consolidado con el alcance mencionado en este mismo párrafo y no incluye la revisión de información distinta de la obtenida a partir de los registros contables de Laboratorios Farmacéuticos Rovi, S.A. y sociedades dependientes.

Párrafo sobre otras cuestiones

Este informe ha sido preparado a petición del Consejo de Administración en relación con la publicación del informe financiero semestral requerido por el artículo 119 del texto refundido de la Ley del Mercado de Valores desarrollado por el Real Decreto 1362/2007 de 19 de octubre.


 José Ignacio Rodríguez Prado
 25 de julio de 2017

INSTITUTO DE CENSORES
 JURADOS DE CUENTAS
 DE ESPAÑA

KPMG AUDITORES, S.L.

Año 2017 Nº 01/17/31698
 SELLO CORPORATIVO: 30,00 EUR

Informe sobre trabajos distintos
 a la auditoría de cuentas

**LABORATORIOS FARMACÉUTICOS ROVI, S.A. Y
SOCIEDADES DEPENDIENTES**

Estados financieros intermedios resumidos consolidados e informe de gestión
intermedio consolidado correspondientes
al periodo de seis meses finalizado el 30 de junio de 2017



LABORATORIOS FARMACÉUTICOS ROVI, S.A. Y SOCIEDADES DEPENDIENTES**Estados financieros intermedios resumidos consolidados para el periodo de seis meses finalizado el 30 de junio de 2017****BALANCE INTERMEDIO RESUMIDO CONSOLIDADO
(En miles de euros)**

	Nota	30 de junio de 2017	31 de diciembre de 2016
ACTIVO			
Activos no corrientes			
Inmovilizado material	7	81.089	82.822
Activos intangibles	8	25.829	24.872
Inversión en negocio conjunto	9	2.282	2.571
Activos por impuestos diferidos	14	10.726	10.252
Activos financieros disponibles para la venta	10	69	70
Cuentas financieras a cobrar	12	115	189
		120.110	120.776
Activos corrientes			
Existencias	11	73.377	67.386
Clientes y otras cuentas a cobrar	12	53.041	53.842
Activos por impuesto corriente		2.354	4.466
Efectivo y equivalentes al efectivo	13	54.122	41.378
		182.894	167.072
Total activo		303.004	287.848

Las notas 1 a 26 son parte integrante de estos estados financieros intermedios resumidos consolidados.

LABORATORIOS FARMACÉUTICOS ROVI, S.A. Y SOCIEDADES DEPENDIENTES

Estados financieros intermedios resumidos consolidados para el periodo de seis meses finalizado el 30 de junio de 2017

**BALANCE INTERMEDIO RESUMIDO CONSOLIDADO
(En miles de euros)**

	Nota	30 de junio de 2017	31 de diciembre de 2016
PATRIMONIO NETO			
Capital y reservas atribuibles a los accionistas de la Sociedad			
Capital social	15	3.000	3.000
Reserva legal		600	600
Acciones propias	15	(8.321)	(8.701)
Resultados de ejercicios anteriores y reservas voluntarias		179.088	162.421
Resultado del periodo		15.757	26.089
Reserva por activos disponibles para la venta		(2)	(3)
Total patrimonio neto		190.122	183.406
PASIVO			
Pasivos no corrientes			
Deuda financiera	17	36.111	20.828
Pasivos por impuestos diferidos	14	1.555	1.640
Ingresos diferidos		5.359	5.532
		43.025	28.000
Pasivos corrientes			
Proveedores y otras cuentas a pagar	16	53.007	59.852
Deuda financiera	17	13.024	12.966
Ingresos diferidos		770	746
Provisiones para otros pasivos y gastos	18	3.056	2.878
		69.857	76.442
Total pasivo		112.882	104.442
Total patrimonio neto y pasivo		303.004	287.848

Las notas 1 a 26 son parte integrante de estos estados financieros intermedios resumidos consolidados.

LABORATORIOS FARMACÉUTICOS ROVI, S.A. Y SOCIEDADES DEPENDIENTES

Estados financieros intermedios resumidos consolidados para el periodo de seis meses finalizado el 30 de junio de 2017

**CUENTA DE RESULTADOS INTERMEDIA RESUMIDA CONSOLIDADA
(En miles de euros)**

	Nota	Periodo de seis meses finalizado el 30 de junio	
		2017	2016
Importe neto de la cifra de negocios	19	138.759	128.860
Coste de ventas		(55.240)	(53.031)
Gastos de personal		(31.846)	(30.534)
Otros gastos de explotación		(28.426)	(25.259)
Amortizaciones	7 y 8	(5.918)	(5.362)
Imputación de subvenciones de inmovilizado no financiero y otras		681	960
Otros ingresos	9	-	3.997
RESULTADO DE EXPLOTACIÓN		18.010	19.631
Ingresos financieros		57	93
Gastos financieros		(544)	(527)
RESULTADO FINANCIERO		(487)	(434)
Participación en el resultado de negocios conjuntos	9	(289)	100
RESULTADO ANTES DE IMPUESTOS		17.234	19.297
Impuesto sobre beneficios	20	(1.477)	(1.293)
RESULTADO DEL PERIODO		15.757	18.004
Ganancias por acción (básicas y diluidas) atribuibles a los accionistas de la Sociedad (en euros):			
- Básicas y diluidas	21	0,32	0,37

Las notas 1 a 26 son parte integrante de estos estados financieros intermedios resumidos consolidados.

LABORATORIOS FARMACÉUTICOS ROVI, S.A. Y SOCIEDADES DEPENDIENTES**Estados financieros intermedios resumidos consolidados para el periodo de seis meses finalizado el 30 de junio de 2017****ESTADO DEL RESULTADO GLOBAL INTERMEDIO RESUMIDO CONSOLIDADO
(En miles de euros)**

	Nota	Periodo de seis meses finalizado el 30 de junio	
		2017	2016
Resultado del periodo		15.757	18.004
Partidas que pueden reclasificarse con posterioridad al resultado			
+ Cambios en el valor de activos financieros disponibles para la venta	10	1	(1)
+ Impuesto sobre las ganancias de partidas que pueden ser reclasificadas		1	(1)
		-	-
Otro resultado global del periodo, neto de impuestos		1	(1)
Resultado global total del periodo		15.758	18.003

Las notas 1 a 26 son parte integrante de estos estados financieros intermedios resumidos consolidados.

LABORATORIOS FARMACÉUTICOS ROVI, S.A. Y SOCIEDADES DEPENDIENTES

Estados financieros intermedios resumidos consolidados para el periodo de seis meses finalizado el 30 de junio de 2017

ESTADO DE CAMBIOS EN EL PATRIMONIO NETO INTERMEDIO RESUMIDO CONSOLIDADO A 30 DE JUNIO DE 2016
(En miles de euros)

	Capital social (Nota 15)	Reserva legal	Acciones propias (Nota 15)	Resultados de ejercicios anteriores y reservas voluntarias	Resultado del ejercicio	Reserva por activos disponibles para la venta	TOTAL PATRIMONIO NETO
Saldo a 1 de enero de 2016	3.000	600	(8.112)	149.490	19.809	(2)	164.785
Resultado global total del periodo	-	-	-	-	18.004	(1)	18.003
Traspaso del resultado de 2015	-	-	-	12.859	(12.859)	-	-
Dividendos 2015 (Nota 22)	-	-	-	-	(6.950)	-	(6.950)
Adquisición de acciones propias (Nota 15)	-	-	(560)	-	-	-	(560)
Reemisión de acciones propias (Nota 15)	-	-	186	36	-	-	222
Saldo a 30 de junio de 2016	3.000	600	(8.486)	162.385	18.004	(3)	175.500

Las notas 1 a 26 son parte integrante de estos estados financieros intermedios resumidos consolidados.

LABORATORIOS FARMACÉUTICOS ROVI, S.A. Y SOCIEDADES DEPENDIENTES

Estados financieros intermedios resumidos consolidados para el periodo de seis meses finalizado el 30 de junio de 2017

ESTADO DE CAMBIOS EN EL PATRIMONIO NETO INTERMEDIO RESUMIDO CONSOLIDADO A 30 DE JUNIO DE 2017
(En miles de euros)

	Capital social (Nota 15)	Reserva legal	Acciones propias (Nota 15)	Resultados de ejercicios anteriores y reservas voluntarias	Resultado del ejercicio	Reserva por activos disponibles para la venta	TOTAL PATRIMONIO NETO
Saldo a 1 de enero de 2017	3.000	600	(8.701)	162.421	26.089	(3)	183.406
Resultado global total del periodo	-	-	-	-	15.757	1	15.758
Traspaso del resultado de 2016	-	-	-	16.939	(16.939)	-	-
Dividendos 2016 (Nota 22)	-	-	-	-	(9.150)	-	(9.150)
Adquisición de acciones propias (Nota 15)	-	-	(264)	-	-	-	(264)
Reemisión de acciones propias (Nota 15)	-	-	644	124	-	-	768
Otros movimientos	-	-	-	(396)	-	-	(396)
Saldo a 30 de junio de 2017	3.000	600	(8.321)	179.088	15.757	(2)	190.122

Las notas 1 a 26 son parte integrante de estos estados financieros intermedios resumidos consolidados.

Estados financieros intermedios resumidos consolidados para el periodo de seis meses finalizado el 30 de junio de 2017

ESTADO DE FLUJOS DE EFECTIVO INTERMEDIO RESUMIDO CONSOLIDADO
(En miles de euros)

	Nota	Periodo de seis meses finalizado el 30 de junio de	
		2017	2016
Flujo de efectivo de las actividades de explotación			
Beneficios antes de impuestos		17.234	19.297
Ajustes de partidas que no implican movimientos de tesorería:			
Amortizaciones	7 y 8	5.918	5.362
Ingresos por intereses		(57)	(93)
Correcciones valorativas por deterioro		499	368
Gastos por intereses		544	527
Variación neta de provisiones	18	178	10
Subvención de inmovilizado no financiero e ingresos por licencias de distribución		(763)	(1.017)
Resultado por constitución de negocio conjunto	9	-	(3.997)
Participación en el resultado de negocios conjuntos	9	289	(100)
Cambios en capital circulante:			
Clientes y otras cuentas a cobrar		276	(991)
Existencias		(6.628)	1.630
Proveedores y otras cuentas a pagar		(16.013)	(110)
Otros cobros y pagos:			
Cobros por licencias de distribución		87	75
Flujo de efectivo por impuestos		87	1.046
Flujos netos de efectivo generados (utilizados) en las actividades de explotación		1.651	22.007
Flujo de efectivo por actividades de inversión			
Adquisición de activos intangibles	8	(2.448)	(895)
Adquisición de inmovilizado material	7	(2.694)	(2.850)
Venta de inmovilizado material		-	2
Inversión en negocio conjunto		-	(3)
Venta de participaciones de negocio conjunto		450	500
Intereses cobrados		48	318
Flujos netos de efectivo generados (utilizados) en actividades de inversión		(4.644)	(2.928)
Flujo de efectivo por actividades de financiación			
Pago de deuda financiera		(6.522)	(4.062)
Deuda financiera recibida	17	21.882	797
Intereses pagados		(127)	(115)
Compra de acciones propias	15	(264)	(560)
Reemisión de acciones propias	15	768	222
Flujos netos de efectivo generados (utilizados) en actividades de financiación		15.737	(3.718)
Variación neta de efectivo y equivalentes		12.744	15.361
Efectivo y equivalentes al inicio del periodo		41.378	29.251
Efectivo y equivalentes al final del periodo	13	54.122	44.612

Las notas 1 a 26 son parte integrante de estos estados financieros intermedios resumidos consolidados.

LABORATORIOS FARMACÉUTICOS ROVI, S.A. Y SOCIEDADES DEPENDIENTES

Estados financieros intermedios resumidos consolidados para el periodo de seis meses finalizado el 30 de junio de 2017 (en miles de euros)

NOTAS A LOS ESTADOS FINANCIEROS INTERMEDIOS RESUMIDOS CONSOLIDADOS (En miles de euros)

1. Información general

Laboratorios Farmacéuticos Rovi, S.A. (la "Sociedad dominante" o la "Sociedad"), sociedad dominante del Grupo, se constituyó como sociedad anónima en Madrid el 21 de diciembre de 1946. Se encuentra inscrita en el Registro Mercantil de Madrid, en la hoja 1.179, folio 197 del tomo 713 del libro 283 de Sociedades. Su domicilio social se encuentra en Madrid en la calle Julián Camarillo, 35 y sus oficinas principales están domiciliadas en Madrid en la misma dirección.

La actividad de la Sociedad se centra en la venta de productos farmacéuticos, así como en la distribución de otros productos para los cuales es licenciataria de otros laboratorios por periodos determinados, de acuerdo con las condiciones establecidas en los contratos suscritos con los mismos.

Laboratorios Farmacéuticos Rovi, S.A. es la cabecera de un grupo empresarial farmacéutico (en adelante "ROVI", "Grupo Rovi" o "Grupo"), dedicado a la producción y comercialización de productos farmacéuticos. El principal producto del Grupo es una Bemiparina, heparina de bajo peso molecular, la cual se comercializa en diferentes países. Norbel Inversiones, S.L. es el titular, a 30 de junio de 2017, del 69,64% de las acciones de Laboratorios Farmacéuticos Rovi, S.A. Esta sociedad, con domicilio social en la calle Julián Camarillo, 35, Madrid, presenta cuentas anuales consolidadas en el Registro Mercantil de Madrid.

Las acciones de la Sociedad están admitidas a cotización en las bolsas de Madrid, Barcelona, Bilbao y Valencia e incorporadas en el Sistema de Interconexión Bursátil Español (Mercado Continuo).

2. Bases de preparación

Estos estados financieros intermedios resumidos consolidados correspondientes al periodo de seis meses finalizado el 30 de junio de 2017 se han preparado de acuerdo con la Norma Internacional de Contabilidad Número 34 "Información Financiera Intermedia" y deben ser leídos junto con las cuentas anuales consolidadas de Laboratorios Farmacéuticos Rovi, S.A. y sociedades dependientes del ejercicio 2016 preparadas de acuerdo a NIIF-UE.

Bases de preparación de los estados financieros consolidados

Los procedimientos de consolidación llevados a cabo han sido descritos en las cuentas anuales consolidadas de Rovi para el ejercicio 2016.

LABORATORIOS FARMACÉUTICOS ROVI, S.A. Y SOCIEDADES DEPENDIENTES

Estados financieros intermedios resumidos consolidados para el periodo de seis meses finalizado el 30 de junio de 2017 (en miles de euros)

3. Políticas contables

Las políticas contables aplicadas en la elaboración de los estados financieros intermedios resumidos consolidados del periodo de seis meses finalizado el 30 de junio de 2017 guardan uniformidad con las utilizadas en la preparación de las cuentas anuales consolidadas del ejercicio terminado el 31 de diciembre de 2016, según se describen en dichas cuentas anuales consolidadas y no se han realizado estimaciones relevantes no consistentes con las realizadas en el ejercicio 2016.

De las normas, interpretaciones y modificaciones adoptadas por la Unión Europea con entrada en vigor a partir del ejercicio 2017, las siguientes son de aplicación al Grupo:

- NIIF 9 "Instrumentos financieros". Aborda la clasificación, valoración y reconocimiento de los activos financieros y pasivos financieros. La NIIF 9 es efectiva para los ejercicios anuales que comiencen a partir de 1 de enero de 2018. El Grupo no ha optado por la adopción anticipada que permite la norma. No se espera que la aplicación de esta nueva norma tenga un impacto significativo en los estados financieros del Grupo.
- NIIF 15 "Ingresos ordinarios procedentes de contratos con clientes". En mayo de 2014, el IASB y el FASB emitieron conjuntamente una norma convergente en relación con el reconocimiento de ingresos ordinarios procedentes de contratos con clientes. Esta NIIF será efectiva para los ejercicios anuales que comiencen a partir de 1 de enero de 2018. Bajo esta norma, los ingresos se reconocen cuando un cliente obtiene el control del bien o servicio vendido, es decir, cuando tiene tanto la capacidad de dirigir el uso como de obtener los beneficios del bien o servicio. Esta NIIF incluye una nueva guía para determinar si deben reconocer los ingresos a lo largo del tiempo o en un momento determinado del mismo. Siguiendo lo establecido en la norma, el Grupo ha valorado cualitativamente los posibles impactos derivados de su entrada en vigor. De las diferentes categorías definidas en la Guía de Aplicación (Apéndice B) de la norma, ROVI considera que la relacionada con la concesión de licencias podría ser de aplicación en el Grupo puesto que ROVI concede a terceros derechos para la distribución de productos propios. En estos contratos las obligaciones surgidas por la concesión de estas licencias están unidas siempre a la obligación de suministro de producto, obligación que se prolonga a lo largo de la vida del contrato. Por la imposibilidad de separar estas obligaciones, los ingresos originados por la concesión de licencias de distribución son periodificados durante la vigencia del contrato. Este diferimiento que ya se viene registrando en ROVI es acorde a lo establecido por la NIIF 15 para este tipo de ingresos ordinarios por lo que no se espera que la entrada en vigor de esta NIIF tenga impacto significativo para ROVI y se produciría, en todo caso, con la firma de nuevos contratos de concesión de licencias de distribución con características diferentes a los que hay actualmente en vigor.

Por la actividad y estructura del Grupo no se espera que otras modificaciones a NIIF efectivas para ejercicios financieros que finalicen a 31 de diciembre de 2017 tengan un efecto significativo sobre el Grupo.

4. Estimaciones

La preparación de estados financieros intermedios exige a la dirección realizar juicios, estimaciones e hipótesis que afectan a la aplicación de las políticas contables y a los importes presentados de los activos y pasivos, ingresos y gastos. Los resultados reales pueden diferir de estas estimaciones.

LABORATORIOS FARMACÉUTICOS ROVI, S.A. Y SOCIEDADES DEPENDIENTES

Estados financieros intermedios resumidos consolidados para el periodo de seis meses finalizado el 30 de junio de 2017 (en miles de euros)

En la preparación de estos estados financieros intermedios resumidos, los juicios importantes hechos por la dirección al aplicar las políticas contables del Grupo y las fuentes clave de incertidumbre en la estimación han sido los mismos que los que se aplicaron en las cuentas anuales consolidadas del ejercicio finalizado el 31 de diciembre de 2016.

5. Gestión del riesgo financiero

Factores de riesgo financiero

Las actividades del Grupo exponen al mismo a distintos riesgos financieros: riesgo de mercado (incluyendo riesgo de tipo de cambio, riesgo de tipo de interés del valor razonable, riesgo de tipo de interés de flujo de efectivo y riesgo de precio), riesgo de crédito y riesgo de liquidez.

Los estados financieros intermedios resumidos no incluyen toda la información y desgloses sobre la gestión del riesgo financiero obligatorios para los estados financieros anuales, por lo que deberían leerse conjuntamente con los estados financieros anuales del Grupo para el ejercicio finalizado el 31 de diciembre de 2016. No se han producido cambios en la gestión del riesgo ni en ninguna política de gestión del riesgo desde la fecha de cierre del ejercicio anterior.

Riesgo de liquidez

No ha habido cambios significativos en los flujos contractuales de salida de efectivo sin descontar para pasivos financieros con respecto a la fecha de cierre del ejercicio anterior.

Estimación del valor razonable

Las valoraciones a mercado de instrumentos financieros se clasifican en:

- Nivel 1. Precios de cotización (no ajustados) en mercados activos para activos y pasivos idénticos.
- Nivel 2. Datos distintos a los precios de cotización incluidos en el Nivel 1 que sean observables para el activo o el pasivo, ya sea directamente (esto es, los precios) o indirectamente (esto es, derivados de los precios).
- Nivel 3. Datos del activo o pasivo que no se basan en datos observables del mercado (esto es, datos no observables).

Las valoraciones a mercado de los activos financieros del Grupo registrados a valor razonable, que corresponden en su totalidad como disponibles para la venta (Nota 10), se clasifican en el Nivel 1.

El valor razonable de los instrumentos financieros que se comercializan en mercados activos (tales como los activos financieros disponibles para la venta) se basa en los precios de mercado al cierre del ejercicio. El precio de mercado usado por el Grupo para los activos financieros es el precio corriente comprador.

LABORATORIOS FARMACÉUTICOS ROVI, S.A. Y SOCIEDADES DEPENDIENTES

Estados financieros intermedios resumidos consolidados para el periodo de seis meses finalizado el 30 de junio de 2017 (en miles de euros)

El valor razonable de los anticipos reembolsables sin tipo de interés o con tipo de interés subvencionado se determina aplicando a los reembolsos a efectuar la curva de tipos de interés en vigor a la fecha de recepción del anticipo, añadiendo el spread que normalmente se aplica en los préstamos al Grupo. A efectos de la presentación de información financiera, el valor razonable se calcula al cierre de cada ejercicio, aplicando a los pagos pendientes la curva de tipos en vigor en cada cierre, añadiendo el spread correspondiente. En los préstamos a tipo variable, se ha estimado que su valor razonable coincide con el importe por el que están registrados (Nota 17). La valoración a mercado de los anticipos reembolsables sin tipo de interés se clasifica en el Nivel 2.

El valor razonable de los siguientes activos y pasivos financieros se aproxima a su importe en libros:

- Clientes y otras cuentas a cobrar
- Otros activos financieros corrientes
- Efectivo y equivalentes al efectivo (excluidos los descubiertos bancarios)
- Proveedores y otras cuentas a pagar

6. Información por segmentos operativos

Los segmentos operativos del Grupo han sido determinados teniendo en cuenta la información utilizada por el Comité de Dirección para la toma de decisiones. Esta información se divide según haya sido generada por las actividades de fabricación o las de comercialización, independientemente del área geográfica donde se desarrollen. Por lo tanto, la identificación de los segmentos no corresponde tanto a una distribución geográfica del negocio como a un tipo de actividad diferenciada.

De esta forma, el segmento denominado "fabricación" obtiene sus ingresos de contratos de prestación de servicios que consisten en la finalización del proceso productivo de productos farmacéuticos para entidades externas y de la fabricación de productos para su posterior comercialización por otras empresas del Grupo, mientras que el segmento "comercialización" tiene como actividad principal la venta a terceros de productos propios o comercializados bajo licencia.

Dentro del apartado "Otros" se incluyen otras actividades de prestación de servicios que no son significativos para el Grupo.

LABORATORIOS FARMACÉUTICOS ROVI, S.A. Y SOCIEDADES DEPENDIENTES

Estados financieros intermedios resumidos consolidados para el periodo de seis meses finalizado el 30 de junio de 2017 (en miles de euros)

La información por segmentos que ha utilizado el Comité de Dirección para el periodo de seis meses finalizado el 30 de junio de 2017 es la siguiente:

					Operaciones	
	Fabricación	Comercialización	Otros	Total agregado	Inter-segmentos	Total Consolidado
Total ingresos	61.785	124.463	-	186.248	(47.489)	138.759
EBITDA (*)	11.810	13.321	(1)	25.130	(1.202)	23.928
Amortización	(2.153)	(3.765)	-	(5.918)	-	(5.918)
EBIT (**)	9.657	9.556	(1)	19.212	(1.202)	18.010
Resultado financiero	(19)	9.032	-	9.013	(9.500)	(487)
Part. rtdos. Neg. Conj.	-	(289)	-	(289)	-	(289)
Impto. de sociedades	(2.103)	324	-	(1.779)	302	(1.477)
Beneficio/(pérdida)	7.535	18.623	(1)	26.157	(10.400)	15.757

La información correspondiente al periodo de seis meses finalizado el 30 de junio de 2016 era la siguiente:

					Operaciones	
	Fabricación	Comercialización	Otros	Total agregado	Inter-segmentos	Total Consolidado
Total ingresos	51.571	117.354	-	168.925	(40.065)	128.860
EBITDA (*)	9.062	15.872	(4)	24.930	63	24.993
Amortización	(1.930)	(3.432)	-	(5.362)	-	(5.362)
EBIT (**)	7.132	12.440	(4)	19.568	63	19.631
Resultado financiero	(14)	14.278	-	14.264	(14.698)	(434)
Part. rtdos. Neg. Conj.	-	100	-	100	-	100
Impto. de sociedades	(703)	(505)	1	(1.207)	(86)	(1.293)
Beneficio/(pérdida)	6.415	26.313	(3)	32.725	(14.721)	18.004

(*) El EBITDA recoge el resultado de explotación del periodo, sin incluir las amortizaciones.

(**) El EBIT se corresponde con el resultado de explotación del periodo.

Las operaciones intersegmentos recogidas en la línea de beneficio del periodo de seis meses finalizado el 30 de junio de 2017 y 2016 recogen, principalmente, los dividendos pagados entre empresas del Grupo.

Las ventas a clientes externos de cada segmento realizadas hasta el 30 de junio de 2017:

	Fabricación	Comercialización	Otros	TOTAL
Total ingresos segmento	61.785	124.463	-	186.248
Ingresos inter-segmentos	(30.922)	(16.567)	-	(47.489)
Ingresos de clientes externos	30.863	107.896	-	138.759

LABORATORIOS FARMACÉUTICOS ROVI, S.A. Y SOCIEDADES DEPENDIENTES

Estados financieros intermedios resumidos consolidados para el periodo de seis meses finalizado el 30 de junio de 2017 (en miles de euros)

Hasta el 30 de junio de 2016 las ventas de clientes externos eran las siguientes:

	Fabricación	Comercialización	Otros	TOTAL
Total ingresos segmento	51.571	117.354	-	168.925
Ingresos inter-segmentos	(27.348)	(12.717)	-	(40.065)
Ingresos de clientes externos	24.223	104.637	-	128.860

El detalle de activos y pasivos por segmentos a 30 de junio de 2017 es:

	Fabricación	Comercialización	Otros	Total agregado
Total activos	185.347	318.310	690	504.347
De los cuales:				
Inversiones en empresas del Grupo	-	8.899	-	8.899
Aumentos de act. no corrientes no financieros	1.760	3.382	-	5.142
Total pasivos	(137.928)	(163.761)	(1)	(301.690)

A 30 de junio de 2016 el detalle de activos y pasivos era el siguiente:

	Fabricación	Comercialización	Otros	Total agregado
Total activos	135.534	266.643	721	402.898
De los cuales:				
Inversiones en empresas del Grupo	-	8.899	-	8.899
Aumentos de act. no corrientes no financieros	1.689	2.056	-	3.745
Total pasivos	(89.818)	(127.875)	(32)	(217.725)

Los activos de los segmentos agregados a 30 de junio de 2017 son conciliados con el total de activos consolidado de la siguiente forma:

	Fabricación	Comercialización	Otros	Saldos interco	Inversiones grupo	TOTAL consolidado
Total activos	185.347	318.310	690	(192.444)	(8.899)	303.004

La conciliación de activos a 30 de junio de 2016 era la siguiente:

	Fabricación	Comercialización	Otros	Saldos interco	Inversiones grupo	TOTAL consolidado
Total activos	135.534	266.643	721	(115.404)	(8.899)	278.595

LABORATORIOS FARMACÉUTICOS ROVI, S.A. Y SOCIEDADES DEPENDIENTES

Estados financieros intermedios resumidos consolidados para el periodo de seis meses finalizado el 30 de junio de 2017 (en miles de euros)

7. Inmovilizado material

El movimiento del inmovilizado material para los periodos de seis meses finalizados el 30 de junio de 2017 y 2016 es el siguiente:

	Terrenos y construcciones	Instalaciones técnicas, maquinaria y utillaje	Otras instalaciones y mobiliario	Elementos informáticos y transporte	Total
Saldo al 01.01.16					
Coste	34.292	145.397	2.983	12.552	195.224
Amortización acumulada	(17.442)	(83.924)	(2.240)	(9.815)	(113.421)
Valor neto contable 01.01.16	16.850	61.473	743	2.737	81.803
Altas	-	2.437	5	408	2.850
Bajas	-	-	-	(12)	(12)
Bajas de amortización	-	-	-	10	10
Dotación a la amortización	(115)	(3.422)	(51)	(663)	(4.251)
Saldo al 30.06.16					
Coste	34.292	147.834	2.988	12.948	198.062
Amortización acumulada	(17.557)	(87.346)	(2.291)	(10.468)	(117.662)
Valor neto contable 30.06.16	16.735	60.488	697	2.480	80.400

	Terrenos y construcciones	Instalaciones técnicas, maquinaria y utillaje	Otras instalaciones y mobiliario	Elementos informáticos y transporte	Total
Saldo al 01.01.17					
Coste	34.292	154.271	2.998	13.218	204.779
Amortización acumulada	(17.671)	(90.876)	(2.342)	(11.068)	(121.957)
Valor neto contable 01.01.17	16.621	63.395	656	2.150	82.822
Altas	4	2.410	6	274	2.694
Dotación a la amortización	(114)	(3.734)	(50)	(529)	(4.427)
Saldo al 30.06.17					
Coste	34.296	156.681	3.004	13.492	207.473
Amortización acumulada	(17.785)	(94.610)	(2.392)	(11.597)	(126.384)
Valor neto contable 30.06.17	16.511	62.071	612	1.895	81.089

Las altas registradas en el primer semestre de 2017 y de 2016 corresponden, en su mayoría, a inversiones en las diferentes plantas de fabricación de ROVI:

- 0,9 millones de euros se destinaron a inversiones en la fábrica de inyectables, frente a los 0,6 millones de euros invertidos en el primer semestre de 2016;
- 1,1 millones de euros se destinaron a inversiones en la fábrica de San Sebastián de los Reyes, al igual que en el primer semestre de 2016;
- 0,4 millones de euros se destinaron a inversiones en las fábricas de Granada y Alcalá de Henares (Frosst Ibérica), frente a los 0,8 millones de euros invertidos en el primer semestre de 2016.

LABORATORIOS FARMACÉUTICOS ROVI, S.A. Y SOCIEDADES DEPENDIENTES

Estados financieros intermedios resumidos consolidados para el periodo de seis meses finalizado el 30 de junio de 2017 (en miles de euros)

A 30 de junio de 2017 y de 2016 no existen inversiones contratadas pero no reconocidas en los estados financieros resumidos consolidados.

8. Activos intangibles

El movimiento de los activos intangible para los periodos de seis meses finalizados el 30 de junio de 2017 y 2016 es el siguiente:

	Desarrollo	Marcas comerciales y licencias	Aplicaciones informáticas	Anticipos	Total
Saldo al 01.01.16					
Coste	3.094	15.095	9.588	20	27.797
Amortización acumulada	(11)	(2.029)	(6.876)	-	(8.916)
Valor neto contable 01.01.16	3.083	13.066	2.712	20	18.881
Altas	545	200	150	-	895
Trasposos	-	20	-	(20)	-
Dotación a la amortización	-	(532)	(579)	-	(1.111)
Saldo al 30.06.16					
Coste	3.639	15.315	9.738	-	28.692
Amortización acumulada	(11)	(2.561)	(7.455)	-	(10.027)
Valor neto contable 30.06.16	3.628	12.754	2.283	-	18.665

	Desarrollo	Marcas comerciales y licencias	Aplicaciones informáticas	Total
Saldo al 01.01.17				
Coste	4.251	21.880	10.062	36.193
Amortización acumulada	(11)	(3.297)	(8.013)	(11.321)
Valor neto contable 01.01.17	4.240	18.583	2.049	24.872
Altas	2.272	25	151	2.448
Dotación a la amortización	(399)	(540)	(552)	(1.491)
Saldo al 30.06.17				
Coste	6.523	21.905	10.213	38.641
Amortización acumulada	(410)	(3.837)	(8.565)	(12.812)
Valor neto contable 30.06.17	6.113	18.068	1.648	25.829

En el epígrafe "Marcas comerciales y licencias" se encuentran registrados activos de vida útil indefinida por valor de 5.366 miles de euros. El valor recuperable, superior al cierre de ambos periodos al valor en libros, se ha obtenido proyectando los flujos de efectivo esperado para los siguientes cuatro ejercicios.

Los activos incluidos en el epígrafe "Desarrollo" corresponden a los gastos incurridos en el desarrollo de una heparina de bajo peso molecular, biosimilar de enoxaparina. El inicio de la amortización de este activo ha venido determinado por la finalización en el primer trimestre de 2017, con resultado positivo, del procedimiento Descentralizado utilizado por el Grupo para solicitar la obtención de la autorización de comercialización en veintiséis países de la Unión Europea (Nota 25 a). La vida útil de este inmovilizado es de 20 años.

LABORATORIOS FARMACÉUTICOS ROVI, S.A. Y SOCIEDADES DEPENDIENTES

Estados financieros intermedios resumidos consolidados para el periodo de seis meses finalizado el 30 de junio de 2017 (en miles de euros)

Los gastos totales de investigación y desarrollo incurridos en el primer semestre de 2017 ascienden a 9.357 miles de euros (8.015 miles de euros en el mismo periodo del ejercicio anterior). Estos gastos se centran, principalmente, en las plataformas Glicómica e ISM®, siendo esta última un sistema de liberación de fármacos, propiedad de ROVI, cuyo objetivo consiste en mejorar el cumplimiento del tratamiento por parte de los pacientes. Del total de gasto en investigación y desarrollo incurrido en el primer semestre 2017, 4.406 miles de euros están registrados en el epígrafe "Gastos de personal" y 4.951 miles de euros en "Otros gastos de explotación".

9. Participaciones en negocios conjuntos

Movimiento del periodo de las participaciones en negocios conjuntos:

	30 de junio de 2017	31 de diciembre de 2016
Saldo inicial	2.571	-
Altas (b)	-	2.500
Participación en beneficio / (pérdida)	(289)	71
Saldo final	2.282	2.571

Naturaleza de la inversión en negocios conjuntos a 30 de junio de 2017 y de 2016:

Nombre	País de constitución	% de la participación	Naturaleza de la relación	Método de valoración
Alentia Biotech, S.L.	España	50%	a)	Participación
Enervit Nutrition, S.L.	España	51%	b)	Participación

a) Alentia Biotech, S.L.

En el año 2010 fue creada la sociedad Alentia Biotech, S.L. (Alentia), participada al 100% por ROVI. En el mes de febrero de 2012 se produjo la venta efectiva por parte de Laboratorios Farmacéuticos Rovi, S.A. del 50% de las participaciones de la sociedad Alentia Biotech, S.L. al Grupo Ferrer Internacional, S.A, pasando Alentia a ser una joint venture participada al 50% por estas dos compañías.

b) Enervit Nutrition, S.L.

En el primer semestre de 2016 fue creada la sociedad Enervit Nutrition, S.L., un negocio conjunto participado por ROVI y por la sociedad italiana Enervit, S.p.A. (en adelante "Enervit").

Este negocio conjunto fue creado con la finalidad de distribuir y comercializar de forma conjunta, por parte de ROVI y Enervit, de productos dietéticos, alimenticios y nutricionales, así como de otros productos no farmacológicos en los territorios de España y Portugal.

LABORATORIOS FARMACÉUTICOS ROVI, S.A. Y SOCIEDADES DEPENDIENTES

Estados financieros intermedios resumidos consolidados para el periodo de seis meses finalizado el 30 de junio de 2017 (en miles de euros)

El proceso de constitución se llevó a cabo en diferentes actos jurídicos en dos fechas diferentes que, sin embargo, fueron considerados a efectos contables como una única transacción:

- En febrero de 2016 fue creada la sociedad Enervit Nutrition, S.L. con un capital inicial de 3 miles de euros y participada inicialmente al 100% por Laboratorios Farmacéuticos Rovi, S.A. (ROVI).
- En marzo de 2016:
 - o Enervit Nutrition, S.L. realizó una ampliación de capital por 3.997 miles de euros suscrita y desembolsada por ROVI, mediante la aportación no dineraria de los derechos de distribución en España de los productos de EnerZona así como el *know-how* de la promoción, distribución y ventas de estos productos. Hasta ese momento ROVI era el propietario de dichos activos que no tenían valor contable en su balance al no haberse pagado contraprestación alguna en el momento de su adquisición.
 - o Enervit Nutrition, S.L. realiza otra ampliación de capital que es suscrita y desembolsada por Enervit S.p.A. mediante una aportación dineraria por importe de 1.000 miles de euros.
 - o ROVI vende a Enervit S.p.A. el 29% de las participaciones de Enervit Nutrition, S.L. de forma que Enervit S.p.A. pasa a ser titular del 49% de las participaciones y ROVI del 51%. El precio de venta acordado fue de 1.450 miles de euros, 500 euros por cada participación comprada.
 - o ROVI y Enervit S.p.A. firmaron un acuerdo de opción de compra (*call option*) que puede ser ejercida en el mes de junio de 2018 por el que ROVI garantiza una opción de compra en favor de Enervit, S.p.A. sobre el 1% de las participaciones de Enervit Nutrition, S.L. por valor de 50 miles de euros.

Tras estas operaciones, Enervit Nutrition, S.L. (en adelante, la "JV") pasó a ser una Joint Venture cuyo control es ejercicio de forma conjunta por ROVI y Enervit S.p.A. Como consecuencia de la operación anteriormente descrita, ROVI perdió el control de los activos aportados a la JV, al existir sobre dicha sociedad y, por tanto, sobre sus activos, un control conjunto con Enervit.

Debido a esta pérdida de control, ROVI reconoció en el primer semestre de 2016 un ingreso de 3.997 miles de euros, correspondiente al valor razonable de los activos aportados en la operación y puestos en valor con la adquisición de las acciones de Enervit Nutrition, S.L. realizada por Enervit, S.p.A.

LABORATORIOS FARMACÉUTICOS ROVI, S.A. Y SOCIEDADES DEPENDIENTES

Estados financieros intermedios resumidos consolidados para el periodo de seis meses finalizado el 30 de junio de 2017 (en miles de euros)

Información financiera resumida para negocios conjuntos

A continuación se presenta información financiera resumida a 30 de junio de 2017 para Alentia Biotech, S.L y Enervit Nutrition, S.L.

Balance resumido	Alentia Biotech, S.L.	Enervit Nutrition, S.L.
Corriente		
Efectivo y equivalentes al efectivo	105	174
Otros activos corrientes (excluido efectivo)	6	3.034
Total activos corrientes	111	3.208
Pasivos financieros (excluidos proveedores)		(593)
Otros pasivos corrientes (incluidos proveedores)	-	(1.812)
Total pasivos corrientes	-	(2.405)
No Corriente		
Total activos no corrientes	-	3.769
Pasivos financieros	(2.200)	-
Otros pasivos	-	-
Total pasivos no corrientes	(2.200)	-
ACTIVOS NETOS	(2.089)	4.572
Estado del resultado global resumido	Alentia Biotech, S.L.	Enervit Nutrition, S.L.
Importe neto de la cifra de negocio	-	4.289
Coste de ventas	-	(2.944)
Gastos de personal	-	(556)
Otros gastos de explotación	-	(1.253)
Amortizaciones	-	(104)
Resultado antes de impuestos	-	(568)
Resultado financiero	1	-
Impuesto sobre beneficios	-	-
Resultado del periodo	1	(568)
Otro resultado global	-	-
TOTAL RESULTADO GLOBAL	1	(568)
Dividendos recibidos de negocios conjuntos	-	-

LABORATORIOS FARMACÉUTICOS ROVI, S.A. Y SOCIEDADES DEPENDIENTES

Estados financieros intermedios resumidos consolidados para el periodo de seis meses finalizado el 30 de junio de 2017 (en miles de euros)

Conciliación de la información financiera resumida

Conciliación de la información financiera resumida presentada con el importe en libros de su participación en los negocios conjuntos a 30 de junio de 2017:

Información financiera resumida	Alentia Biotech, S.L.	Enervit Nutrition, S.L.
Activos netos iniciales de los negocios conjuntos	-	5.140
Beneficio / (Pérdida) del ejercicio de los negocios conjuntos	-	(568)
Activos netos finales de los negocios conjuntos	-	4.572
Participación en negocio conjunto	-	2.332
Opción de compra	-	(50)
Importe en libros	-	2.282

Enervit Nutrition, S.L. y Alentia Biotech, S.L. son entidades privadas y, por tanto, no se encuentra disponible precio de cotización en el mercado para sus acciones

El Grupo no tiene compromisos o pasivos contingentes en relación con sus negocios conjuntos.

10. Activos financieros disponibles para la venta

	30 de junio de 2017	31 de diciembre de 2016
Saldo inicial	70	70
Ganancias / (Pérdidas) netas en patrimonio neto	(1)	-
Saldo final	69	70
Menos: Parte no corriente	69	70
Parte corriente	-	-

Los activos financieros disponibles para la venta incluyen:

	30 de junio de 2017	31 de diciembre de 2016
Títulos sin cotización oficial:		
- Títulos de renta variable (títulos de patrimonio)	59	59
Títulos con cotización oficial:		
- Fondos de inversión y títulos de patrimonio	10	11
	69	70

A 30 de junio de 2017 y a 31 de diciembre de 2016 todos los activos financieros disponibles para la venta están denominados en euros.

LABORATORIOS FARMACÉUTICOS ROVI, S.A. Y SOCIEDADES DEPENDIENTES

Estados financieros intermedios resumidos consolidados para el periodo de seis meses finalizado el 30 de junio de 2017 (en miles de euros)

11. Existencias

	30 de junio de 2017	31 de diciembre de 2016
Materias primas y otros aprovisionamientos	19.581	19.759
Productos en curso y semiterminados	25.208	15.722
Productos terminados – fabricación propia	12.403	12.454
Comerciales	16.185	19.451
	73.377	67.386

Los compromisos de compra/venta de existencias al cierre del ejercicio corresponden a los normales del negocio, estimando la Dirección que el cumplimiento de estos compromisos no dará lugar a pérdidas para el Grupo. El Grupo tiene contratadas pólizas de seguro para cubrir los riesgos a que están sujetas las existencias. La cobertura de estas pólizas se considera suficiente.

12. Clientes y otras cuentas a cobrar

El desglose de los clientes y otras cuentas a cobrar es el siguiente:

	30 de junio de 2017	31 de diciembre de 2016
Clientes	48.464	45.227
Depósitos	1.359	1.359
Otras cuentas a cobrar	3.333	7.445
Total	53.156	54.031
Menos: Parte no corriente: Otras cuentas a cobrar	115	189
Parte corriente	53.041	53.842

A 30 de junio de 2017 y a 31 de diciembre de 2016 los depósitos incluyen imposiciones por 1.359 miles de euros a un tipo de interés inferior al 1%. De dichos depósitos, un importe de 1.327 miles de euros estaba pignorado a favor de Banco Santander.

13. Efectivo y equivalentes de efectivo

	30 de junio de 2017	31 de diciembre de 2016
Caja y bancos	54.122	41.378
Depósitos a menos de tres meses en entidades de crédito	-	-
	54.122	41.378

LABORATORIOS FARMACÉUTICOS ROVI, S.A. Y SOCIEDADES DEPENDIENTES

Estados financieros intermedios resumidos consolidados para el periodo de seis meses finalizado el 30 de junio de 2017 (en miles de euros)

14. Impuestos diferidos

El movimiento bruto en las cuentas de impuestos diferidos ha sido el siguiente:

	Activos por impuestos diferidos	Pasivos por impuestos diferidos	Impuestos diferidos netos
Al 1 de enero de 2016	8.871	(1.344)	7.527
(Cargo) / abono a cta. resultados	938	(428)	510
(Cargo) / abono a patrimonio neto	-	-	-
Al 30 de junio de 2016	9.809	(1.772)	8.037
	Activos por impuestos diferidos	Pasivos por impuestos diferidos	Impuestos diferidos netos
Al 1 de enero de 2017	10.252	(1.640)	8.612
(Cargo) / abono a cta. resultados	474	85	559
(Cargo) / abono a patrimonio neto	-	-	-
Al 30 de junio de 2017	10.726	(1.555)	9.171

15. Capital social y acciones propias

Capital social

	Nº Acciones	Valor nominal (euros)	Total Capital social (en miles)
Al 1 de enero de 2016	50.000.000	0,06	3.000
Saldo a 30 de junio de 2016	50.000.000	0,06	3.000
Al 1 de enero de 2017	50.000.000	0,06	3.000
Saldo a 30 de junio de 2017	50.000.000	0,06	3.000

A 30 de junio de 2017 y de 2016 Norbel Inversiones, S.L. es el titular del 69,64% de las acciones de Laboratorios Farmacéuticos Rovi, S.A. Esta sociedad está participada D. Juan López-Belmonte López (20,00%) y por D. Juan, D. Iván y D. Javier López Belmonte Encina (26,67% cada uno de ellos).

Acciones propias

A lo largo del ejercicio 2017 el Grupo ha adquirido un total de 18.603 acciones propias (40.092 en los seis primeros meses del 2016), habiendo desembolsado por ellas un importe de 264 miles de euros (560 miles de euros a 30 de junio de 2016). En el primer semestre de 2017 se han vendido un total de 52.968 acciones propias (15.380 en los seis primeros meses de 2016) por un importe de 768 miles de euros (222 miles de euros en 2016). Dichas acciones habían sido adquiridas por un coste medio ponderado de 644 miles de euros (186 miles de euros en 2016), originando un beneficio en la venta de 124 miles de euros que se ha llevado a reservas en el ejercicio 2017 (36 miles de euros en 2016). A 30 de junio de 2017 las acciones en autocartera ascienden a 683.181 (700.848 a 30 de junio de 2016).

LABORATORIOS FARMACÉUTICOS ROVI, S.A. Y SOCIEDADES DEPENDIENTES

Estados financieros intermedios resumidos consolidados para el periodo de seis meses finalizado el 30 de junio de 2017 (en miles de euros)

16. Proveedores

	30 de junio de 2017	31 de diciembre de 2016
Proveedores	35.698	50.221
Acreedores por dividendos (nota 22)	9.150	-
Otras cuentas a pagar	8.159	9.631
	53.007	59.852

17. Deuda financiera

El detalle de la deuda financiera a 30 de junio de 2017 y 31 de diciembre de 2016 es el siguiente:

	30 de junio de 2017	31 de diciembre de 2016
Deuda financiera no corriente	36.111	20.828
Deuda financiera corriente	13.024	12.966
	49.135	33.794

El movimiento de la deuda financiera para los periodos de seis meses finalizados el 30 de junio de 2017 y 2016 es el siguiente:

Periodo de seis meses finalizado el 30 de junio de 2016:	Valor neto contable 01.01.2016	Adiciones	Bajas	Pagos	Valor neto contable 30.06.2016
	Deudas con entidades de crédito (a)				28.179
Deudas con organismos oficiales (b)	14.599	637	-	(1.087)	14.149
	42.778	637	-	(3.694)	39.721
Periodo de seis meses finalizado el 30 de junio de 2017:	Valor neto contable 01.01.2017	Adiciones	Bajas	Pagos	Valor neto contable 30.06.2017
	Deudas con entidades de crédito (a)				20.931
Deudas con organismos oficiales (b)	12.863	1.573	-	(1.247)	13.189
	33.794	21.573	-	(6.232)	49.135

LABORATORIOS FARMACÉUTICOS ROVI, S.A. Y SOCIEDADES DEPENDIENTES

Estados financieros intermedios resumidos consolidados para el periodo de seis meses finalizado el 30 de junio de 2017 (en miles de euros)

a) Deudas con entidades de crédito

En el primer semestre de 2017 la entidad BBVA ha concedido a Laboratorios Farmacéuticos Rovi, S.A. un préstamo por un valor total de 20.000 miles de euros. El plazo de amortización de este préstamo es de 3 años, con un periodo de carencia de 17 meses, con un tipo de interés fijo del 0,65%. Los plazos de amortización de este nuevo préstamo son los siguientes:

	<u>Miles de euros</u>
2018	5.243
2019	12.642
2020	2.115
	<u>20.000</u>
No corrientes	<u>20.000</u>
Corrientes	<u>-</u>

Las condiciones del resto de préstamos concedidos por entidades de crédito no han sufrido variaciones durante el primer semestre de 2017.

b) Deudas con organismos oficiales

Desde el ejercicio 2001 el Grupo recibe anticipos reembolsables concedidos por distintos ministerios para la financiación de diferentes proyectos de I+D. Estas operaciones no devengan intereses, por lo que han sido reconocidas a su valor razonable en el momento de su inicio y la diferencia entre el valor razonable al inicio y el valor nominal se devenga en base a tipos de interés de mercado (Euribor y tipo de interés de la deuda del tesoro español más un "spread" en función del riesgo del Grupo).

a.1) Los préstamos recibidos durante los seis primeros meses de 2017 son los siguientes:

Sociedad	Proyecto	Miles euros		Años	
		Importe nominal	Valor razonable inicial	Plazo de amortización	Periodo de carencia
ROVI	(1)	28	22	10	4
ROVI	(1)	54	46	10	4
ROVI	(1)	28	23	10	4
ROVI	(1)	140	118	7	4
ROVI	(1)	1.575	1.314	8	4
ROVI	(2)	57	50	3	3
		<u>1.882</u>	<u>1.573</u>		

(1) Financian los proyectos para el desarrollo de fármacos con tecnología ISM.

(2) Financian la contratación de personal titulado para la realización de actividad I+D+i.

LABORATORIOS FARMACÉUTICOS ROVI, S.A. Y SOCIEDADES DEPENDIENTES

Estados financieros intermedios resumidos consolidados para el periodo de seis meses finalizado el 30 de junio de 2017 (en miles de euros)

a.2) Los préstamos recibidos durante el primer semestre de 2016 fueron los siguientes:

Sociedad	Proyecto	Miles euros		Años	
		Importe nominal	Valor razonable inicial	Plazo de amortización	Periodo de carencia
ROVI	(1)	105	67	10	4
ROVI	(1)	160	134	8	4
ROVI	(1)	174	144	10	4
ROVI	(1)	30	25	10	4
ROVI	(2)	152	122	10	4
ROVI	(2)	82	66	10	4
ROVI	(2)	94	79	10	4
		797	637		

- (1) Financian los proyectos para el desarrollo de fármacos con tecnología ISM.
- (2) Financian el proyecto para la obtención de nuevos productos anticoagulantes basados en derivados de las heparinas.

Valor razonable de la deuda financiera a largo plazo

Los saldos contables y los valores razonables al 30 de junio de 2017 y a 31 de diciembre de 2016 de los préstamos de entidades de crédito y deudas con organismos oficiales no corrientes son como sigue:

	Saldos contables		Valor razonable	
	30 de junio de 2017	31 de diciembre de 2016	30 de junio de 2017	31 de diciembre de 2016
Préstamos de entidades de crédito	25.908	10.940	25.663	10.940
Deudas con organismos oficiales	10.203	9.888	11.078	10.916
	36.111	20.828	36.741	21.856

18. Provisiones para otros pasivos y gastos

El movimiento de las provisiones para otros pasivos y gastos para el periodo de seis meses finalizado el 30 de junio de 2017 y 30 de junio de 2016 es el siguiente:

	Devoluciones	Farmaindustria	Otros	Total
Al 1 de enero de 2016	526	1.852	119	2.497
Adiciones	657	1.722	128	2.507
Aplicaciones	(526)	(1.852)	(119)	(2.497)
Al 30 de junio de 2016	657	1.722	128	2.507
Al 1 de enero de 2017	665	2.093	120	2.878
Adiciones	759	2.167	130	3.056
Aplicaciones	(665)	(2.093)	(120)	(2.878)
Al 30 de junio de 2017	759	2.167	130	3.056

LABORATORIOS FARMACÉUTICOS ROVI, S.A. Y SOCIEDADES DEPENDIENTES

Estados financieros intermedios resumidos consolidados para el periodo de seis meses finalizado el 30 de junio de 2017 (en miles de euros)

19. Ingresos ordinarios

El desglose del importe neto de la cifra de negocio es el siguiente:

	30 de junio de 2017	30 de junio de 2016
Venta de bienes (*)	107.808	104.552
Prestación de servicios	30.863	24.223
Ingresos por concesión de licencias de distribución	88	85
	138.759	128.860

(*) Las ventas de bienes incluyen 642 miles de euros al 30 de junio de 2017 (948 miles de euros al 30 de junio de 2016) en concepto de prestación de servicios de promoción de productos de terceros.

A continuación se presenta el desglose de venta de bienes por grupo de productos:

	30 de junio de 2017	30 de junio de 2016
Productos farmacéuticos con prescripción	91.436	88.654
Agentes de contraste y otros productos hospitalarios	14.805	13.643
Productos de libre dispensación	1.130	1.434
Otros	437	821
	107.808	104.552

20. Impuesto sobre las ganancias

El tipo impositivo aplicado en 2017 y 2016 es del 25%.

El detalle del gasto por Impuesto sobre Sociedades en la cuenta de resultados es el siguiente:

	30 de junio de 2017	30 de junio de 2016
Impuesto corriente del periodo	2.035	1.798
Impuesto diferido del periodo	(559)	(510)
Ajuste gasto IS ejercicios anteriores	1	5
	1.477	1.293

La tasa efectiva ha sido del 8,6% en el primer semestre de 2017 comparado con el 6,7% en el mismo período del año anterior.

Como consecuencia, entre otras, de las diferentes posibles interpretaciones de la legislación fiscal vigente, podrían surgir pasivos adicionales como consecuencia de una inspección. En todo caso, los administradores consideran que dichos pasivos, caso de producirse, no afectarán significativamente a los estados financieros.

LABORATORIOS FARMACÉUTICOS ROVI, S.A. Y SOCIEDADES DEPENDIENTES

Estados financieros intermedios resumidos consolidados para el periodo de seis meses finalizado el 30 de junio de 2017 (en miles de euros)

21. Ganancias por acción

	30 de junio de 2017	30 de junio de 2016
Beneficio atribuible a los accionistas de la Sociedad (en miles de euros)	15.757	18.004
Nº medio ponderado de acciones ordinarias en circulación (miles)	49.302	49.311
Ganancias básicas por acción (euros por acción)	0,32	0,37

No hay ningún hecho que produzca una dilución de la ganancia por acción.

22. Dividendos

- El 31 de mayo de 2017 la Junta General de Accionistas de Laboratorios Farmacéuticos Rovi, S.A. ha acordado aprobar la distribución del resultado de 2016, en la que se establece un dividendo bruto por acción de 0,1830 euros, lo que supone un dividendo máximo de 9.150 miles de euros, que será abonado en el segundo semestre del 2017. A 30 de junio de 2017 este importe se encuentra registrado en el epígrafe de "Proveedores y otras cuentas a pagar".
- El 31 de mayo de 2016 la Junta General de Accionistas de Laboratorios Farmacéuticos Rovi, S.A. acordó aprobar la distribución del resultado de 2015, en la que se establecía un dividendo bruto por acción de 0,1390 euros, lo que suponía un dividendo máximo de 6.950 miles de euros. A 30 de junio de 2016 este importe se encontraba registrado en el epígrafe de "Proveedores y otras cuentas a pagar". El importe final abonado por este dividendo, excluyendo las acciones que tuviera la Sociedad en autocartera en el momento de su distribución, ascendió a 6.853 miles de euros.

23. Transacciones con partes vinculadas

a) Venta de bienes y servicios

	30 de junio de 2017	30 de junio de 2016
Venta de bienes:		
– Negocios conjuntos	112	-
	112	-

b) Compra de bienes y servicios

	30 de junio de 2017	30 de junio de 2016
Servicios recibidos:		
– Negocios conjuntos	100	-
– Accionistas y miembros del Consejo de Administración	12	12
– Entidades participadas por D. Juan López-Belmonte López	780	812
	892	824

LABORATORIOS FARMACÉUTICOS ROVI, S.A. Y SOCIEDADES DEPENDIENTES

Estados financieros intermedios resumidos consolidados para el periodo de seis meses finalizado el 30 de junio de 2017 (en miles de euros)

Los servicios recibidos de entidades participadas por D. Juan López-Belmonte López corresponden a arrendamientos operativos contratados con las sociedades Inversiones Borbollón, S.L. y Norba Inversiones, S.L.

Los servicios registrados en la línea de "Negocios conjuntos" corresponden a la recepción de servicios de promoción de productos.

c) Compensaciones al personal directivo clave y administradores

	<u>30 de junio de 2017</u>	<u>30 de junio de 2016</u>
Salarios y otras prestaciones a corto plazo:		
- Miembros del Consejo de Administración	255	180
- Directivos clave	1.252	1.487
Aportaciones planes de aportación definida:		
- Directivos clave	13	14
	<u>1.520</u>	<u>1.681</u>

La remuneración de los consejeros ejecutivos relacionadas con sus labores de dirección se incluyen en el apartado de "Directivos clave". A 30 de junio de 2017 el Comité de Dirección está compuesto por 14 miembros (12 al 30 de junio de 2016).

d) Otras transacciones

En el ejercicio 2013 el Grupo concedió un préstamo de 1.050 miles de euros a Alentia Biotech, S.L., negocio conjunto en el que participa ROVI, a un tipo de interés anual del 2,00%. Los intereses devengados por este préstamo durante el primer semestre de 2017 y de 2016 ascienden a 11 miles de euros.

24. Estacionalidad

El Grupo no tiene ventas que estén sujetas a variaciones significativas a lo largo de su ejercicio social. Los principales productos del grupo se venden regularmente durante todo el ejercicio.

LABORATORIOS FARMACÉUTICOS ROVI, S.A. Y SOCIEDADES DEPENDIENTES

Estados financieros intermedios resumidos consolidados para el periodo de seis meses finalizado el 30 de junio de 2017 (en miles de euros)

25. Otra información relevante

a) Primer semestre de 2017

ROVI finaliza con resultado positivo el procedimiento Descentralizado para el registro de su biosimilar de enoxaparina

El 7 de marzo de 2017, el mercado fue informado mediante la publicación de un hecho relevante (número de registro 249265) de que había finalizado con resultado positivo el procedimiento Descentralizado utilizado por la Sociedad para solicitar, en veintiséis países de la Unión Europea, la obtención de la autorización de comercialización de una heparina de bajo peso molecular (biosimilar de enoxaparina).

En dicho procedimiento Descentralizado, Alemania ha actuado como Estado Miembro de Referencia (EMR). La fase nacional del proceso de registro, que concluirá previsiblemente con la concesión por parte de las respectivas autoridades nacionales competentes de la autorización de comercialización en cada país correspondiente, se inició en el primer trimestre de 2017, y continúa durante el segundo trimestre. Se estima que la duración de esta fase nacional se pueda extender entre tres y diez meses.

A 30 de junio de 2017, los países que han aprobado la fase nacional del proceso de registro son Reino Unido, Estonia, Letonia y Eslovaquia.

ROVI seguirá informando acerca de los hitos que se consideren relevantes en este proceso de autorización conforme avance el calendario de registro del medicamento en cada país.

b) Primer semestre de 2016

Enervit Nutrition, joint venture de ROVI y Enervit, distribuirá productos nutricionales y otros productos no farmacológicos en España y Portugal

Enervit Nutrition, S.L., *joint venture* participada por Laboratorios Farmacéuticos Rovi, S.A. ("ROVI") y la sociedad de nacionalidad italiana Enervit, S.p.A., se constituye con la finalidad de la distribución y comercialización conjunta, por parte de ROVI y Enervit, S.p.A., de productos dietéticos, alimenticios y nutricionales, así como de otros productos no farmacológicos en los territorios de España y Portugal.

Enervit, S.p.A cotiza en la Bolsa de Milán y lidera el mercado de la nutrición especial en Italia para los que practican deporte y tienen interés por mantenerse en forma.

De entre los productos de Enervit, S.p.A. que Enervit Nutrition, S.L. comercializará, ROVI ya venía distribuyendo algunos, concretamente EnerZona, una gama de productos basados en los principios de la Dieta de la Zona, en virtud de un acuerdo firmado con Enervit, S.p.A. anteriormente.

LABORATORIOS FARMACÉUTICOS ROVI, S.A. Y SOCIEDADES DEPENDIENTES

Estados financieros intermedios resumidos consolidados para el periodo de seis meses finalizado el 30 de junio de 2017 (en miles de euros)

Mediante esta operación, ROVI pretende desarrollar su negocio de productos nutricionales gracias a una alianza duradera, que permita a ambos miembros de la *joint venture* beneficiarse de las sinergias derivadas de sus respectivas aportaciones a la misma. En este sentido, ROVI aportará su conocimiento, presencia y amplia cartera de clientes en el mercado español así como sus derechos de licencia actuales sobre los productos EnerZona. A su vez, Enervit, S.p.A. aportará la ampliación de los derechos de licencia de los productos EnerZona, respecto a su duración, y la incorporación de nuevos productos nutricionales, de forma que se asegure la oferta extensa e innovadora que este sector demanda.

26. Hechos posteriores

No se han producido hechos significativos con posterioridad al 30 de junio de 2017.



Informe de gestión intermedio para el periodo de seis meses finalizado el 30 de junio de 2017

D. Juan López-Belmonte López, como presidente del Consejo de Administración de la sociedad Laboratorios Farmacéuticos Rovi, S.A. (Rovi) formula el siguiente Informe de Gestión de conformidad con los artículos 262 y 148.d) del Texto Refundido de la Ley de Sociedades de Capital, 119 de la Ley del Mercado de Valores y 49 del Código de Comercio así como de la "Guía de Actuación del European Securities and Markets Authority (ESMA) sobre Medidas Alternativas de Rendimiento".

1.- Perfil corporativo

ROVI es una compañía farmacéutica especializada española, plenamente integrada y dedicada a la investigación, desarrollo, fabricación bajo licencia y comercialización de pequeñas moléculas y especialidades biológicas.

La Compañía cuenta con una cartera diversificada de productos que viene comercializando en España a través de un equipo de ventas especializado, dedicado a visitar a los médicos especialistas, hospitales y farmacias. La cartera de ROVI, con 30 productos comercializados principales, está centrada en estos momentos en su producto destacado, la Bemiparina, una heparina de segunda generación de bajo peso molecular desarrollada a nivel interno. La cartera de productos de ROVI, en fase de investigación y desarrollo, se centra principalmente en la expansión de aplicaciones, indicaciones y mecanismos de acción alternativos de los productos derivados heparínicos y otros glucosaminoglicanos y en el desarrollo de nuevos sistemas de liberación controlada basados en la tecnología ISM® con el objeto de obtener nuevos productos farmacéuticos que permitan la administración periódica de fármacos sujetos a administraciones diarias en tratamientos crónicos o prolongados.

ROVI fabrica el principio activo Bemiparina para sus principales productos patentados y para los productos farmacéuticos inyectables desarrollados por su propio equipo de investigadores, y utiliza sus capacidades de llenado y envasado para ofrecer una amplia gama de servicios de fabricación para terceros para algunas de las principales compañías farmacéuticas internacionales, principalmente en el área de las jeringas precargadas. Adicionalmente, ROVI ofrece servicios de fabricación y empaquetado para terceros de comprimidos, utilizando la más avanzada tecnología en la fabricación de formas orales, Roller Compaction.

Para más información, visite www.rovi.es.

LABORATORIOS FARMACÉUTICOS ROVI, S.A. Y SOCIEDADES DEPENDIENTES

Informe de gestión intermedio para el periodo de seis meses finalizado el 30 de junio de 2017

2.- Evolución de los negocios

Millones Euros	1S 2017	1S 2016	Crecimiento	% Crecimiento
Ingresos operativos	138,8	128,9	9,9	8%
Otros ingresos	0,7	1,0	-0,3	-29%
Total ingresos	139,4	129,8	9,6	7%
Coste de ventas	-55,2	-53,0	-2,2	4%
Beneficio bruto	84,2	76,8	7,4	10%
% margen	60,7%	59,6%	-	1,1pp
Gastos en I+D	-9,4	-8,0	-1,3	17%
Otros gastos generales	-50,9	-47,8	-3,1	7%
Otros ingresos	-	4,0	-4,0	n.a.
EBITDA	23,9	25,0	-1,1	-4%
% margen	17,2%	19,4%	-	-2,2pp
Amortizaciones	5,9	5,4	0,6	10%
EBIT	18,0	19,6	-1,6	-8%
% margen	13,0%	15,2%	-	-2,3pp
Resultado financiero	-0,5	-0,4	0,1	12%
Participación en resultado de neg. conjuntos	-0,3	0,1	0,4	-389%
Impuesto sobre sociedades	-1,5	-1,3	0,2	14%
Beneficio neto	15,8	18,0	-2,2	-12,5%

Nota: algunas cifras incluidas en este documento se han redondeado. Es posible que puedan surgir algunas diferencias no significativas entre los totales y las sumas de los factores debido a este redondeo.

- Los ingresos operativos aumentaron un 8%, hasta alcanzar los 138.8 millones de euros en el primer semestre de 2017, como resultado principalmente de la fortaleza del negocio de fabricación a terceros, cuyas ventas crecieron un 27%, y del negocio de especialidades farmacéuticas, que creció un 3%, superando ligeramente el comportamiento del mercado farmacéutico. Los ingresos totales se incrementaron en un 7% hasta alcanzar los 139.4 millones de euros en el primer semestre de 2017.
- Las ventas de Bemiparina aumentaron un 3% hasta alcanzar los 42,6 millones de euros en el primer semestre de 2017 frente al mismo periodo de 2016; este crecimiento se debe a las ventas en España (+6%) ya que las registradas en el extranjero han caído (-4%).
- Las ventas de Vytorin®, Orvatez® y Absorcol®, la primera de las cinco licencias de Merck Sharp & Dohme (MSD) concedidas a ROVI en España, aumentaron un 20% en el primer semestre de 2017, hasta los 19,0 millones de euros. Las ventas de Volutsa®, de Astellas Pharma, se incrementaron un 34% hasta alcanzar los 4,3 millones de euros en el primer semestre de 2017, frente al mismo periodo de 2016.

LABORATORIOS FARMACÉUTICOS ROVI, S.A. Y SOCIEDADES DEPENDIENTES

Informe de gestión intermedio para el periodo de seis meses finalizado el 30 de junio de 2017

- Las ventas de Hirobriz® Breezhaler® y Ulunar® Breezhaler®, ambos broncodilatadores por vía inhalatoria de Novartis dirigidos a pacientes con dificultades respiratorias debidas a una enfermedad pulmonar denominada Enfermedad Pulmonar Obstructiva Crónica (EPOC), que ROVI empezó a comercializar en España en el cuarto trimestre de 2014, se incrementaron en un 20% hasta alcanzar los 7,0 millones de euros en el primer semestre de 2017, frente al mismo periodo de 2016.
- Las ventas de Neparvis®, un producto de prescripción de Novartis, que ROVI empezó a comercializar en diciembre de 2016, para el tratamiento de pacientes adultos con insuficiencia cardíaca crónica sintomática y fracción de eyección reducida, alcanzaron los 1,5 millones de euros en el primer semestre de 2017.
- En el primer semestre de 2016, un ingreso no recurrente de 4 millones de euros registrado como consecuencia de la constitución de una joint venture por parte de ROVI y Enervit para la distribución de productos nutricionales en España y Portugal tuvo un impacto positivo en la cifra de EBITDA.
- El EBITDA disminuyó un 4% hasta los 23,9 millones de euros en el primer semestre de 2017, comparado con el primer semestre de 2016, reflejando una caída en el margen EBITDA de 2,2 puntos porcentuales hasta el 17,2% en el primer semestre de 2017 desde el 19,4% registrado en el mismo periodo de 2016. Excluyendo el impacto del ingreso no recurrente en el primer semestre de 2016, el EBITDA habría crecido un 14% en el primer semestre de 2017, reflejando un incremento en el margen EBITDA de 1,0 puntos porcentuales.
- El beneficio neto disminuyó hasta los 15,8 millones de euros en los primeros tres meses de 2017, una reducción del 12% respecto al mismo periodo del ejercicio anterior. Excluyendo el ingreso no recurrente de 4,0 millones de euros en el primer semestre de 2016, el beneficio neto habría crecido un 10% en el primer semestre de 2017.

3.- Liquidez y recursos de capital

3.1 Liquidez

A 30 de junio de 2017, ROVI tenía una posición de tesorería bruta de 55,6 millones de euros, frente a los 42,8 millones de euros a 31 de diciembre de 2016, y una caja neta de 6,4 millones de euros (activos financieros disponibles para la venta, más depósitos, más efectivo y equivalentes de efectivo, menos deuda financiera a corto y a largo plazo), frente a una caja neta de 9,0 millones de euros a 31 de diciembre de 2016.

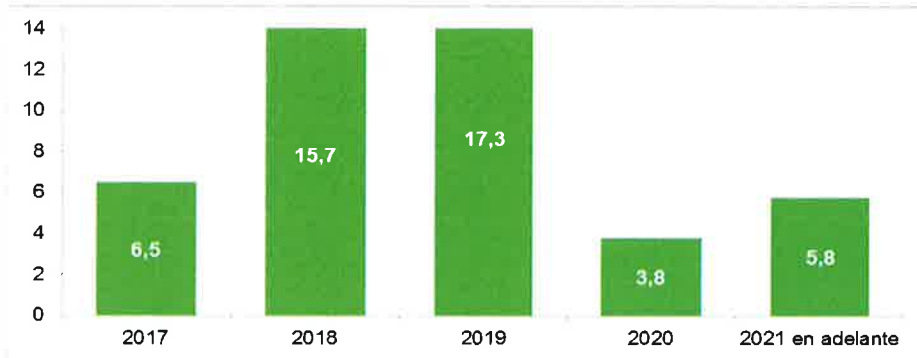
3.2 Recursos de capital

A 30 de junio de 2017, ROVI tenía una deuda total de 49,1 millones de euros. La deuda con organismos oficiales, al 0% de tipo de interés, representaba a dicha fecha el 27% del total de la deuda. El desglose de la deuda es el siguiente:

<i>En miles de euros</i>	30 Junio 2017	31 Diciembre 2016
Préstamos de entidades de crédito	35.946	20.931
Deuda con organismos oficiales	13.189	12.863
Total	49.135	33.794

Informe de gestión intermedio para el periodo de seis meses finalizado el 30 de junio de 2017

Los vencimientos de la deuda a 30 de junio de 2017 se reflejan en el siguiente gráfico (en millones de euros):



El incremento de los préstamos con entidades de crédito durante el primer semestre de 2017 se debe a la recepción de un nuevo préstamo bancario por importe de 20.000 miles de euros.

3.3 Análisis de obligaciones contractuales y operaciones fuera de balance

En el desarrollo corriente de la actividad empresarial, y con el objetivo de gestionar las operaciones y la financiación propias, el Grupo ha recurrido a la realización de determinadas operaciones que no se encuentran recogidas en el balance, tales como arrendamientos operativos. El objetivo del Grupo es optimizar los gastos de financiación que conllevan determinadas operaciones financieras, por lo que ha optado, en determinadas ocasiones, por arrendamientos operativos en lugar de adquisición de activos. Los pagos mínimos futuros a pagar por arrendamientos operativos no cancelables al 30 de junio de 2017 ascienden a 2.052 miles de euros (967 al 31 de diciembre de 2016), de los cuales 1.085 miles de euros corresponden vencimientos a menos de un año (967 miles de euros a menos de un año a 31 de diciembre de 2016).

4.- Hechos operativos y financieros relevantes

ROVI finaliza con resultado positivo el procedimiento Descentralizado para el registro de su biosimilar de enoxaparina

El 7 de marzo de 2017, el mercado fue informado mediante la publicación de un hecho relevante (número de registro 249265) de que había finalizado con resultado positivo el procedimiento Descentralizado utilizado por la Sociedad para solicitar, en veintiséis países de la Unión Europea, la obtención de la autorización de comercialización de una heparina de bajo peso molecular (biosimilar de enoxaparina).

En dicho procedimiento Descentralizado, Alemania ha actuado como Estado Miembro de Referencia (EMR). La fase nacional del proceso de registro, que concluirá previsiblemente con la concesión por parte de las respectivas autoridades nacionales competentes de la autorización de comercialización en cada país correspondiente, se inició en el primer trimestre de 2017, y continua durante el segundo trimestre. Se estima que la duración de esta fase nacional se pueda extender entre tres y diez meses.

A 30 de junio de 2017, los países que han aprobado la fase nacional del proceso de registro son Reino Unido, Estonia, Letonia y Eslovaquia.

Informe de gestión intermedio para el periodo de seis meses finalizado el 30 de junio de 2017

ROVI seguirá informando acerca de los hitos que se consideren relevantes en este proceso de autorización conforme avance el calendario de registro del medicamento en cada país.

5.- Investigación y desarrollo

ISM®

Tal y como se ha informado previamente, ROVI ha conseguido importantes progresos en el desarrollo del primer candidato de su tecnología puntera de liberación de fármacos, ISM®, para una liberación prolongada de risperidona, un medicamento antipsicótico de segunda generación de uso consolidado para el tratamiento de la esquizofrenia.

En 2016, los resultados del ensayo de fase I "PRISMA-1" fueron publicados en la revista médica *International Clinical Psychopharmacology*¹, y los resultados del estudio de fase II "PRISMA-2" se presentaron en el 24º Congreso Europeo de Psiquiatría². Ambos estudios demostraron que Risperidona ISM® alcanza los niveles terapéuticos en plasma desde las primeras horas después de la administración del fármaco, sin necesidad de incluir suplementación con risperidona oral, y proporcionó una liberación prolongada, a lo largo del periodo de dosificación de cuatro semanas, con múltiples inyecciones intramusculares, independientemente de la zona en la que se inyectara (glúteo o deltoides).

Durante el mes de diciembre de 2016 y el primer trimestre de 2017, se presentó el protocolo del ensayo clínico de fase III "PRISMA-3" en los países participantes, y durante el segundo trimestre de 2017 se ha empezado el reclutamiento de pacientes.

Por otra parte, ROVI espera iniciar el primer ensayo clínico de fase I de Letrozol ISM® en el segundo semestre de 2017. Letrozol ISM® es un inhibidor de la aromatasa inyectable de acción prolongada para el tratamiento del cáncer de mama hormono-dependiente.

Biosimilar de enoxaparina

ROVI informó (mediante hecho relevante de fecha 7 de marzo de 2017 y número de registro 249265) de la finalización con resultado positivo del procedimiento Descentralizado utilizado por la Sociedad para solicitar, en veintiséis países de la Unión Europea, la obtención de la autorización de comercialización de una heparina de bajo peso molecular (biosimilar de enoxaparina).

6.- Dividendos

La Junta General de Accionistas de ROVI, en su reunión celebrada el 31 de mayo de 2017, acordó el pago a los accionistas de un dividendo de 0,1830 euros brutos por acción con cargo a los resultados del ejercicio 2016. Este dividendo se distribuyó el 5 de julio de 2017.

¹ Llaudó J, et al. Phase I, open-label, randomized, parallel study to evaluate the pharmacokinetics, safety, and tolerability of one intramuscular injection of risperidone ISM at different dose strengths in patients with schizophrenia or schizoaffective disorder (PRISMA-1). *Int Clin Psychopharmacol.* 2016;31(6):323-31.

² Pharmacokinetics, Safety, and Tolerability of Four 28 Days Cycle Intramuscular Injections for Risperidone-ISM 75 Mg in Patients with Schizophrenia: A Phase-2 Randomized Study (PRISMA-2). 24th European Congress of Psychiatry, March 13, 2016, Madrid (Spain) [<http://epa-abstracts-2016.elsevier.cc/#289/z>]

**Informe de gestión intermedio para el periodo de seis meses finalizado
el 30 de junio de 2017**

7.- Adquisición de inmovilizado

ROVI ha invertido 5,1 millones de euros en el primer semestre de 2017, comparado con los 3,7 millones de euros en el primer semestre de 2016. De dicha inversión hay que destacar lo siguiente:

- 0,9 millones de euros se destinaron a inversiones en la fábrica de inyectables, frente a los 0,6 millones de euros invertidos en el primer semestre de 2016;
- 1,1 millones de euros se destinaron a inversiones en la fábrica de San Sebastián de los Reyes, al igual que en el primer semestre de 2016;
- 0,4 millones de euros se destinaron a inversiones en las fábricas de Granada y Alcalá de Henares (Frosst Ibérica), frente a los 0,7 millones de euros invertidos en el primer semestre de 2016; y
- 2,7 millones de euros corresponden a otras inversiones (incluye la inversión relativa al biosimilar de enoxaparina), frente a los 1,3 millones de euros invertidos en el primer semestre de 2016.

8.- Operaciones con acciones propias

A lo largo del ejercicio 2017 el Grupo ha adquirido un total de 18.603 acciones propias (40.092 en los seis primeros meses del 2016), habiendo desembolsado por ellas un importe de 264 miles de euros (560 miles de euros a 30 de junio de 2016). En el primer semestre de 2017 se han vendido un total de 52.968 acciones propias (15.380 en los seis primeros meses de 2016) por un importe de 768 miles de euros (222 miles de euros en 2016). Dichas acciones habían sido adquiridas por un coste medio ponderado de 644 miles de euros (186 miles de euros en 2016), originando un beneficio en la venta de 124 miles de euros que se ha llevado a reservas en el ejercicio 2017 (36 miles de euros en 2016). A 30 de junio de 2017 las acciones en autocartera ascienden a 683.181 (700.848 a 30 de junio de 2016).

9.- Personal

La plantilla media del Grupo durante el 2017 ha ascendido a 1.163 empleados (1.112 en el primer semestre de 2016). Al 30 de junio de 2017 la plantilla total del grupo asciende a 1.170 personas (1.126 a 30 de junio de 2016) de las cuales 634 son mujeres (618 a 30 de junio de 2016).

10.- Medio ambiente

La sociedad Laboratorios Farmacéuticos Rovi, S.A. está adscrita al SIGRE para la recuperación medioambiental de envases.

Las sociedades del Grupo, Rovi Contract Manufacturing, S.L. y Frosst Ibérica, S.A., se encargan del resto de tareas medioambientales del Grupo y, con el fin de contribuir a la protección y mejora del medio ambiente, han tenido un gasto por gestión de residuos en el primer semestre de 2017 de 87 y 34 miles de euros respectivamente (28 miles de euros cada una de ellas en el primer semestre de 2016).

Informe de gestión intermedio para el periodo de seis meses finalizado el 30 de junio de 2017

11.- Perspectivas para el 2017

ROVI prevé que la tasa de crecimiento de sus ingresos operativos para el año 2017 se sitúe entre la banda baja y la banda media de la primera decena (es decir, la decena entre 0 y 10%), a pesar de (i) un nuevo ajuste de 550 millones de euros en el gasto farmacéutico previsto para el próximo año, según el Plan Presupuestario enviado por el Gobierno de España a la Comisión Europea¹ y (ii) el pronóstico de QuintilesIMS² para el gasto farmacéutico en España, que apunta a una tasa de crecimiento anual de entre el 1% y el 4% hasta 2021.

ROVI espera que sus motores de crecimiento sean la Bemiparina, los últimos acuerdos de licencias de distribución (Neparvis®, Volutsa®, Orvatez®, Ulunar® y Mysimba®), la cartera de productos de especialidades farmacéuticas existente, las nuevas licencias de distribución de productos y los nuevos clientes en el área de fabricación a terceros.

Las ventas potenciales del biosimilar de enoxaparina no están incluidas en estas previsiones para 2017.

12.- Gestión del riesgo

12.1 Riesgos operativos

Los principales factores de riesgo a los que el Grupo considera que está expuesto respecto al cumplimiento de sus objetivos de negocio son los siguientes:

- Cambios en la normativa reguladora del mercado dirigidos a la contención del gasto farmacéutico (control de precios, precios de referencia, potenciación de genéricos, copago, plataformas de compras);
- Finalización de la relación contractual con clientes que representen una parte significativa de sus ventas o renovación en términos menos favorables a los actuales;
- Variaciones en las condiciones de suministro de materias primas y otros materiales de acondicionamiento necesarios para la fabricación de sus productos;
- Morosidad a corto plazo en el pago de las Administraciones Públicas; y
- Riesgo fiscal inherente a la actividad de compañías del tamaño y complejidad del Grupo.

ROVI mantiene una actitud de vigilancia y alerta permanente ante los riesgos que puedan afectar negativamente a sus actividades de negocio, aplicando los principios y mecanismos adecuados para su gestión y desarrollando continuamente planes de contingencia que puedan amortiguar o compensar su impacto. Entre ellos, destacamos que el Grupo (i) persevera cada año en un plan de ahorro interno que se ha centrado principalmente en la mejora de la eficiencia de sus procesos operativos internos y externos; (ii) trabaja intensamente en el mantenimiento de una cartera amplia y diversificada de productos y clientes; (iii) prosigue con su objetivo de apertura constante de nuevos mercados gracias a su proyecto de expansión internacional; (iv) el Grupo lleva un riguroso control del crédito y realiza una efectiva gestión de tesorería que le asegura la generación y mantenimiento de circulante suficiente para poder efectuar las operaciones del día a día; y (v) el Grupo cuenta con un sistema de control de riesgos en materia fiscal exhaustivo y con asesores fiscales externos que revisan la preparación y presentación de los diferentes impuestos así como la toma de decisiones en materia fiscal por parte del Grupo.

¹http://www.mineco.gob.es/stfls/mineco/comun/pdf/161017_plan_presupuestario.pdf

²Outlook for Global Medicines through 2021. Report by the QuintilesIMS Institute.

Informe de gestión intermedio para el periodo de seis meses finalizado el 30 de junio de 2017

12.2 Riesgos financieros

El programa de gestión del riesgo se centra en la incertidumbre de los mercados financieros y trata de minimizar los efectos potenciales adversos sobre la rentabilidad financiera del Grupo. Los principales riesgos detectados y gestionados por el Grupo son:

- *Riesgo de mercado*

El riesgo de mercado, a su vez, se divide en:

a) Riesgo de tipo de cambio: es muy reducido ya que la práctica totalidad de los activos y pasivos del Grupo están denominados en euros. Adicionalmente, la mayoría de las transacciones extranjeras son realizadas en euros.

b) Riesgo de precio: el Grupo está expuesto a este riesgo por las inversiones financieras, tanto temporales como permanentes. Para gestionar este riesgo, el Grupo diversifica su cartera.

c) Riesgo de tipos de interés: el Grupo tiene riesgo de tipo de interés de los flujos de efectivo de los acreedores a largo plazo obtenidos a tipo variable. Este riesgo es reducido ya que la mayor parte de la deuda corresponde a organismos oficiales, que no están sujetos a este riesgo.

d) Riesgo de precio de materias primas: el Grupo está expuesto a variaciones en las condiciones de suministro de materias primas y otros materiales de acondicionamiento necesarios para la fabricación de sus productos.

- *Riesgo de crédito.*

Este riesgo se gestiona por grupos y surge de efectivo y de inversiones financieras temporales, depósitos en bancos y otras inversiones financieras que se mantienen para su venta, así como de saldos con clientes y mayoristas. El Grupo controla la solvencia de estos activos mediante la revisión de *ratings crediticios* externos y la calificación interna de aquellos que no posean estos *ratings*.

En este apartado debemos mencionar que, a pesar de esta gestión, las Comunidades Autónomas siguen demorado considerablemente los pagos de los suministros farmacéuticos con el consiguiente menoscabo que conlleva para las empresas del sector. A pesar de esto, la empresa cuenta con una sólida posición financiera, no viendo afectada su liquidez.

- *Riesgo de liquidez.*

La dirección realiza un seguimiento periódico de las previsiones de liquidez del Grupo en función de los flujos de efectivo esperados, de forma que siempre existe suficiente efectivo y valores negociables para hacer frente a sus necesidades de liquidez.

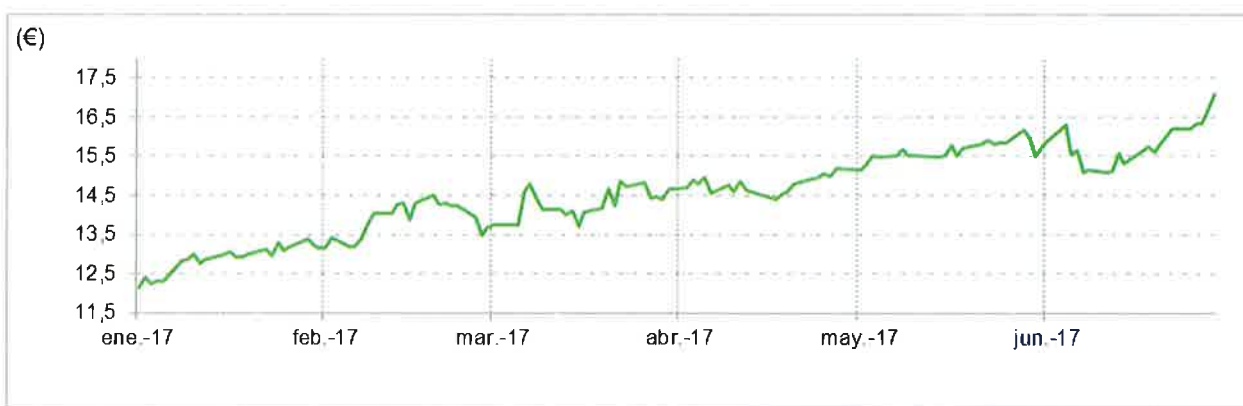
LABORATORIOS FARMACÉUTICOS ROVI, S.A. Y SOCIEDADES DEPENDIENTES

Informe de gestión intermedio para el periodo de seis meses finalizado el 30 de junio de 2017

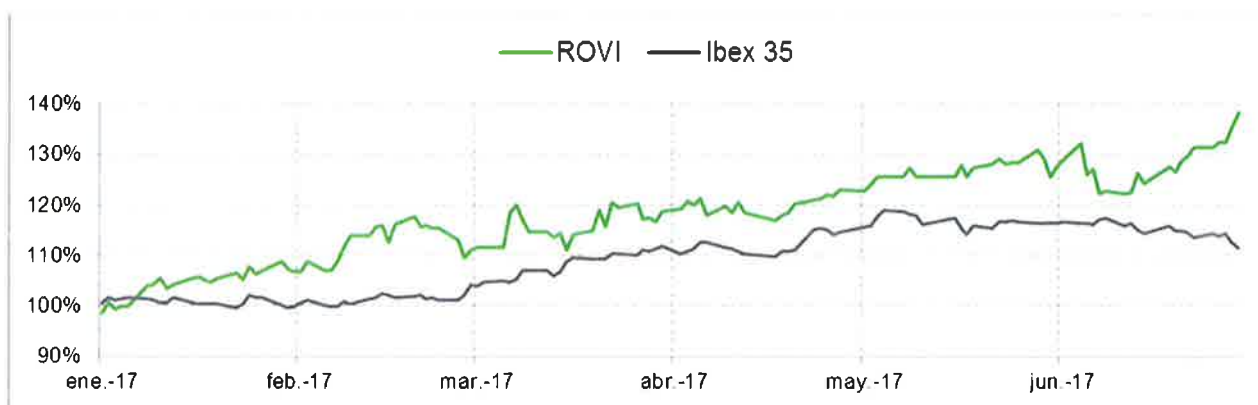
13.- Cotización bursátil

El 5 de diciembre de 2007 Laboratorios Farmacéuticos Rovi, S.A. realizó una Oferta Pública de Venta ("OPV") y admisión a cotización de acciones destinada, en principio, a inversores cualificados en España y a inversores cualificados o institucionales en el extranjero. El importe nominal de la operación, sin incluir las acciones correspondientes a la opción de compra fue de 17.389.350 acciones ya emitidas y en circulación con un valor nominal de 0,06 euros cada una, por un importe nominal total de 1.043.361 euros. El precio de salida de la operación se situó en 9,60 euros por acción.

En el siguiente gráfico mostramos la evolución de la cotización de Rovi durante el primer semestre de 2017:



En el siguiente gráfico mostramos la evolución de la cotización de Rovi comparada con el IBEX 35 en el primer semestre de 2017:



14.- Hechos posteriores

No se han producido hechos significativos con posterioridad al 30 de junio de 2017.

ANEXO I

GENERAL

1er

INFORME FINANCIERO SEMESTRAL CORRESPONDIENTE AL AÑO

2017

FECHA DE CIERRE DEL PERIÓDO

30/06/2017

I. DATOS IDENTIFICATIVOS

Denominación Social: LABORATORIOS FARMACEUTICOS ROVI, S.A.

Domicilio Social: c/ Julián Camarillo, 35, 28037, Madrid

C.I.F.

A-28041283

II. INFORMACIÓN COMPLEMENTARIA A LA INFORMACIÓN PERIÓDICA PREVIAMENTE PUBLICADA

Explicación de las principales modificaciones respecto a la información periódica previamente publicada (sólo se cumplimentará en los supuestos establecidos en el apartado B) de las instrucciones)

III. DECLARACIÓN/(ES) DE LOS RESPONSABLES DE LA INFORMACIÓN

Hasta donde alcanza nuestro conocimiento, las cuentas anuales resumidas que se presentan, elaboradas con arreglo a los principios de contabilidad aplicables, ofrecen la imagen fiel del patrimonio, de la situación financiera y de los resultados del emisor, o de las empresas comprendidas en la consolidación tomadas en su conjunto, y el informe de gestión intermedio incluye un análisis fiel de la información exigida.

Observaciones a la declaración/(es) anterior/(es):

Persona/(s) que asume/(n) la responsabilidad de esta información:

Nombre/Denominación social	Cargo
D. Juan López-Belmonte López	Presidente
D. Iván López-Belmonte Encina	Vicepresidente primero
D. Javier López-Belmonte Encina	Vicepresidente segundo
D. Juan López-Belmonte Encina	Consejero Delegado
D. Enrique Castellón Leal	Vocal
D. Miguel Corsini Freese	Vocal
D. José Fernando de Almansa Moreno-Barreda	Vocal

De conformidad con el poder delegado por el Consejo de Administración, el secretario del Consejo certifica que el informe financiero semestral ha sido firmado por los administradores

Fecha de firma de este informe semestral por el órgano de administración correspondiente: 25-07-2017

IV. INFORMACIÓN FINANCIERA SELECCIONADA

1. BALANCE INDIVIDUAL (ELABORADO UTILIZANDO LA NORMATIVA CONTABLE EN VIGOR DE CARÁCTER NACIONAL)

Uds.: Miles de euros

ACTIVO		PERIODO ACTUAL 30/06/2017	PERIODO ANTERIOR 31/12/2016
A) ACTIVO NO CORRIENTE	0040	81.993	82.085
1. Inmovilizado intangible:	0030	23.532	22.503
a) Fondo de comercio	0031		
b) Otro inmovilizado intangible	0032	23.532	22.503
2. Inmovilizado material	0033	39.749	41.171
3. Inversiones inmobiliarias	0034		
4. Inversiones en empresas del grupo y asociadas a largo plazo	0035	13.217	13.217
5. Inversiones financieras a largo plazo	0036	1.515	1.587
6. Activos por impuesto diferido	0037	3.980	3.607
7. Otros activos no corrientes	0038		
B) ACTIVO CORRIENTE	0085	241.723	203.370
1. Activos no corrientes mantenidos para la venta	0050		
2. Existencias	0055	29.280	32.074
3. Deudores comerciales y otras cuentas a cobrar:	0060	165.329	134.280
a) Clientes por ventas y prestaciones de servicios	0061	160.966	124.287
b) Otros deudores	0062	2.009	5.527
c) Activos por impuesto corriente	0063	2.354	4.466
4. Inversiones en empresas del grupo y asociadas a corto plazo	0064	5	5
5. Inversiones financieras a corto plazo	0070		
6. Periodificaciones a corto plazo	0071	3	3
7. Efectivo y otros activos líquidos equivalentes	0072	47.106	37.008
TOTAL ACTIVO (A + B)	0100	323.716	285.455

IV. INFORMACIÓN FINANCIERA SELECCIONADA

1. BALANCE INDIVIDUAL (ELABORADO UTILIZANDO LA NORMATIVA CONTABLE EN VIGOR DE CARÁCTER NACIONAL) (Cont.)

Uds.: Miles de euros

PASIVO Y PATRIMONIO NETO		PERIODO ACTUAL 30/06/2017	PERIODO ANTERIOR 31/12/2016
A) PATRIMONIO NETO (A.1 + A.2 + A.3)	0195	157.960	147.658
A.1) FONDOS PROPIOS	0180	154.174	143.757
1. Capital:	0171	3.000	3.000
a) Capital escriturado	0161	3.000	3.000
b) Menos: Capital no exigido	0162		
2. Prima de emisión	0172		
3. Reservas	0173	6.959	6.959
4. Menos: Acciones y participaciones en patrimonio propias	0174	(8.321)	(8.701)
5. Resultados de ejercicios anteriores	0178	133.199	110.657
6. Otras aportaciones de socios	0179		
7. Resultado del ejercicio	0175	19.337	31.842
8. Menos: Dividendo a cuenta	0176		
9. Otros instrumentos de patrimonio neto	0177		
A.2) AJUSTES POR CAMBIOS DE VALOR	0188	(2)	(3)
1. Activos financieros disponibles para la venta	0181	(2)	(3)
2. Operaciones de cobertura	0182		
3. Otros	0183		
A.3) SUBVENCIONES, DONACIONES Y LEGADOS RECIBIDOS	0194	3.788	3.904
B) PASIVO NO CORRIENTE	0120	39.804	24.336
1. Provisiones a largo plazo	0115		
2. Deudas a largo plazo:	0116	35.518	20.110
a) Deudas con entidades de crédito y obligaciones u otros valores negociables	0131	25.908	10.940
b) Otros pasivos financieros	0132	9.610	9.170
3. Deudas con empresas del grupo y asociadas a largo plazo	0117		
4. Pasivos por impuesto diferido	0118	3.372	3.328
5. Otros pasivos no corrientes	0135		
6. Periodificaciones a largo plazo	0119	914	898
C) PASIVO CORRIENTE	0130	125.952	113.461
1. Pasivos vinculados con activos no corrientes mantenidos para la venta	0121		
2. Provisiones a corto plazo	0122	3.056	2.878
3. Deudas a corto plazo:	0123	12.847	12.789
a) Deudas con entidades de crédito y obligaciones u otros valores negociables	0133	10.038	9.991
b) Otros pasivos financieros	0134	2.809	2.798
4. Deudas con empresas del grupo y asociadas a corto plazo	0129	192	88
5. Acreedores comerciales y otras cuentas a pagar:	0124	109.698	97.537
a) Proveedores	0125	96.049	92.882
b) Otros acreedores	0126	13.649	4.655
c) Pasivos por impuesto corriente	0127		
6. Otros pasivos corrientes	0136		
7. Periodificaciones a corto plazo	0128	159	169
TOTAL PATRIMONIO NETO Y PASIVO (A + B + C)	0200	323.716	285.455

IV. INFORMACIÓN FINANCIERA SELECCIONADA

2. CUENTA DE PÉRDIDAS Y GANANCIAS INDIVIDUAL (ELABORADA UTILIZANDO LA NORMATIVA CONTABLE EN VIGOR DE CARÁCTER NACIONAL)

Uds.: Miles de euros

		PER. CORRIENTE ACTUAL (2º SEMESTRE)		PER. CORRIENTE ANTERIOR (2º SEMESTRE)		ACUMULADO ACTUAL 30/06/2017		ACUMULADO ANTERIOR 30/06/2016	
		Importe	%	Importe	%	Importe	%	Importe	%
(+) Importe neto de la cifra de negocios	0205					123.652	100,00	116.585	100,00
(+/-) Variación de existencias de productos terminados y en curso de fabricación	0206					2.918	2,36	(274)	(0,24)
(+) Trabajos realizados por la empresa para su activo	0207								
(-) Aprovisionamientos	0208					(75.640)	(61,17)	(68.921)	(59,12)
(+) Otros ingresos de explotación	0209					1.223	0,99	1.535	1,32
(-) Gastos de personal	0217					(14.565)	(11,78)	(15.116)	(12,97)
(-) Otros gastos de explotación	0210					(24.257)	(19,62)	(22.707)	(19,48)
(-) Amortización del inmovilizado	0211					(4.025)	(3,26)	(3.422)	(2,94)
(+) Imputación de subvenciones de inmovilizado no financiero y otras	0212					383	0,31	575	0,49
(+) Excesos de provisiones	0213								
(+/-) Deterioro y resultado por enajenaciones del inmovilizado	0214							(2)	0,00
(+/-) Otros resultados	0215							3.997	3,43
= RESULTADO DE EXPLOTACIÓN	0245					9.689	7,84	12.250	10,51
(+) Ingresos financieros	0250					9.948	8,05	15.054	12,91
(-) Gastos financieros	0251					(523)	(0,42)	(513)	(0,44)
(+/-) Variación de valor razonable en instrumentos financieros	0252								
(+/-) Diferencias de cambio	0254								
(+/-) Deterioro y resultado por enajenaciones de instrumentos financieros	0255								
= RESULTADO FINANCIERO	0256					9.425	7,62	14.541	12,47
= RESULTADO ANTES DE IMPUESTOS	0265					19.114	15,46	26.791	22,98
(+/-) Impuesto sobre beneficios	0270					223	0,18	(457)	(0,39)
= RESULTADO DEL EJERCICIO PROCEDENTE DE OPERACIONES CONTINUADAS	0280					19.337	15,64	26.334	22,59
(+/-) Resultado del ejercicio procedente de operaciones interrumpidas neto de impuestos	0285								
= RESULTADO DEL EJERCICIO	0300					19.337	15,64	26.334	22,59

BENEFICIO POR ACCIÓN		Importe (X,XX euros)	Importe (X,XX euros)	Importe (X,XX euros)	Importe (X,XX euros)
Básico	0290			0,39	0,53
Diluido	0295				

IV. INFORMACIÓN FINANCIERA SELECCIONADA

3. ESTADO DE CAMBIOS EN EL PATRIMONIO NETO INDIVIDUAL

ESTADO DE INGRESOS Y GASTOS RECONOCIDOS INDIVIDUAL (ELABORADO UTILIZANDO LA NORMATIVA CONTABLE EN VIGOR DE CARÁCTER NACIONAL)

Uds.: Miles de euros

		PERIODO ACTUAL 30/06/2017	PERIODO ANTERIOR 30/06/2016
A) RESULTADO DEL EJERCICIO (de la cuenta de pérdidas y ganancias)	0305	19.337	26.334
B) INGRESOS Y GASTOS IMPUTADOS DIRECTAMENTE AL PATRIMONIO NETO:	0310	172	298
1. Por valoración de instrumentos financieros:	0320	1	(1)
a) Activos financieros disponibles para la venta	0321	1	(1)
b) Otros ingresos/(gastos)	0323		
2. Por coberturas de flujos de efectivo	0330		
3. Subvenciones, donaciones y legados recibidos	0340	229	399
4. Por ganancias y pérdidas actuariales y otros ajustes	0344		
5. Resto de ingresos y gastos imputados directamente al patrimonio neto	0343		
6. Efecto impositivo	0345	(58)	(100)
C) TRANSFERENCIAS A LA CUENTA DE PÉRDIDAS Y GANANCIAS:	0350	(287)	(431)
1. Por valoración de instrumentos financieros:	0355		
a) Activos financieros disponibles para la venta	0356		
b) Otros ingresos/(gastos)	0358		
2. Por coberturas de flujos de efectivo	0360		
3. Subvenciones, donaciones y legados recibidos	0366	(383)	(575)
4. Resto de ingresos y gastos imputados directamente al patrimonio neto	0365		
5. Efecto impositivo	0370	96	144
TOTAL INGRESOS/(GASTOS) RECONOCIDOS (A + B + C)	0400	19.222	26.201

IV. INFORMACIÓN FINANCIERA SELECCIONADA

4. ESTADO DE CAMBIOS EN EL PATRIMONIO NETO INDIVIDUAL (1/2)

ESTADO TOTAL DE CAMBIOS EN EL PATRIMONIO NETO INDIVIDUAL (ELABORADO UTILIZANDO LA NORMATIVA CONTABLE EN VIGOR DE CARÁCTER NACIONAL)

Uds.: Miles de euros

PERIODO ACTUAL		Fondos propios				Ajustes por cambios de valor	Subvenciones donaciones y legados recibidos	Total Patrimonio neto	
		Capital	Prima de emisión y Reservas (1)	Acciones y particip. en patrimonio propias	Resultado del ejercicio				Otros instrumentos de patrimonio neto
Saldo inicial al 01/01/2017	3010	3.000	117.616	(8.701)	31.842		(3)	3.904	147.658
Ajuste por cambios de criterio contable	3011								
Ajuste por errores	3012								
Saldo inicial ajustado	3015	3.000	117.616	(8.701)	31.842		(3)	3.904	147.658
I. Total ingresos/ (gastos) reconocidos	3020				19.337		1	(116)	19.222
II. Operaciones con socios o propietarios	3025		124	380	(9.150)				(8.646)
1. Aumentos/ (Reducciones) de capital	3026								
2. Conversión de pasivos financieros en patrimonio neto	3027								
3. Distribución de dividendos	3028				(9.150)				(9.150)
4. Operaciones con acciones o participaciones en patrimonio propias (netas)	3029		124	380					504
5. Incrementos/ (Reducciones) por combinaciones de negocios	3030								
6. Otras operaciones con socios o propietarios	3032								
III. Otras variaciones de patrimonio neto	3035		22.418		(22.692)				(274)
1. Pagos basados en instrumentos de patrimonio	3036								
2. Traspasos entre partidas de patrimonio neto	3037								
3. Otras variaciones	3038		22.418		(22.692)				(274)
Saldo final al 30/06/2017	3040	3.000	140.158	(8.321)	19.337		(2)	3.788	157.960

(1) La columna **Prima de emisión y Reservas**, a efectos de cumplimentar éste estado, engloba los siguientes epígrafes del patrimonio neto del Balance: 2.Prima de emisión, 3.Reservas, 5.Resultados de ejercicios anteriores, 6.Otras aportaciones de socios y 8.Menos: *Dividendo a cuenta*

IV. INFORMACIÓN FINANCIERA SELECCIONADA

4. ESTADO DE CAMBIOS EN EL PATRIMONIO NETO INDIVIDUAL (2/2)

ESTADO TOTAL DE CAMBIOS EN EL PATRIMONIO NETO INDIVIDUAL (ELABORADO UTILIZANDO LA NORMATIVA CONTABLE EN VIGOR DE CARÁCTER NACIONAL)

Uds.: Miles de euros

PERIODO ANTERIOR		Fondos propios					Ajustes por cambios de valor	Subvenciones donaciones y legados recibidos	Total Patrimonio neto
		Capital	Prima de emisión y Reservas (1)	Acciones y particip. en patrimonio propias	Resultado del ejercicio	Otros instrumentos de patrimonio neto			
Saldo inicial al 01/01/2016 (periodo comparativo)	3050	3.000	107.126	(8.112)	17.509		(2)	4.408	123.929
Ajuste por cambios de criterio contable	3051								
Ajuste por errores	3052								
Saldo inicial ajustado (periodo comparativo)	3055	3.000	107.126	(8.112)	17.509		(2)	4.408	123.929
I. Total ingresos/ (gastos) reconocidos	3060				26.334		(1)	(132)	26.201
II. Operaciones con socios o propietarios	3065		36	(374)	(6.950)				(7.288)
1. Aumentos/ (Reducciones) de capital	3066								
2. Conversión de pasivos financieros en patrimonio neto	3067								
3. Distribución de dividendos	3068				(6.950)				(6.950)
4. Operaciones con acciones o participaciones en patrimonio propias (netas)	3069		36	(374)					(338)
5. Incrementos/ (Reducciones) por combinaciones de negocios	3070								
6. Otras operaciones con socios o propietarios	3072								
III. Otras variaciones de patrimonio neto	3075		10.559		(10.559)				0
1. Pagos basados en instrumentos de patrimonio	3076								
2. Traspasos entre partidas de patrimonio neto	3077								
3. Otras variaciones	3078		10.559		(10.559)				
Saldo final al 30/06/2016 (periodo comparativo)	3080	3.000	117.721	(8.486)	26.334		(3)	4.276	142.842

(1) La columna **Prima de emisión y Reservas**, a efectos de cumplimentar éste estado, engloba los siguientes epígrafes del patrimonio neto del Balance: 2.Prima de emisión, 3.Reservas, 5.Resultados de ejercicios anteriores, 6.Otras aportaciones de socios y 8.Menos: *Dividendo a cuenta*

IV. INFORMACIÓN FINANCIERA SELECCIONADA

5. ESTADO DE FLUJOS DE EFECTIVO INDIVIDUAL (ELABORADO UTILIZANDO LA NORMATIVA CONTABLE EN VIGOR DE CARÁCTER NACIONAL)

Uds.: Miles de euros

		PERIODO ACTUAL 30/06/2017	PERIODO ANTERIOR 30/06/2016
A) FLUJOS DE EFECTIVO DE LAS ACTIVIDADES DE EXPLOTACIÓN (1 + 2 + 3 + 4)	0435	(2.646)	17.614
1. Resultado antes de impuestos	0405	19.114	26.791
2. Ajustes del resultado:	0410	4.195	(638)
(+) Amortización del inmovilizado	0411	4.025	3.422
(+/-) Otros ajustes del resultado (netos)	0412	170	(4.060)
3. Cambios en el capital corriente	0415	(26.129)	(9.656)
4. Otros flujos de efectivo de las actividades de explotación:	0420	174	1.117
(-) Pagos de intereses	0421		
(+) Cobros de dividendos	0422		
(+) Cobros de intereses	0423		
(+/-) Cobros/(pagos) por impuesto sobre beneficios	0430	87	1.042
(+/-) Otros cobros/(pagos) de actividades de explotación	0425	87	75
B) FLUJOS DE EFECTIVO DE LAS ACTIVIDADES DE INVERSIÓN (1 + 2)	0460	(3.135)	(1.234)
1. Pagos por inversiones:	0440	(3.632)	(2.052)
(-) Empresas del grupo, asociadas y unidades de negocio	0441		(203)
(-) Inmovilizado material, intangible e inversiones inmobiliarias	0442	(3.632)	(1.849)
(-) Otros activos financieros	0443		
(-) Otros activos	0444		
2. Cobros por desinversiones:	0450	497	818
(+) Empresas del grupo, asociadas y unidades de negocio	0451	450	500
(+) Inmovilizado material, intangible e inversiones inmobiliarias	0452		2
(+) Otros activos financieros	0453		
(+) Otros activos	0454	47	316
C) FLUJOS DE EFECTIVO DE LAS ACTIVIDADES DE FINANCIACIÓN (1 + 2 + 3)	0490	15.879	(3.618)
1. Cobros y (pagos) por instrumentos de patrimonio:	0470	504	(338)
(+) Emisión	0471		
(-) Amortización	0472		
(-) Adquisición	0473	(264)	(560)
(+) Enajenación	0474	768	222
(+) Subvenciones, donaciones y legados recibidos	0475		
2. Cobros y (pagos) por instrumentos de pasivo financiero:	0480	15.375	(3.280)
(+) Emisión	0481	21.882	797
(-) Devolución y amortización	0482	(6.507)	(4.077)
3. Pagos por dividendos y remuneraciones de otros instrumentos de patrimonio	0485		
D) EFECTO DE LAS VARIACIONES DE LOS TIPOS DE CAMBIO	0492		
E) AUMENTO/(DISMINUCIÓN) NETO DE EFECTIVO Y EQUIVALENTES (A + B + C + D)	0495	10.098	12.762
F) EFECTIVO Y EQUIVALENTES AL INICIO DEL PERIODO	0499	37.008	27.142
G) EFECTIVO Y EQUIVALENTES AL FINAL DEL PERIODO (E + F)	0500	47.106	39.904

COMPONENTES DEL EFECTIVO Y EQUIVALENTES AL FINAL DEL PERIODO		PERIODO ACTUAL 30/06/2017	PERIODO ANTERIOR 30/06/2016
(+) Caja y bancos	0550	47.106	39.904
(+) Otros activos financieros	0552		
(-) Menos: Descubiertos bancarios reintegrables a la vista	0553		
TOTAL EFECTIVO Y EQUIVALENTES AL FINAL DEL PERIODO	0600	47.106	39.904

IV. INFORMACIÓN FINANCIERA SELECCIONADA

6. BALANCE CONSOLIDADO (NIIF ADOPTADAS) (1/2)

Uds.: Miles de euros

ACTIVO		PERIODO ACTUAL 30/06/2017	PERIODO ANTERIOR 31/12/2016
A) ACTIVO NO CORRIENTE	1040	120.110	120.776
1. Inmovilizado intangible:	1030	25.829	24.872
a) Fondo de comercio	1031		
b) Otro inmovilizado intangible	1032	25.829	24.872
2. Inmovilizado material	1033	81.089	82.822
3. Inversiones inmobiliarias	1034		
4. Inversiones contabilizadas aplicando el método de la participación	1035	2.282	2.571
5. Activos financieros no corrientes	1036	69	70
6. Activos por impuesto diferido	1037	10.726	10.252
7. Otros activos no corrientes	1038	115	189
B) ACTIVO CORRIENTE	1085	182.894	167.072
1. Activos no corrientes mantenidos para la venta	1050		
2. Existencias	1055	73.377	67.386
3. Deudores comerciales y otras cuentas a cobrar:	1060	55.395	58.308
a) Clientes por ventas y prestaciones de servicios	1061	48.464	45.227
b) Otros deudores	1062	4.577	8.615
c) Activos por impuesto corriente	1063	2.354	4.466
4. Otros activos financieros corrientes	1070		
5. Otros activos corrientes	1075		
6. Efectivo y otros activos líquidos equivalentes	1072	54.122	41.378
TOTAL ACTIVO (A + B)	1100	303.004	287.848

IV. INFORMACIÓN FINANCIERA SELECCIONADA
6. BALANCE CONSOLIDADO (NIIF ADOPTADAS) (2/2)

Uds.: Miles de euros

PASIVO Y PATRIMONIO NETO		PERIODO ACTUAL 30/06/2017	PERIODO ANTERIOR 31/12/2016
		A) PATRIMONIO NETO (A.1 + A.2 + A.3)	1195
A.1) FONDOS PROPIOS	1180	190.124	183.409
1. Capital	1171	3.000	3.000
a) Capital escriturado	1161	3.000	3.000
b) Menos: Capital no exigido	1162		
2. Prima de emisión	1172		
3. Reservas	1173	600	600
4. Menos: Acciones y participaciones en patrimonio propias	1174	(8.321)	(8.701)
5. Resultados de ejercicios anteriores	1178	179.088	162.421
6. Otras aportaciones de socios	1179		
7. Resultado del ejercicio atribuido a la entidad dominante	1175	15.757	26.089
8. Menos: Dividendo a cuenta	1176		
9. Otros instrumentos de patrimonio neto	1177		
A.2) OTRO RESULTADO GLOBAL ACUMULADO	1188	(2)	(3)
1. Partidas que no se reclasifican al resultado del ejercicio	1186		
2. Partidas que pueden reclasificarse posteriormente al resultado del ejercicio	1187	(2)	(3)
a) Activos financieros disponibles para la venta	1181	(2)	(3)
b) Operaciones de cobertura	1182		
c) Diferencias de conversión	1184		
d) Otros	1183		
PATRIMONIO NETO ATRIBUIDO A LA ENTIDAD DOMINANTE (A.1 + A.2)	1189	190.122	183.406
A.3) INTERESES MINORITARIOS	1193		
B) PASIVO NO CORRIENTE	1120	43.025	28.000
1. Subvenciones	1117		
2. Provisiones no corrientes	1115		
3. Pasivos financieros no corrientes:	1116	36.111	20.828
a) Deudas con entidades de crédito y obligaciones u otros valores negociables	1131	25.908	10.940
b) Otros pasivos financieros	1132	10.203	9.888
4. Pasivos por impuesto diferido	1118	1.555	1.640
5. Otros pasivos no corrientes	1135	5.359	5.532
C) PASIVO CORRIENTE	1130	69.857	76.442
1. Pasivos vinculados con activos no corrientes mantenidos para la venta	1121		
2. Provisiones corrientes	1122	3.056	2.878
3. Pasivos financieros corrientes:	1123	13.024	12.966
a) Deudas con entidades de crédito y obligaciones u otros valores negociables	1133	10.038	9.991
b) Otros pasivos financieros	1134	2.986	2.975
4. Acreedores comerciales y otras cuentas a pagar:	1124	53.007	59.852
a) Proveedores	1125	35.698	50.221
b) Otros acreedores	1126	17.309	9.631
c) Pasivos por impuesto corriente	1127		
5. Otros pasivos corrientes	1136	770	746
TOTAL PASIVO Y PATRIMONIO NETO (A + B + C)	1200	303.004	287.848

IV. INFORMACIÓN FINANCIERA SELECCIONADA

7. CUENTA DE PÉRDIDAS Y GANANCIAS CONSOLIDADA (NIIF ADOPTADAS)

Uds.: Miles de euros

		PER. CORRIENTE ACTUAL (2º SEMESTRE)		PER. CORRIENTE ANTERIOR (2º SEMESTRE)		ACUMULADO ACTUAL 30/06/2017		ACUMULADO ANTERIOR 30/06/2016	
		Importe	%	Importe	%	Importe	%	Importe	%
(+) Importe neto de la cifra de negocios	1205					138.759	100,00	128.860	100,00
(+/-) Variación de existencias de productos terminados y en curso de fabricación	1206					7.752	5,59	(1.913)	(1,48)
(+) Trabajos realizados por la empresa para su activo	1207								
(-) Aprovisionamientos	1208					(62.992)	(45,40)	(51.118)	(39,67)
(+) Otros ingresos de explotación	1209								
(-) Gastos de personal	1217					(31.846)	(22,95)	(30.534)	(23,70)
(-) Otros gastos de explotación	1210					(28.426)	(20,49)	(25.259)	(19,60)
(-) Amortización del inmovilizado	1211					(5.918)	(4,26)	(5.362)	(4,16)
(+) Imputación de subvenciones de inmovilizado no financiero y otras	1212					681	0,49	960	0,74
(+/-) Deterioro y resultado por enajenaciones del inmovilizado	1214								
(+/-) Otros resultados	1215							3.997	3,10
= RESULTADO DE EXPLOTACIÓN	1245					18.010	12,98	19.631	15,23
(+) Ingresos financieros	1250					57	0,04	93	0,07
(-) Gastos financieros	1251					(544)	(0,39)	(527)	(0,41)
(+/-) Variación de valor razonable en instrumentos financieros	1252								
(+/-) Diferencias de cambio	1254								
(+/-) Deterioro y resultado por enajenaciones de instrumentos financieros	1255								
= RESULTADO FINANCIERO	1256					(487)	(0,35)	(434)	(0,34)
(+/-) Resultado de entidades valoradas por el método de la participación	1253					(289)	(0,21)	100	0,08
= RESULTADO ANTES DE IMPUESTOS	1265					17.234	12,42	19.297	14,98
(+/-) Impuesto sobre beneficios	1270					(1.477)	(1,06)	(1.293)	(1,00)
= RESULTADO DEL EJERCICIO PROCEDENTE DE OPERACIONES CONTINUADAS	1280					15.757	11,36	18.004	13,97
(+/-) Resultado del ejercicio procedente de operaciones interrumpidas neto de impuestos	1285								
= RESULTADO CONSOLIDADO DEL EJERCICIO	1288					15.757	11,36	18.004	13,97
a) Resultado atribuido a la entidad dominante	1300					15.757	11,36	18.004	13,97
b) Resultado atribuido a intereses minoritarios	1289								
BENEFICIO POR ACCIÓN									
		Importe (X,XX euros)		Importe (X,XX euros)		Importe (X,XX euros)		Importe (X,XX euros)	
Básico	1290						0,32		0,37
Diluido	1295								

IV. INFORMACIÓN FINANCIERA SELECCIONADA

8. ESTADO DE INGRESOS Y GASTOS RECONOCIDOS CONSOLIDADO (NIIF ADOPTADAS)

Uds.: Miles de euros

		PERIODO ACTUAL 30/06/2017	PERIODO ANTERIOR 30/06/2016
A) RESULTADO CONSOLIDADO DEL EJERCICIO (de la cuenta de pérdidas y ganancias)	1305	15.757	18.004
B) OTRO RESULTADO GLOBAL – PARTIDAS QUE NO SE RECLASIFICAN AL RESULTADO DEL PERIODO:	1310		
1. Por revalorización/(reversión de la revalorización) del inmovilizado material y de activos intangibles	1311		
2. Por ganancias y pérdidas actuariales	1344		
3. Participación en otro resultado global reconocidos por las inversiones en negocios conjuntos y asociadas	1342		
4. Resto de ingresos y gastos que no se reclasifican al resultado del periodo	1343		
5. Efecto impositivo	1345		
C) OTRO RESULTADO GLOBAL – PARTIDAS QUE PUEDEN RECLASIFICARSE POSTERIORMENTE AL RESULTADO DEL PERIODO:	1350	1	(1)
1. Activos financieros disponibles para la venta:	1355	1	(1)
a) Ganancias/(Pérdidas) por valoración	1356	1	(1)
b) Importes transferidos a la cuenta de pérdidas y ganancias	1357		
c) Otras reclasificaciones	1358		
2. Coberturas de los flujos de efectivo:	1360		
a) Ganancias/(Pérdidas) por valoración	1361		
b) Importes transferidos a la cuenta de pérdidas y ganancias	1362		
c) Importes transferidos al valor inicial de las partidas cubiertas	1363		
d) Otras reclasificaciones	1364		
3. Diferencias de conversión:	1365		
a) Ganancias/(Pérdidas) por valoración	1366		
b) Importes transferidos a la cuenta de pérdidas y ganancias	1367		
c) Otras reclasificaciones	1368		
4. Participación en otro resultado global reconocidos por las inversiones en negocios conjuntos y asociadas:	1370		
a) Ganancias/(Pérdidas) por valoración	1371		
b) Importes transferidos a la cuenta de pérdidas y ganancias	1372		
c) Otras reclasificaciones	1373		
5. Resto de ingresos y gastos que pueden reclasificarse posteriormente al resultado del periodo	1375		
a) Ganancias/(Pérdidas) por valoración	1376		
b) Importes transferidos a la cuenta de pérdidas y ganancias	1377		
c) Otras reclasificaciones	1378		
6. Efecto impositivo	1380		
RESULTADO GLOBAL TOTAL DEL EJERCICIO (A + B + C)	1400	15.758	18.003
a) Atribuidos a la entidad dominante	1398	15.758	18.003
b) Atribuidos a intereses minoritarios	1399		

IV. INFORMACIÓN FINANCIERA SELECCIONADA

9. ESTADO TOTAL DE CAMBIOS EN EL PATRIMONIO NETO CONSOLIDADO (NIIF ADOPTADAS) (1/2)

Uds.: Miles de euros

PERIODO ACTUAL		Patrimonio neto atribuido a la entidad dominante						Intereses minoritarios	Total Patrimonio neto
		Fondos propios					Ajustes por cambios de valor		
		Capital	Prima de emisión y Reservas (1)	Acciones y particip. en patrimonio propias	Resultado del ejercicio atribuido a la entidad dominante	Otros instrumentos de patrimonio neto			
Saldo inicial al 01/01/2017	3110	3.000	163.021	(8.701)	26.089		(3)	183.406	
Ajuste por cambios de criterio contable	3111								
Ajuste por errores	3112								
Saldo inicial ajustado	3115	3.000	163.021	(8.701)	26.089		(3)	183.406	
I. Total ingresos/ (gastos) reconocidos	3120				15.757		1	15.758	
II. Operaciones con socios o propietarios	3125		124	380	(9.150)			(8.646)	
1. Aumentos/ (Reducciones) de capital	3126								
2. Conversión de pasivos financieros en patrimonio neto	3127								
3. Distribución de dividendos	3128				(9.150)			(9.150)	
4. Operaciones con acciones o participaciones en patrimonio propias (netas)	3129		124	380				504	
5. Incrementos/ (Reducciones) por combinaciones de negocios	3130								
6. Otras operaciones con socios o propietarios	3132								
III. Otras variaciones de patrimonio neto	3135		16.543		(16.939)			(396)	
1. Pagos basados en instrumentos de patrimonio	3136								
2. Traspasos entre partidas de patrimonio neto	3137								
3. Otras variaciones	3138		16.543		(16.939)			(396)	
Saldo final al 30/06/2017	3140	3.000	179.688	(8.321)	15.757		(2)	190.122	

(1) La columna **Prima de emisión y Reservas**, a efectos de cumplimentar éste estado, engloba los siguientes epígrafes del patrimonio neto del Balance: 2.Prima de emisión, 3.Reservas, 5.Resultados de ejercicios anteriores, 6.Otras aportaciones de socios y 8.Menos: *Dividendo a cuenta*

IV. INFORMACIÓN FINANCIERA SELECCIONADA

9. ESTADO TOTAL DE CAMBIOS EN EL PATRIMONIO NETO CONSOLIDADO (NIIF ADOPTADAS) (2/2)

Uds.: Miles de euros

PERIODO ANTERIOR		Patrimonio neto atribuido a la entidad dominante						Intereses minoritarios	Total Patrimonio neto
		Fondos propios					Ajustes por cambios de valor		
		Capital	Prima de emisión y Reservas (1)	Acciones y particip. en patrimonio propias	Resultado del ejercicio atribuido a la entidad dominante	Otros instrumentos de patrimonio neto			
Saldo inicial al 01/01/2016 (periodo comparativo)	3150	3.000	150.090	(8.112)	19.809		(2)	164.785	
Ajuste por cambios de criterio contable	3151								
Ajuste por errores	3152								
Saldo inicial ajustado (periodo comparativo)	3155	3.000	150.090	(8.112)	19.809		(2)	164.785	
I. Total ingresos/ (gastos) reconocidos	3160				18.004		(1)	18.003	
II. Operaciones con socios o propietarios	3165		36	(374)	(6.950)			(7.288)	
1. Aumentos/ (Reducciones) de capital	3166								
2. Conversión de pasivos financieros en patrimonio neto	3167								
3. Distribución de dividendos	3168				(6.950)			(6.950)	
4. Operaciones con acciones o participaciones en patrimonio propias (netas)	3169		36	(374)				(338)	
5. Incrementos/ (Reducciones) por combinaciones de negocios	3170								
6. Otras operaciones con socios o propietarios	3172								
III. Otras variaciones de patrimonio neto	3175		12.859		(12.859)			0	
1. Pagos basados en instrumentos de patrimonio	3176								
2. Traspasos entre partidas de patrimonio neto	3177								
3. Otras variaciones	3178		12.859		(12.859)				
Saldo final al 30/06/2016 (periodo comparativo)	3180	3.000	162.985	(8.486)	18.004		(3)	175.500	

(1) La columna **Prima de emisión y Reservas**, a efectos de cumplimentar éste estado, engloba los siguientes epígrafes del patrimonio neto del Balance: 2.Prima de emisión, 3.Reservas, 5.Resultados de ejercicios anteriores, 6.Otras aportaciones de socios y 8.Menos: *Dividendo a cuenta*

IV. INFORMACIÓN FINANCIERA SELECCIONADA

10. A. ESTADO DE FLUJOS DE EFECTIVO CONSOLIDADO (MÉTODO INDIRECTO) (NIIF ADOPTADAS)

Uds.: Miles de euros

		PERIODO ACTUAL 30/06/2017	PERIODO ANTERIOR 30/06/2016
A) FLUJOS DE EFECTIVO DE LAS ACTIVIDADES DE EXPLOTACIÓN (1 + 2 + 3 + 4)	1435	1.651	22.007
1. Resultado antes de impuestos	1405	17.234	19.297
2. Ajustes del resultado:	1410	6.608	1.060
(+) Amortización del inmovilizado	1411	5.918	5.362
(+/-) Otros ajustes del resultado (netos)	1412	690	(4.302)
3. Cambios en el capital corriente	1415	(22.365)	529
4. Otros flujos de efectivo de las actividades de explotación:	1420	174	1.121
(-) Pagos de intereses	1421		
(-) Pagos por dividendos y remuneraciones de otros instrumentos de patrimonio	1430		
(+) Cobros de dividendos	1422		
(+) Cobros de intereses	1423		
(+/-) Cobros/(Pagos) por impuesto sobre beneficios	1424	87	1.046
(+/-) Otros cobros/(pagos) de actividades de explotación	1425	87	75
B) FLUJOS DE EFECTIVO DE LAS ACTIVIDADES DE INVERSIÓN (1 + 2 + 3)	1460	(4.644)	(2.928)
1. Pagos por inversiones:	1440	(5.142)	(3.748)
(-) Empresas del grupo, asociadas y unidades de negocio	1441		(3)
(-) Inmovilizado material, intangible e inversiones inmobiliarias	1442	(5.142)	(3.745)
(-) Otros activos financieros	1443		
(-) Otros activos	1444		
2. Cobros por desinversiones:	1450	450	502
(+) Empresas del grupo, asociadas y unidades de negocio	1451	450	500
(+) Inmovilizado material, intangible e inversiones inmobiliarias	1452		2
(+) Otros activos financieros	1453		
(+) Otros activos	1454		
3. Otros flujos de efectivo de actividades de inversión	1455	48	318
(+) Cobros de dividendos	1456		
(+) Cobros de intereses	1457	48	318
(+/-) Otros cobros/(pagos) de actividades de inversión	1458		
C) FLUJOS DE EFECTIVO DE LAS ACTIVIDADES DE FINANCIACIÓN (1 + 2 + 3 + 4)	1490	15.737	(3.718)
1. Cobros y (pagos) por instrumentos de patrimonio:	1470	504	(338)
(+) Emisión	1471		
(-) Amortización	1472		
(-) Adquisición	1473	(264)	(560)
(+) Enajenación	1474	768	222
2. Cobros y (pagos) por instrumentos de pasivo financiero:	1480	15.360	(3.265)
(+) Emisión	1481	21.882	797
(-) Devolución y amortización	1482	(6.522)	(4.062)
3. Pagos por dividendos y remuneraciones de otros instrumentos de patrimonio	1485		
4. Otros flujos de efectivo de actividades de financiación	1486	(127)	(115)
(-) Pagos de intereses	1487	(127)	(115)
(+/-) Otros cobros/(pagos) de actividades de financiación	1488		
D) EFECTO DE LAS VARIACIONES DE LOS TIPOS DE CAMBIO	1492		
E) AUMENTO/(DISMINUCIÓN) NETO DE EFECTIVO Y EQUIVALENTES (A + B + C + D)	1495	12.744	15.361
F) EFECTIVO Y EQUIVALENTES AL INICIO DEL PERIODO	1499	41.378	29.251
G) EFECTIVO Y EQUIVALENTES AL FINAL DEL PERIODO (E + F)	1500	54.122	44.612

COMPONENTES DEL EFECTIVO Y EQUIVALENTES AL FINAL DEL PERIODO

		PERIODO ACTUAL 30/06/2017	PERIODO ANTERIOR 30/06/2016
(+) Caja y bancos	1550	54.122	44.612
(+) Otros activos financieros	1552		
(-) Menos: Descubiertos bancarios reintegrables a la vista	1553		
TOTAL EFECTIVO Y EQUIVALENTES AL FINAL DEL PERIODO	1600	54.122	44.612

IV. INFORMACIÓN FINANCIERA SELECCIONADA

10. B. ESTADO DE FLUJOS DE EFECTIVO CONSOLIDADO (MÉTODO DIRECTO) (NIIF ADOPTADAS)

Uds.: Miles de euros

		PERIODO ACTUAL 30/06/2017	PERIODO ANTERIOR 30/06/2016
A) FLUJOS DE EFECTIVO DE LAS ACTIVIDADES DE EXPLOTACIÓN		8435	
(+) Cobros de explotación		8410	
(-) Pagos a proveedores y al personal por gastos de explotación		8411	
(-) Pagos de intereses		8421	
(-) Pagos de dividendos y remuneraciones de otros instrumentos de patrimonio		8422	
(+) Cobros de dividendos		8430	
(+) Cobros de intereses		8423	
(+/-) Cobros/(Pagos) por impuesto sobre beneficios		8424	
(+/-) Otros cobros/(pagos) de actividades de explotación		8425	
B) FLUJOS DE EFECTIVO DE LAS ACTIVIDADES DE INVERSIÓN (1 + 2 + 3)		8460	
1. Pagos por inversiones:		8440	
(-) Empresas del grupo, asociadas y unidades de negocio		8441	
(-) Inmovilizado material, intangible e inversiones inmobiliarias		8442	
(-) Otros activos financieros		8443	
(-) Otros activos		8444	
2. Cobros por desinversiones:		8450	
(+) Empresas del grupo, asociadas y unidades de negocio		8451	
(+) Inmovilizado material, intangible e inversiones inmobiliarias		8452	
(+) Otros activos financieros		8453	
(+) Otros activos		8454	
3. Otros flujos de efectivo de actividades de inversión		8455	
(+) Cobros de dividendos		8456	
(+) Cobros de intereses		8457	
(+/-) Otros flujos de actividades de inversión		8458	
C) FLUJOS DE EFECTIVO DE LAS ACTIVIDADES DE FINANCIACIÓN (1 + 2 + 3 + 4)		8490	
1. Cobros y (pagos) por instrumentos de patrimonio:		8470	
(+) Emisión		8471	
(-) Amortización		8472	
(-) Adquisición		8473	
(+) Enajenación		8474	
2. Cobros y (pagos) por instrumentos de pasivo financiero:		8480	
(+) Emisión		8481	
(-) Devolución y amortización		8482	
3. Pagos por dividendos y remuneraciones de otros instrumentos de patrimonio		8485	
4. Otros flujos de efectivo de actividades de financiación		8486	
(-) Pagos de intereses		8487	
(+/-) Otros cobros/(pagos) de actividades de financiación		8488	
D) EFECTO DE LAS VARIACIONES DE LOS TIPOS DE CAMBIO		8492	
E) AUMENTO/(DISMINUCIÓN) NETO DE EFECTIVO Y EQUIVALENTES (A + B + C + D)		8495	
F) EFECTIVO Y EQUIVALENTES AL INICIO DEL PERIODO		8499	
G) EFECTIVO Y EQUIVALENTES AL FINAL DEL PERIODO (E + F)		8500	
COMPONENTES DEL EFECTIVO Y EQUIVALENTES AL FINAL DEL PERIODO		PERIODO ACTUAL 30/06/2017	PERIODO ANTERIOR 30/06/2016
(+) Caja y bancos		8550	
(+) Otros activos financieros		8552	
(-) Menos: Descubiertos bancarios reintegrables a la vista		8553	
TOTAL EFECTIVO Y EQUIVALENTES AL FINAL DEL PERIODO		8600	

IV. INFORMACIÓN FINANCIERA SELECCIONADA

11. CAMBIOS EN LA COMPOSICIÓN DEL GRUPO

Tabla 1:

COMBINACIONES DE NEGOCIOS U OTRAS ADQUISICIONES O AUMENTO DE PARTICIPACIÓN EN ENTIDADES DEPENDIENTES, NEGOCIOS CONJUNTOS Y/O INVERSIONES EN ASOCIADAS (PERIODO ACTUAL)						
Denominación de la entidad (o rama de actividad) adquirida o fusionada	Categoría	Fecha efectiva de la operación (dd-mm-aaaa)	Coste (neto) de la combinación (a)+ (b) (miles de euros)		% de derechos de voto adquiridos	% de derechos de voto totales en la entidad con posterioridad a la adquisición
			Importe (neto) pagado en la adquisición + otros costes directamente atribuibles a la combinación (a)	Valor razonable de los instrumentos de patrimonio neto emitidos para la adquisición de la entidad (b)		

Tabla 2:

DISMINUCIÓN DE PARTICIPACIONES EN ENTIDADES DEPENDIENTES, NEGOCIOS CONJUNTOS Y/O INVERSIONES EN ASOCIADAS U OTRAS OPERACIONES DE NATURALEZA SIMILAR (PERIODO ACTUAL)					
Denominación de la entidad (o rama de actividad) enajenado, escindido o dado de baja	Categoría	Fecha efectiva de la operación (dd-mm-aaaa)	% de derechos de voto enajenados o dados de baja	% de derechos de voto totales en la entidad con posterioridad a la enajenación	Beneficio/(Pérdida) generado (miles de euros)

IV. INFORMACIÓN FINANCIERA SELECCIONADA

12. DIVIDENDOS PAGADOS

		PERIODO ACTUAL			PERIODO ANTERIOR		
		% sobre Nominal	Euros por acción (X,XX)	Importe (miles de euros)	% sobre Nominal	Euros por acción (X,XX)	Importe (miles de euros)
Acciones ordinarias	2158						
Resto de acciones (sin voto, rescatables, etc)	2159						
Dividendos totales pagados	2160						
a) Dividendos con cargo a resultados	2155						
b) Dividendos con cargo a reservas o prima de emisión	2156						
c) Dividendos en especie	2157						

IV. INFORMACIÓN FINANCIERA SELECCIONADA

13. DESGLOSE DE INSTRUMENTOS FINANCIEROS POR NATURALEZA Y CATEGORÍA (1/2)

Uds.: Miles de euros

ACTIVOS FINANCIEROS: NATURALEZA/CATEGORÍA		PERIODO ACTUAL				
		Activos financieros mantenidos para negociar	Otros activos financieros a VR con cambios en PYG	Activos financieros disponibles para la venta	Préstamos y partidas a cobrar	Inversiones mantenidas hasta el vencimiento
Instrumentos de patrimonio	2061			13.279		
Valores representativos de deuda	2062					
Derivados	2063					
Otros activos financieros	2064				1.453	
Largo plazo/ no corrientes	2065			13.279	1.453	
Instrumentos de patrimonio	2066					
Valores representativos de la deuda	2067					
Derivados	2068					
Otros activos financieros	2069					
Corto plazo/ corrientes	2070					
TOTAL INDIVIDUAL	2075			13.279	1.453	
Instrumentos de patrimonio	2161			69		
Valores representativos de deuda	2162					
Derivados	2163					
Otros activos financieros	2164				115	
Largo plazo/ no corrientes	2165			69	115	
Instrumentos de patrimonio	2166					
Valores representativos de la deuda	2167					
Derivados	2168					
Otros activos financieros	2169				1.359	
Corto plazo/ corrientes	2170				1.359	
TOTAL CONSOLIDADO	2175			69	1.474	

PASIVOS FINANCIEROS: NATURALEZA/CATEGORÍA		PERIODO ACTUAL			
		Pasivos financieros mantenidos para negociar	Otros pasivos financieros a VR con cambios en PyG	Débitos y partidas a pagar	Derivados de cobertura
Deudas con entidades de crédito	2076			25.908	
Obligaciones y otros valores negociables	2077				
Derivados	2078				
Otros pasivos financieros	2079			9.610	
Deudas a largo plazo/ Pasivos financieros no corrientes	2080			35.518	
Deudas con entidades de crédito	2081			10.038	
Obligaciones y otros valores negociables	2082				
Derivados	2083				
Otros pasivos financieros	2084			2.809	
Deudas a corto plazo/ Pasivos financieros corrientes	2085			12.847	
TOTAL INDIVIDUAL	2090			48.365	
Deudas con entidades de crédito	2176			25.908	
Obligaciones y otros valores negociables	2177				
Derivados	2178				
Otros pasivos financieros	2179			10.203	
Deudas a largo plazo/ Pasivos financieros no corrientes	2180			36.111	
Deudas con entidades de crédito	2181			10.038	
Obligaciones y otros valores negociables	2182				
Derivados	2183				
Otros pasivos financieros	2184			2.986	
Deudas a corto plazo/ Pasivos financieros corrientes	2185			13.024	
TOTAL CONSOLIDADO	2190			49.135	

IV. INFORMACIÓN FINANCIERA SELECCIONADA

13. DESGLOSE DE INSTRUMENTOS FINANCIEROS POR NATURALEZA Y CATEGORÍA (2/2)

Uds.: Miles de euros

ACTIVOS FINANCIEROS: NATURALEZA/CATEGORÍA		PERIODO ANTERIOR				
		Activos financieros mantenidos para negociar	Otros activos financieros a VR con cambios en PYG	Activos financieros disponibles para la venta	Préstamos y partidas a cobrar	Inversiones mantenidas hasta el vencimiento
Instrumentos de patrimonio	5061			13.279		
Valores representativos de deuda	5062					
Derivados	5063					
Otros activos financieros	5064				1.525	
Largo plazo/ no corrientes	5065			13.279	1.525	
Instrumentos de patrimonio	5066					
Valores representativos de la deuda	5067					
Derivados	5068					
Otros activos financieros	5069					
Corto plazo/ corrientes	5070					
TOTAL INDIVIDUAL	5075			13.279	1.525	
Instrumentos de patrimonio	5161			70		
Valores representativos de deuda	5162					
Derivados	5163					
Otros activos financieros	5164				189	
Largo plazo/ no corrientes	5165			70	189	
Instrumentos de patrimonio	5166					
Valores representativos de la deuda	5167					
Derivados	5168					
Otros activos financieros	5169				1.359	
Corto plazo/ corrientes	5170				1.359	
TOTAL CONSOLIDADO	5175			70	1.548	

PASIVOS FINANCIEROS: NATURALEZA/CATEGORÍA		PERIODO ANTERIOR			
		Pasivos financieros mantenidos para negociar	Otros pasivos financieros a VR con cambios en PyG	Débitos y partidas a pagar	Derivados de cobertura
Deudas con entidades de crédito	5076			10.940	
Obligaciones y otros valores negociables	5077				
Derivados	5078				
Otros pasivos financieros	5079			9.170	
Deudas a largo plazo/ Pasivos financieros no corrientes	5080			20.110	
Deudas con entidades de crédito	5081			9.991	
Obligaciones y otros valores negociables	5082				
Derivados	5083				
Otros pasivos financieros	5084			2.798	
Deudas a corto plazo/ Pasivos financieros corrientes	5085			12.789	
TOTAL INDIVIDUAL	5090			32.899	
Deudas con entidades de crédito	5176			10.940	
Obligaciones y otros valores negociables	5177				
Derivados	5178				
Otros pasivos financieros	5179			9.888	
Deudas a largo plazo/ Pasivos financieros no corrientes	5180			20.828	
Deudas con entidades de crédito	5181			9.991	
Obligaciones y otros valores negociables	5182				
Derivados	5183				
Otros pasivos financieros	5184			2.975	
Deudas a corto plazo/ Pasivos financieros corrientes	5185			12.966	
TOTAL CONSOLIDADO	5190			33.794	

IV. INFORMACIÓN FINANCIERA SELECCIONADA

14. INFORMACIÓN SEGMENTADA

Uds.: Miles de euros

Tabla 1:

ÁREA GEOGRÁFICA		Distribución del importe neto de la cifra de negocios por área geográfica			
		INDIVIDUAL		CONSOLIDADO	
		PERIODO ACTUAL	PERIODO ANTERIOR	PERIODO ACTUAL	PERIODO ANTERIOR
Mercado interior	2210	107.995	100.335	98.235	92.429
Exportación:	2215	15.657	16.250	40.524	36.431
a) Unión Europea	2216	8.781	8.358	33.387	28.316
b) Países O.C.D.E	2217	3.584	2.837	3.845	3.060
c) Resto de países	2218	3.292	5.055	3.292	5.055
TOTAL	2220	123.652	116.585	138.759	128.860

Tabla 2:

SEGMENTOS		Ingresos ordinarios					
		CONSOLIDADO					
		Ingresos ordinarios procedentes de clientes externos		Ingresos ordinarios entre segmentos		Total ingresos ordinarios	
		PERIODO ACTUAL	PERIODO ANTERIOR	PERIODO ACTUAL	PERIODO ANTERIOR	PERIODO ACTUAL	PERIODO ANTERIOR
Fabricación	2221	30.863	24.223	30.922	27.348	61.785	51.571
Comercialización	2222	107.896	104.637	16.567	12.717	124.463	117.354
Otros	2223	0	0		0		0
	2224						
	2225						
	2226						
	2227						
	2228						
	2229						
	2230						
(-) Ajustes y eliminaciones de ingresos ordinarios entre segmentos	2231			(47.489)	(40.065)	(47.489)	(40.065)
TOTAL	2235	138.759	128.860	0	0	138.759	128.860

Tabla 3:

SEGMENTOS		Resultado	
		CONSOLIDADO	
		PERIODO ACTUAL	PERIODO ANTERIOR
Fabricación	2250	7.535	6.415
Comercialización	2251	18.623	26.313
Otros	2252	(1)	(3)
	2253		
	2254		
	2255		
	2256		
	2257		
	2258		
	2259		
Total resultado de los segmentos sobre los que se informa	2260	26.157	32.725
(+/-) Resultados no asignados	2261		
(+/-) Eliminación de resultados internos (entre segmentos)	2262	(10.400)	(14.721)
(+/-) Otros resultados	2263		
(+/-) Impuesto sobre beneficios y/o resultado de operaciones interrumpidas	2264	1.477	1.293
RESULTADO ANTES DE IMPUESTOS	2270	17.234	19.297

IV. INFORMACIÓN FINANCIERA SELECCIONADA

15. PLANTILLA MEDIA

		INDIVIDUAL		CONSOLIDADO	
		PERIODO ACTUAL	PERIODO ANTERIOR	PERIODO ACTUAL	PERIODO ANTERIOR
PLANTILLA MEDIA	2295	426	420	1.163	1.112
Hombres	2296	187	184	523	502
Mujeres	2297	239	236	640	610

IV. INFORMACIÓN FINANCIERA SELECCIONADA

16. REMUNERACIONES RECIBIDAS POR LOS ADMINISTRADORES Y POR LOS DIRECTIVOS

ADMINISTRADORES:		Importe (miles euros)	
Concepto retributivo:		PERIODO ACTUAL	PERIODO ANTERIOR
Retribución fija	2310	309	282
Retribución variable	2311	191	158
Dietas	2312		0
Atenciones estatutarias	2313		0
Operaciones sobre acciones y/u otros instrumentos financieros	2314		0
Otros	2315	255	180
TOTAL	2320	755	620

Otros beneficios:

Anticipos	2326	0	0
Créditos concedidos	2327	0	0
Fondos y Planes de pensiones: Aportaciones	2328	12	12
Fondos y planes de pensiones: Obligaciones contraídas	2329	0	0
Primas de seguros de vida	2330	0	0
Garantías constituidas a favor de los Consejeros	2331	0	0

DIRECTIVOS:

		Importe (miles euros)	
		PERIODO ACTUAL	PERIODO ANTERIOR
Total remuneraciones recibidas por los directivos	2325	753	1.049

IV. INFORMACIÓN FINANCIERA SELECCIONADA

17. TRANSACCIONES CON PARTES VINCULADAS (1/2)

Uds.: Miles de euros

OPERACIONES VINCULADAS		PERIODO ACTUAL				
		Accionistas significativos	Administradores y Directivos	Personas, sociedades o entidades del grupo	Otras partes vinculadas	Total
GASTOS E INGRESOS:						
1) Gastos financieros	2340					
2) Contratos de gestión o colaboración	2341					
3) Transferencias de I+D y acuerdos sobre licencias	2342					
4) Arrendamientos	2343		12		780	792
5) Recepción de servicios	2344				100	100
6) Compra de bienes (terminados o en curso)	2345					
7) Correcciones valorativas por deudas incobrables o de dudoso cobro	2346					
8) Pérdidas por baja o enajenación de activos	2347					
9) Otros gastos	2348					
GASTOS (1 + 2 + 3 + 4 + 5 + 6 + 7 + 8 + 9)	2350		12		880	892
10) Ingresos financieros	2351					
11) Contratos de gestión o colaboración	2352					
12) Transferencias de I+D y acuerdos sobre licencias	2353					
13) Dividendos recibidos	2354					
14) Arrendamientos	2355					
15) Prestación de servicios	2356					
16) Venta de bienes (terminados o en curso)	2357				112	112
17) Beneficios por baja o enajenación de activos	2358					
18) Otros ingresos	2359					
INGRESOS (10 + 11 + 12 + 13 + 14 + 15 + 16 + 17 + 18)	2360				112	112

OTRAS TRANSACCIONES:		PERIODO ACTUAL				
		Accionistas significativos	Administradores y Directivos	Personas, sociedades o entidades del grupo	Otras partes vinculadas	Total
Compra de activos materiales, intangibles u otros activos	2371					
Acuerdos de financiación: créditos y aportaciones de capital (prestamista)	2372					
Contratos de arrendamiento financiero (arrendador)	2373					
Amortización o cancelación de créditos y contratos de arrendamiento (arrendador)	2377					
Venta de activos materiales, intangibles u otros activos	2374					
Acuerdos de financiación préstamos y aportaciones de capital (prestataria)	2375					
Contratos de arrendamiento financiero (arrendatario)	2376					
Amortización o cancelación de préstamos y contratos de arrendamiento (arrendatario)	2378					
Garantías y avales prestados	2381					
Garantías y avales recibidos	2382					
Compromisos adquiridos	2383					
Compromisos/Garantías cancelados	2384					
Dividendos y otros beneficios distribuidos	2386					
Otras operaciones	2385					

IV. INFORMACIÓN FINANCIERA SELECCIONADA

17. TRANSACCIONES CON PARTES VINCULADAS (2/2)

Uds.: Miles de euros

OPERACIONES VINCULADAS		PERIODO ANTERIOR				
		Accionistas significativos	Administradores y Directivos	Personas, sociedades o entidades del grupo	Otras partes vinculadas	Total
GASTOS E INGRESOS:						
1) Gastos financieros	6340					
2) Contratos de gestión o colaboración	6341					
3) Transferencias de I+D y acuerdos sobre licencias	6342					
4) Arrendamientos	6343		12		812	824
5) Recepción de servicios	6344					
6) Compra de bienes (terminados o en curso)	6345					
7) Correcciones valorativas por deudas incobrables o de dudoso cobro	6346					
8) Pérdidas por baja o enajenación de activos	6347					
9) Otros gastos	6348					
GASTOS (1 + 2 + 3 + 4 + 5 + 6 + 7 + 8 + 9)	6350		12		812	824
10) Ingresos financieros	6351					
11) Contratos de gestión o colaboración	6352					
12) Transferencias de I+D y acuerdos sobre licencias	6353					
13) Dividendos recibidos	6354					
14) Arrendamientos	6355					
15) Prestación de servicios	6356					
16) Venta de bienes (terminados o en curso)	6357					
17) Beneficios por baja o enajenación de activos	6358					
18) Otros ingresos	6359					
INGRESOS (10 + 11 + 12 + 13 + 14 + 15 + 16 + 17 + 18)	6360					

OTRAS TRANSACCIONES:		PERIODO ANTERIOR				
		Accionistas significativos	Administradores y Directivos	Personas, sociedades o entidades del grupo	Otras partes vinculadas	Total
Compra de activos materiales, intangibles u otros activos	6371					
Acuerdos de financiación: créditos y aportaciones de capital (prestamista)	6372					
Contratos de arrendamiento financiero (arrendador)	6373					
Amortización o cancelación de créditos y contratos de arrendamiento (arrendador)	6377					
Venta de activos materiales, intangibles u otros activos	6374					
Acuerdos de financiación préstamos y aportaciones de capital (prestataria)	6375					
Contratos de arrendamiento financiero (arrendatario)	6376					
Amortización o cancelación de préstamos y contratos de arrendamiento (arrendatario)	6378					
Garantías y avales prestados	6381					
Garantías y avales recibidos	6382					
Compromisos adquiridos	6383					
Compromisos/Garantías cancelados	6384					
Dividendos y otros beneficios distribuidos	6386					
Otras operaciones	6385					

V. NOTAS EXPLICATIVAS A LOS ESTADOS FINANCIEROS INTERMEDIOS/ CUENTAS ANUALES RESUMIDAS DEL PERÍODO INTERMEDIO

Contiene



Información adicional
en fichero adjunto

(1) Notas explicativas a los estados financieros: En este apartado se adjuntarán las *Notas explicativas a los estados financieros* intermedios y al resto de la información financiera seleccionada del capítulo IV de este modelo, y contendrán, al menos, los desgloses de información mínima requeridos en las Instrucciones para la elaboración del informe financiero semestral.

(2) Cuentas anuales resumidas:

(2.1) Emisores que elaboren cuentas anuales resumidas consolidadas: Si los modelos de estados financieros consolidados de los apartados 6, 7, 8, 9 y 10.A ó 10.B del capítulo IV de Información financiera seleccionada no dan cumplimiento a los requisitos que establece la norma internacional de contabilidad adoptada aplicable a la información financiera intermedia; o si voluntariamente el emisor elabora unas cuentas anuales resumidas consolidadas del período intermedio incluyendo sus modelos propios de estados financieros resumidos, adjuntará en este apartado las *Cuentas anuales resumidas* consolidadas del período intermedio, que contendrán, al menos, todos los desgloses mínimos requeridos por la norma internacional de contabilidad adoptada aplicable a la información financiera intermedia, sin perjuicio de la obligación de cumplimentar adicionalmente la información financiera del capítulo IV Información financiera seleccionada.

(2.2) Emisores que no elaboren cuentas anuales resumidas consolidadas: En el caso excepcional de que los modelos de estados financieros individuales de los apartados 1, 2, 3, 4 y 5 del capítulo IV de Información financiera seleccionada no den cumplimiento a los requisitos que establece el artículo 13 del Real Decreto 1362/2007; o si voluntariamente el emisor elabora unas cuentas anuales resumidas individuales del período intermedio incluyendo sus modelos propios de estados financieros resumidos, adjuntará en este apartado las *Cuentas anuales resumidas* consolidadas del período intermedio, que contendrán, al menos, todos los desgloses mínimos requeridos por la norma internacional de contabilidad adoptada aplicable a la información financiera intermedia, sin perjuicio de la obligación de cumplimentar adicionalmente la información financiera del capítulo IV Información financiera seleccionada.

VI. INFORME DE GESTIÓN INTERMEDIO

Contiene



Información adicional
en fichero adjunto

VII. INFORME DEL AUDITOR

Contiene



Información adicional
en fichero adjunto