



LABORATORIOS FARMACEUTICOS ROVI, S.A.

Informe de revisión limitada de estados financieros
intermedios resumidos consolidados



INFORME DE REVISIÓN LIMITADA DE ESTADOS FINANCIEROS INTERMEDIOS RESUMIDOS CONSOLIDADOS

A los Accionistas de Laboratorios Farmacéuticos Rovi, S.A.:

Informe sobre los estados financieros intermedios resumidos consolidados

Introducción

Hemos realizado una revisión limitada de los estados financieros intermedios resumidos consolidados adjuntos (en adelante los estados financieros intermedios) de Laboratorios Farmacéuticos Rovi, S.A. (en adelante la sociedad dominante) y sociedades dependientes (en adelante el Grupo), que comprenden el balance al 30 de junio de 2016, la cuenta de resultados, el estado del resultado global, el estado de cambios en el patrimonio neto, el estado de flujos de efectivo y las notas explicativas, todos ellos resumidos y consolidados, correspondientes al periodo de seis meses terminado en dicha fecha. Los Administradores de la Sociedad dominante son responsables de la elaboración de dichos estados financieros intermedios de acuerdo con los requerimientos establecidos en la Norma Internacional de Contabilidad (NIC) 34, Información Financiera Intermedia, adoptada por la Unión Europea, para la preparación de información financiera intermedia resumida, conforme a lo previsto en el artículo 12 del Real Decreto 1362/2007. Nuestra responsabilidad es expresar una conclusión sobre estos estados financieros intermedios basada en nuestra revisión limitada.

Alcance de la revisión

Hemos realizado nuestra revisión limitada de acuerdo con la Norma Internacional de Trabajos de Revisión 2410, Revisión de Información Financiera Intermedia realizada por el Auditor Independiente de la Entidad. Una revisión limitada de estados financieros intermedios consiste en la realización de preguntas, principalmente al personal responsable de los asuntos financieros y contables, y en la aplicación de procedimientos analíticos y otros procedimientos de revisión. Una revisión limitada tiene un alcance sustancialmente menor que el de una auditoría realizada de acuerdo con la normativa reguladora de la auditoría de cuentas vigente en España y, por consiguiente, no nos permite asegurar que hayan llegado a nuestro conocimiento todos los asuntos importantes que pudieran haberse identificado en una auditoría. Por tanto, no expresamos una opinión de auditoría de cuentas sobre los estados financieros intermedios adjuntos.

Conclusión

Como resultado de nuestra revisión limitada, que en ningún momento puede ser entendida como una auditoría de cuentas, no ha llegado a nuestro conocimiento ningún asunto que nos haga concluir que los estados financieros intermedios adjuntos del periodo de seis meses terminado el 30 de junio de 2016 no han sido preparados, en todos sus aspectos significativos, de acuerdo con los requerimientos establecidos en la Norma Internacional de Contabilidad (NIC) 34, Información Financiera Intermedia, adoptada por la Unión Europea, conforme a lo previsto en el artículo 12 del Real Decreto 1362/2007, para la preparación de estados financieros intermedios resumidos.

Párrafo de énfasis

Llamamos la atención sobre la Nota 2 adjunta, en la que se menciona que los citados estados financieros intermedios adjuntos no incluyen toda la información que requerirían unos estados financieros consolidados completos preparados de acuerdo con las Normas Internacionales de Información Financiera, adoptadas por la Unión Europea, por lo que los estados financieros intermedios adjuntos deberán ser leídos junto con las cuentas anuales consolidadas del grupo correspondientes al ejercicio terminado el 31 de diciembre de 2015. Esta cuestión no modifica nuestra conclusión.


Informe sobre otros requerimientos legales y reglamentarios

El informe de gestión intermedio consolidado adjunto del periodo de seis meses terminado el 30 de junio de 2016 contiene las explicaciones que los Administradores de la Sociedad dominante consideran oportunas sobre los hechos importantes acaecidos en este periodo y su incidencia en los estados financieros intermedios presentados, de los que no forma parte, así como sobre la información requerida conforme a lo previsto en el artículo 15 del Real Decreto 1362/2007. Hemos verificado que la información contable que contiene el citado informe de gestión concuerda con los estados financieros intermedios del periodo de seis meses terminado el 30 de junio de 2016. Nuestro trabajo se limita a la verificación del informe de gestión intermedio consolidado con el alcance mencionado en este mismo párrafo y no incluye la revisión de información distinta de la obtenida a partir de los registros contables de Laboratorios Farmacéuticos Rovi, S.A. y sociedades dependientes.

Otras cuestiones

Este informe ha sido preparado a petición del Consejo de Administración en relación con la publicación del informe financiero semestral requerido por el artículo 119 del Real Decreto Legislativo 4/2015, de 23 de octubre, por el que se aprueba el texto refundido de la Ley del Mercado de Valores desarrollado por el Real Decreto 1362/2007 de 19 de octubre.

PricewaterhouseCoopers Auditores, S.L.



Rafael Garcia Arguita
27 de julio de 2016



PRICEWATERHOUSECOOPERS
AUDITORES, S.L.

Año 2016 Nº 01/16/15654
SELLO CORPORATIVO: 96,00 EUR

.....
Informe de auditoría de cuentas sujeto
a la normativa de auditoría de cuentas
española o internacional
.....

**LABORATORIOS FARMACÉUTICOS ROVI, S.A. Y
SOCIEDADES DEPENDIENTES**

Estados financieros intermedios resumidos consolidados e informe de gestión
intermedio consolidado correspondientes
al periodo de seis meses finalizado el 30 de junio de 2016



LABORATORIOS FARMACÉUTICOS ROVI, S.A. Y SOCIEDADES DEPENDIENTES**Estados financieros intermedios resumidos consolidados para el periodo de seis meses finalizado el 30 de junio de 2016****BALANCE INTERMEDIO RESUMIDO CONSOLIDADO
(En miles de euros)**

	Nota	30 de junio de 2016	31 de diciembre de 2015
ACTIVO			
Activos no corrientes			
Inmovilizado material	7	80.400	81.803
Activos intangibles	8	18.665	18.881
Inversión en negocio conjunto	9	2.600	-
Activos por impuestos diferidos	14	9.809	8.871
Activos financieros disponibles para la venta	10	71	70
Cuentas financieras a cobrar	12	189	139
		111.734	109.764
Activos corrientes			
Existencias	11	61.846	63.859
Clientes y otras cuentas a cobrar	12	59.307	57.028
Activos por impuesto corriente		1.096	3.945
Efectivo y equivalentes al efectivo	13	44.612	29.251
		166.861	154.083
Total activo		278.595	263.847

Las notas 1 a 26 son parte integrante de estos estados financieros intermedios resumidos consolidados.

LABORATORIOS FARMACÉUTICOS ROVI, S.A. Y SOCIEDADES DEPENDIENTES

Estados financieros intermedios resumidos consolidados para el periodo de seis meses finalizado el 30 de junio de 2016

BALANCE INTERMEDIO RESUMIDO CONSOLIDADO (En miles de euros)

	Nota	30 de junio de 2016	31 de diciembre de 2015
PATRIMONIO NETO			
Capital y reservas atribuibles a los accionistas de la Sociedad			
Capital social	15	3.000	3.000
Reserva legal		600	600
Acciones propias	15	(8.486)	(8.112)
Resultados de ejercicios anteriores y reservas voluntarias		162.385	149.490
Resultado del periodo		18.004	19.809
Reserva por activos disponibles para la venta		(3)	(2)
Total patrimonio neto		175.500	164.785
PASIVO			
Pasivos no corrientes			
Deuda financiera	17	27.050	32.631
Pasivos por impuestos diferidos	14	1.772	1.344
Ingresos diferidos no corrientes		5.747	5.861
		34.569	39.836
Pasivos corrientes			
Proveedores y otras cuentas a pagar	16	52.582	45.742
Deuda financiera	17	12.671	10.147
Ingresos diferidos corrientes		766	840
Provisiones para otros pasivos y gastos	18	2.507	2.497
		68.526	59.226
Total pasivo		103.095	99.062
Total patrimonio neto y pasivo		278.595	263.847

Las notas 1 a 26 son parte integrante de estos estados financieros intermedios resumidos consolidados.

LABORATORIOS FARMACÉUTICOS ROVI, S.A. Y SOCIEDADES DEPENDIENTES

Estados financieros intermedios resumidos consolidados para el periodo de seis meses finalizado el 30 de junio de 2016

**CUENTA DE RESULTADOS INTERMEDIA RESUMIDA CONSOLIDADA
(En miles de euros)**

	Nota	Periodo de seis meses finalizado el 30 de junio	
		2016	2015
Importe neto de la cifra de negocios	19	128.860	121.257
Coste de ventas		(53.031)	(47.800)
Gastos de personal		(30.534)	(30.674)
Otros gastos de explotación		(25.259)	(23.865)
Amortizaciones	7 y 8	(5.362)	(4.907)
Imputación de subvenciones de inmovilizado no financiero y otras		960	601
Otros ingresos	9	3.997	-
RESULTADO DE EXPLOTACIÓN		19.631	14.612
Ingresos financieros		93	359
Gastos financieros		(527)	(678)
RESULTADO FINANCIERO		(434)	(319)
Participación en el resultado de negocios conjuntos		100	-
RESULTADO ANTES DE IMPUESTOS		19.297	14.293
Impuesto sobre beneficios	20	(1.293)	(723)
RESULTADO DEL PERIODO		18.004	13.570
Ganancias por acción (básicas y diluidas) atribuibles a los accionistas de la Sociedad (en euros):			
- Básicas y diluidas	21	0,37	0,27

Las notas 1 a 26 son parte integrante de estos estados financieros intermedios resumidos consolidados.

LABORATORIOS FARMACÉUTICOS ROVI, S.A. Y SOCIEDADES DEPENDIENTES

Estados financieros intermedios resumidos consolidados para el periodo de seis meses finalizado el 30 de junio de 2016

ESTADO DEL RESULTADO GLOBAL INTERMEDIO RESUMIDO CONSOLIDADO (En miles de euros)

	Nota	Periodo de seis meses finalizado el 30 de junio	
		2016	2015
Resultado del periodo		18.004	13.570
Partidas que pueden reclasificarse con posterioridad al resultado			
+ Cambios en el valor de activos financieros disponibles para la venta	10	(1)	-
+ Impuesto sobre las ganancias de partidas que pueden ser reclasificadas		(1)	-
		-	-
Otro resultado global del periodo, neto de impuestos		(1)	-
Resultado global total del periodo		18.003	13.570

Las notas 1 a 26 son parte integrante de estos estados financieros intermedios resumidos consolidados.

LABORATORIOS FARMACÉUTICOS ROVI, S.A. Y SOCIEDADES DEPENDIENTES

Estados financieros intermedios resumidos consolidados para el periodo de seis meses finalizado el 30 de junio de 2016

ESTADO DE CAMBIOS EN EL PATRIMONIO NETO INTERMEDIO RESUMIDO CONSOLIDADO A 30 DE JUNIO DE 2015
(En miles de euros)

	Capital social (Nota 15)	Reserva legal	Acciones propias (Nota 15)	Resultados de ejercicios anteriores y reservas voluntarias	Resultado del ejercicio	Reserva por activos disponibles para la venta	TOTAL PATRIMONIO NETO
Saldo a 1 de enero de 2015	3.000	600	(2.813)	133.569	24.116	(2)	158.470
Resultado global total del periodo	-	-	-	-	13.570	-	13.570
Traspaso del resultado de 2014	-	-	-	24.116	(24.116)	-	-
Dividendos 2014 (Nota 22)	-	-	-	(8.450)	-	-	(8.450)
Adquisición de acciones propias (Nota 15)	-	-	(4.914)	-	-	-	(4.914)
Reemisión de acciones propias (Nota 15)	-	-	506	88	-	-	594
Saldo a 30 de junio de 2015	3.000	600	(7.221)	149.323	13.570	(2)	159.270

Las notas 1 a 26 son parte integrante de estos estados financieros intermedios resumidos consolidados.

LABORATORIOS FARMACÉUTICOS ROVI, S.A. Y SOCIEDADES DEPENDIENTES

Estados financieros intermedios resumidos consolidados para el periodo de seis meses finalizado el 30 de junio de 2016

ESTADO DE CAMBIOS EN EL PATRIMONIO NETO INTERMEDIO RESUMIDO CONSOLIDADO A 30 DE JUNIO DE 2016
(En miles de euros)

	Capital social (Nota 15)	Reserva legal	Acciones propias (Nota 15)	Resultados de ejercicios anteriores y reservas voluntarias	Resultado del ejercicio	Reserva por activos disponibles para la venta	TOTAL PATRIMONIO NETO
Saldo a 1 de enero de 2016	3.000	600	(8.112)	149.490	19.809	(2)	164.785
Resultado global total del periodo	-	-	-	-	18.004	(1)	18.003
Traspaso del resultado de 2015	-	-	-	12.859	(12.859)	-	-
Dividendos 2015 (Nota 22)	-	-	-	-	(6.950)	-	(6.950)
Adquisición de acciones propias (Nota 15)	-	-	(560)	-	-	-	(560)
Reemisión de acciones propias (Nota 15)	-	-	186	36	-	-	222
Saldo a 30 de junio de 2016	3.000	600	(8.486)	162.385	18.004	(3)	175.500

Las notas 1 a 26 son parte integrante de estos estados financieros intermedios resumidos consolidados.

LABORATORIOS FARMACÉUTICOS ROVI, S.A. Y SOCIEDADES DEPENDIENTES

Estados financieros intermedios resumidos consolidados para el periodo de seis meses finalizado el 30 de junio de 2016

**ESTADO DE FLUJOS DE EFECTIVO INTERMEDIO RESUMIDO CONSOLIDADO
(En miles de euros)**

	Nota	Periodo de seis meses finalizado el 30 de junio de	
		2016	2015
Flujo de efectivo de las actividades de explotación			
Beneficios antes de impuestos		19.297	14.293
Ajustes de partidas que no implican movimientos de tesorería:			
Amortizaciones	7 y 8	5.362	4.907
Ingresos por intereses		(93)	(359)
Correcciones valorativas por deterioro		368	(1.348)
Gastos por intereses		527	678
Variación neta de provisiones	18	10	431
Subvención de inmovilizado no financiero e ingresos por licencias de distribución		(1.017)	(65)
Resultado por constitución de negocio conjunto	9	(4.097)	-
Cambios en capital circulante:			
Clientes y otras cuentas a cobrar		(991)	848
Existencias		1.630	(1.447)
Proveedores y otras cuentas a pagar		(110)	(5.106)
Otros cobros y pagos:			
Cobros por licencias de distribución		75	-
Pago por intereses		-	(199)
Flujo de efectivo por impuestos		1.046	441
Flujos netos de efectivo generados (utilizados) en las actividades de explotación		22.007	13.074
Flujo de efectivo por actividades de inversión			
Adquisición de activos intangibles	8	(895)	(1.300)
Adquisición de inmovilizado material	7	(2.850)	(7.608)
Venta de inmovilizado material		2	6
Contratación de depósitos bancarios a corto plazo		-	(170)
Inversión en negocio conjunto		(3)	-
Venta de participaciones de negocio conjunto		500	-
Intereses cobrados		318	401
Flujos netos de efectivo generados (utilizados) en actividades de inversión		(2.928)	(8.671)
Flujo de efectivo por actividades de financiación			
Pago de deuda financiera		(4.062)	(1.386)
Deuda financiera recibida	17	797	305
Intereses pagados		(115)	-
Compra de acciones propias	15	(560)	(4.914)
Reemisión de acciones propias	15	222	594
Flujos netos de efectivo generados (utilizados) en actividades de financiación		(3.718)	(5.401)
Variación neta de efectivo y equivalentes		15.361	(998)
Efectivo y equivalentes al inicio del periodo		29.251	26.671
Efectivo y equivalentes al final del periodo	13	44.612	25.673

Las notas 1 a 26 son parte integrante de estos estados financieros intermedios resumidos consolidados.

LABORATORIOS FARMACÉUTICOS ROVI, S.A. Y SOCIEDADES DEPENDIENTES

Estados financieros intermedios resumidos consolidados para el periodo de seis meses finalizado el 30 de junio de 2016

NOTAS A LOS ESTADOS FINANCIEROS INTERMEDIOS RESUMIDOS CONSOLIDADOS (En miles de euros)

1. Información general

Laboratorios Farmacéuticos Rovi, S.A. (la "Sociedad dominante" o la "Sociedad"), sociedad dominante del Grupo, se constituyó como sociedad anónima en Madrid el 21 de diciembre de 1946. Se encuentra inscrita en el Registro Mercantil de Madrid, en la hoja 1.179, folio 197 del tomo 713 del libro 283 de Sociedades. Su domicilio social se encuentra en Madrid en la calle Julián Camarillo, 35 y sus oficinas principales están domiciliadas en Madrid en la misma dirección.

La actividad de la Sociedad se centra en la venta de productos farmacéuticos, así como en la distribución de otros productos para los cuales es licenciataria de otros laboratorios por periodos determinados, de acuerdo con las condiciones establecidas en los contratos suscritos con los mismos.

Laboratorios Farmacéuticos Rovi, S.A. es la cabecera de un grupo empresarial farmacéutico (en adelante "ROVI", "Grupo Rovi" o "Grupo"), dedicado a la producción y comercialización de productos farmacéuticos. El principal producto del Grupo es una Bemiparina, heparina de bajo peso molecular, la cual se comercializa en diferentes países. Norbel Inversiones, S.L. es el titular, a 30 de junio de 2016, del 69,64% de las acciones de Laboratorios Farmacéuticos Rovi, S.A. Esta sociedad, con domicilio social en la calle Julián Camarillo, 35, Madrid, presenta cuentas anuales consolidadas en el Registro Mercantil de Madrid.

Las acciones de la Sociedad están admitidas a cotización en las bolsas de Madrid, Barcelona, Bilbao y Valencia e incorporadas en el Sistema de Interconexión Bursátil Español (Mercado Continuo).

2. Bases de preparación

Estos estados financieros intermedios resumidos consolidados correspondientes al periodo de seis meses finalizado el 30 de junio de 2016 se han preparado de acuerdo con la Norma Internacional de Contabilidad Número 34 "Información Financiera Intermedia" y deben ser leídos junto con las cuentas anuales consolidadas de Laboratorios Farmacéuticos Rovi, S.A. y sociedades dependientes del ejercicio 2015 preparadas de acuerdo a NIIF-UE.

Bases de preparación de los estados financieros consolidados

Los procedimientos de consolidación llevados a cabo han sido descritos en las cuentas anuales consolidadas de Rovi para el ejercicio 2015.

LABORATORIOS FARMACÉUTICOS ROVI, S.A. Y SOCIEDADES DEPENDIENTES

Estados financieros intermedios resumidos consolidados para el periodo de seis meses finalizado el 30 de junio de 2016

3. Políticas contables

Las políticas contables aplicadas en la elaboración de los estados financieros intermedios resumidos consolidados del periodo de seis meses finalizado el 30 de junio de 2016 guardan uniformidad con las utilizadas en la preparación de las cuentas anuales consolidadas del ejercicio terminado el 31 de diciembre de 2015, según se describen en dichas cuentas anuales consolidadas y no se han realizado estimaciones relevantes no consistentes con las realizadas en el ejercicio 2015.

De las normas, interpretaciones y modificaciones adoptadas por la Unión Europea con entrada en vigor a partir del ejercicio 2016, las siguientes son de aplicación al Grupo:

- NIC 1 (Modificación) "Presentación de estados financieros". Las modificaciones a la NIC 1 animan a las empresas a aplicar el juicio profesional en la determinación de qué información revelar en los estados financieros. Las modificaciones hechas aclaran que la materialidad aplica al conjunto de estados financieros y que la inclusión de información inmaterial puede impedir la utilidad de la información financiera. Además, las modificaciones clarifican que las entidades deberían usar el juicio profesional al determinar dónde y en qué orden se presenta la información en los estados financieros.
- Proyecto de mejoras, Ciclo 2012 – 2014. Las modificaciones afectan a NIIF 5, NIIF 7, NIC 19 y NIC 34 y aplicarán a los ejercicios anuales que comiencen a partir de 1 de enero de 2016. Las principales modificaciones se refieren a:
 - NIIF 5, "Activos no corrientes mantenidos para la venta y actividades interrumpidas". Cambios en los métodos de enajenación que serán tenidos en cuenta por ROVI si se produjera alguna de estas situaciones.
 - NIIF 7, "Instrumentos financieros: Información a revelar". Implicación continuada en contratos de administración.
 - NIC 19, "Retribuciones a los empleados": Determinación del tipo de descuento en las obligaciones por retribuciones post-empleo. Sin impacto para ROVI.
 - NIC 34, "Información financiera intermedia". La información financiera intermedia publicada por el Grupo se desglosará en la forma indicada por esta mejora.
- NIC 16 (Modificación) y NIC 38 (Modificación) "Aclaración de los métodos aceptables de amortización". Esta modificación aclara que no es adecuado emplear métodos basados en ingresos ordinarios para calcular la depreciación de un activo porque los ingresos ordinarios generados por una actividad que incluye el uso de un activo generalmente reflejan factores distintos del consumo de los beneficios económicos incorporados al activo. Esta modificación no tiene impacto en las cuentas anuales consolidadas del Grupo.
- NIIF 11 (Modificación) "Contabilización de las adquisiciones de participaciones en las operaciones conjuntas". Exige aplicar los principios de contabilización de una combinación de negocios a un inversor que adquiere una participación en una operación conjunta que constituye un negocio. Específicamente, tendrá que valorar los activos y pasivos identificables a valor razonable; reconocer como gasto los costes relacionados con la adquisición; reconocer el impuesto diferido; y reconocer el residual como fondo de comercio. Todos los demás principios de la contabilización de una combinación de negocios aplican, a menos que entren en conflicto con la NIIF 11. Esta modificación se aplicará prospectivamente para los ejercicios anuales que comiencen a partir de

LABORATORIOS FARMACÉUTICOS ROVI, S.A. Y SOCIEDADES DEPENDIENTES

Estados financieros intermedios resumidos consolidados para el periodo de seis meses finalizado el 30 de junio de 2016

1 de enero de 2016, si bien se permite su aplicación anticipada. No se espera que la nueva modificación tenga un efecto significativo en las cuentas anuales consolidadas del Grupo

Por la actividad y estructura del Grupo no se espera que otras modificaciones a NIIF efectivas para ejercicios financieros que finalicen a 31 de diciembre de 2016 tengan un efecto significativo sobre el Grupo.

4. Estimaciones

La preparación de estados financieros intermedios exige a la dirección realizar juicios, estimaciones e hipótesis que afectan a la aplicación de las políticas contables y a los importes presentados de los activos y pasivos, ingresos y gastos. Los resultados reales pueden diferir de estas estimaciones.

En la preparación de estos estados financieros intermedios resumidos, los juicios importantes hechos por la dirección al aplicar las políticas contables del Grupo y las fuentes clave de incertidumbre en la estimación han sido los mismos que los que se aplicaron en las cuentas anuales consolidadas del ejercicio finalizado el 31 de diciembre de 2015.

5. Gestión del riesgo financiero

Factores de riesgo financiero

Las actividades del Grupo exponen al mismo a distintos riesgos financieros: riesgo de mercado (incluyendo riesgo de tipo de cambio, riesgo de tipo de interés del valor razonable, riesgo de tipo de interés de flujo de efectivo y riesgo de precio), riesgo de crédito y riesgo de liquidez.

Los estados financieros intermedios resumidos no incluyen toda la información y desgloses sobre la gestión del riesgo financiero obligatorios para los estados financieros anuales, por lo que deberían leerse conjuntamente con los estados financieros anuales del Grupo para el ejercicio finalizado el 31 de diciembre de 2015. No se han producido cambios en la gestión del riesgo ni en ninguna política de gestión del riesgo desde la fecha de cierre del ejercicio anterior.

Riesgo de liquidez

No ha habido cambios significativos en los flujos contractuales de salida de efectivo sin descontar para pasivos financieros con respecto a la fecha de cierre del ejercicio anterior.

Estimación del valor razonable

Las valoraciones a mercado de instrumentos financieros se clasifican en:

- Nivel 1. Precios de cotización (no ajustados) en mercados activos para activos y pasivos idénticos.
- Nivel 2. Datos distintos a los precios de cotización incluidos en el Nivel 1 que sean observables para el activo o el pasivo, ya sea directamente (esto es, los precios) o indirectamente (esto es, derivados de los precios).
- Nivel 3. Datos del activo o pasivo que no se basan en datos observables del mercado (esto es, datos no observables).

LABORATORIOS FARMACÉUTICOS ROVI, S.A. Y SOCIEDADES DEPENDIENTES

Estados financieros intermedios resumidos consolidados para el periodo de seis meses finalizado el 30 de junio de 2016

Las valoraciones a mercado de los activos financieros del Grupo registrados a valor razonable, que corresponden en su totalidad como disponibles para la venta (Nota 10), se clasifican en el Nivel 1.

El valor razonable de los instrumentos financieros que se comercializan en mercados activos (tales como los activos financieros disponibles para la venta) se basa en los precios de mercado al cierre del ejercicio. El precio de mercado usado por el Grupo para los activos financieros es el precio corriente comprador.

El valor razonable de los anticipos reembolsables sin tipo de interés o con tipo de interés subvencionado se determina aplicando a los reembolsos a efectuar la curva de tipos de interés en vigor a la fecha de recepción del anticipo, añadiendo el spread que normalmente se aplica en los préstamos al Grupo. A efectos de la presentación de información financiera, el valor razonable se calcula al cierre de cada ejercicio, aplicando a los pagos pendientes la curva de tipos en vigor en cada cierre, añadiendo el spread correspondiente. En los préstamos a tipo variable, se ha estimado que su valor razonable coincide con el importe por el que están registrados (Nota 17). La valoración a mercado de los anticipos reembolsables sin tipo de interés se clasifica en el Nivel 2.

El valor razonable de los siguientes activos y pasivos financieros se aproxima a su importe en libros:

- Clientes y otras cuentas a cobrar
- Otros activos financieros corrientes
- Efectivo y equivalentes al efectivo (excluidos los descubiertos bancarios)
- Proveedores y otras cuentas a pagar

6. Información por segmentos operativos

Los segmentos operativos del Grupo han sido determinados teniendo en cuenta la información utilizada por el Comité de Dirección para la toma de decisiones. Esta información se divide según haya sido generada por las actividades de fabricación o las de comercialización, independientemente del área geográfica donde se desarrollen. Por lo tanto, la identificación de los segmentos no corresponde tanto a una distribución geográfica del negocio como a un tipo de actividad diferenciada.

De esta forma, el segmento denominado "fabricación" obtiene sus ingresos de contratos de prestación de servicios que consisten en la finalización del proceso productivo de productos farmacéuticos para entidades externas y de la fabricación de productos para su posterior comercialización por otras empresas del Grupo, mientras que el segmento "comercialización" tiene como actividad principal la venta a terceros de productos propios o comercializados bajo licencia.

Dentro del apartado "Otros" se incluyen otras actividades de prestación de servicios y de investigación y desarrollo que no son significativos para el Grupo.

LABORATORIOS FARMACÉUTICOS ROVI, S.A. Y SOCIEDADES DEPENDIENTES

Estados financieros intermedios resumidos consolidados para el periodo de seis meses finalizado el 30 de junio de 2016

La información por segmentos que ha utilizado el Comité de Dirección para el periodo de seis meses finalizado el 30 de junio de 2016 es la siguiente:

					Operaciones	Total Consolidado
	Fabricación	Comercialización	Otros	Total agregado	Inter-segmentos	
Total ingresos segmento	51.571	117.354	-	168.925	(40.065)	128.860
EBITDA (*)	9.062	15.872	(4)	24.930	63	24.993
Amortización	(1.930)	(3.432)	-	(5.362)	-	(5.362)
EBIT (**)	7.132	12.440	(4)	19.568	63	19.631
Resultado financiero	(14)	14.278	-	14.264	(14.698)	(434)
Part. rtdos. Neg. Conjuntos	-	100	-	100	-	100
Impuesto de sociedades	(703)	(505)	1	(1.207)	(86)	(1.293)
Beneficio/(pérdida)	6.415	26.313	(3)	32.725	(14.721)	18.004

La información correspondiente al periodo de seis meses finalizado el 30 de junio de 2015 era la siguiente:

					Operaciones	Total Consolidado
	Fabricación	Comercialización	Otros	Total agregado	Inter-segmentos	
Total ingresos segmento	59.515	96.757	-	156.272	(35.015)	121.257
EBITDA (*)	12.134	7.378	(22)	19.490	29	19.519
Amortización	(1.748)	(3.159)	-	(4.907)	-	(4.907)
EBIT (**)	10.386	4.219	(22)	14.583	29	14.612
Resultado financiero	23	12.594	-	12.617	(12.936)	(319)
Impuesto de sociedades	(1.392)	670	6	(716)	(7)	(723)
Beneficio/(pérdida)	9.017	17.483	(16)	26.484	(12.914)	13.570

(*) El EBITDA recoge el resultado de explotación del periodo, sin incluir las amortizaciones.

(**) El EBIT se corresponde con el resultado de explotación del periodo.

Las operaciones intersegmentos recogidas en la línea de beneficio del periodo de seis meses finalizado el 30 de junio de 2016 y 2015 recogen, principalmente, los dividendos pagados entre empresas del Grupo.

Las ventas a clientes externos de cada segmento realizadas hasta el 30 de junio de 2016:

	Fabricación	Comercialización	Otros	TOTAL
Total ingresos segmento	51.571	117.354	-	168.925
Ingresos inter-segmentos	(27.348)	(12.717)	-	(40.065)
Ingresos de clientes externos	24.223	104.637	-	128.860

Hasta el 30 de junio de 2015 las ventas de clientes externos eran las siguientes:

	Fabricación	Comercialización	Otros	TOTAL
Total ingresos segmento	59.515	96.757	-	156.272
Ingresos inter-segmentos	(26.162)	(8.853)	-	(35.015)
Ingresos de clientes externos	33.353	87.904	-	121.257

LABORATORIOS FARMACÉUTICOS ROVI, S.A. Y SOCIEDADES DEPENDIENTES

Estados financieros intermedios resumidos consolidados para el periodo de seis meses finalizado el 30 de junio de 2016

El detalle de activos y pasivos por segmentos a 30 de junio de 2016 es:

	Fabricación	Comercialización	Otros	Total agregado
Total activos	135.534	266.643	721	402.898
De los cuales:				
Inversiones en empresas del Grupo	-	8.899	-	8.899
Aumentos de act. no corrientes no financieros	1.689	2.056	-	3.745
Total pasivos	(89.818)	(127.875)	(32)	(217.725)

A 30 de junio de 2015 el detalle de activos y pasivos era el siguiente:

	Fabricación	Comercialización	Otros	Total agregado
Total activos	223.758	325.229	745	549.732
De los cuales:				
Inversiones en empresas del Grupo	-	8.699	-	8.699
Aumentos de act. no corrientes no financieros	5.702	3.206	-	8.908
Total pasivos	(175.417)	(205.041)	(51)	(380.509)

Los activos de los segmentos agregados a 30 de junio de 2016 son conciliados con el total de activos consolidado de la siguiente forma:

	Fabricación	Comercialización	Otros	Saldos interco	Inversiones grupo	TOTAL consolidado
Total activos	135.534	266.643	721	(115.404)	(8.899)	278.595

La conciliación de activos a 30 de junio de 2015 era la siguiente:

	Fabricación	Comercialización	Otros	Saldos interco	Inversiones grupo	TOTAL consolidado
Total activos	223.758	325.229	745	(276.437)	(8.699)	264.596

LABORATORIOS FARMACÉUTICOS ROVI, S.A. Y SOCIEDADES DEPENDIENTES

Estados financieros intermedios resumidos consolidados para el periodo de seis meses finalizado el 30 de junio de 2016

7. Inmovilizado material

El movimiento del inmovilizado material para los periodos de seis meses finalizados el 30 de junio de 2016 y 2015 es el siguiente:

	Terrenos y construcciones	Instalaciones técnicas, maquinaria y utillaje	Otras instalaciones y mobiliario	Elementos informáticos y transporte	Total
Saldo al 01.01.15					
Coste o valoración	32.080	132.917	2.951	11.090	179.038
Amortización acumulada	(17.237)	(77.532)	(2.134)	(8.542)	(105.445)
Valor neto contable 01.01.15	14.843	55.385	817	2.548	73.593
Altas	2.145	4.595	5	863	7.608
Bajas	-	-	-	(18)	(18)
Bajas de amortización	-	-	-	12	12
Dotación a la amortización	(95)	(3.178)	(53)	(642)	(3.968)
Saldo al 30.06.15					
Coste o valoración	34.225	137.512	2.956	11.935	186.628
Amortización acumulada	(17.332)	(80.710)	(2.187)	(9.172)	(109.401)
Valor neto contable 30.06.15	16.893	56.802	769	2.763	77.227

	Terrenos y construcciones	Instalaciones técnicas, maquinaria y utillaje	Otras instalaciones y mobiliario	Elementos informáticos y transporte	Total
Saldo al 01.01.16					
Coste o valoración	34.292	145.397	2.983	12.552	195.224
Amortización acumulada	(17.442)	(83.924)	(2.240)	(9.815)	(113.421)
Valor neto contable 01.01.16	16.850	61.473	743	2.737	81.803
Altas	-	2.437	5	408	2.850
Bajas	-	-	-	(12)	(12)
Bajas de amortización	-	-	-	10	10
Dotación a la amortización	(115)	(3.422)	(51)	(663)	(4.251)
Saldo al 30.06.16					
Coste o valoración	34.292	147.834	2.988	12.948	198.062
Amortización acumulada	(17.557)	(87.346)	(2.291)	(10.468)	(117.662)
Valor neto contable 30.06.16	16.735	60.488	697	2.480	80.400

Las altas registradas en el primer semestre de 2016 corresponden, en su mayoría, a inversiones en las diferentes plantas de fabricación de ROVI.

En junio de 2015 el Grupo adquirió los activos de una planta de fabricación de inyectables en San Sebastián de los Reyes (Madrid) (Nota 25.b.3). Los activos adquiridos consistían en tres fincas en San Sebastián de los Reyes y una relación de activos mobiliarios, entre los que destacan: dos líneas de producción para el envasado de jeringas (una de las cuales es de alta velocidad), una línea de producción para el envasado de viales, una línea de alta velocidad para la inspección de jeringas y otra para el empaquetado de éstas. La inversión realizada fue de, aproximadamente, 4 millones de euros.

LABORATORIOS FARMACÉUTICOS ROVI, S.A. Y SOCIEDADES DEPENDIENTES

Estados financieros intermedios resumidos consolidados para el periodo de seis meses finalizado el 30 de junio de 2016

A 30 de junio de 2016 y de 2015 no existen inversiones contratadas pero no reconocidas en los estados financieros resumidos consolidados.

8. Activos intangibles

El movimiento de los activos intangible para los periodos de seis meses finalizados el 30 de junio de 2016 y 2015 es el siguiente:

	Marcas comerciales y licencias		Aplicaciones informáticas	Anticipos	Total
	Desarrollo				
Saldo al 01.01.15					
Coste o valoración	-	15.987	8.133	20	24.140
Amortización acumulada	-	(1.053)	(5.881)	-	(6.934)
Valor neto contable 01.01.15	-	14.934	2.252	20	17.206
Altas	269	201	830	-	1.300
Traspasos (netos de amort.)	1.081	(1.081)	-	-	-
Dotación a la amortización	-	(477)	(462)	-	(939)
Saldo al 30.06.15					
Coste o valoración	1.361	15.096	8.963	20	25.440
Amortización acumulada	(11)	(1.519)	(6.343)	-	(7.873)
Valor neto contable 30.06.15	1.350	13.577	2.620	20	17.567

	Marcas comerciales y licencias		Aplicaciones informáticas	Anticipos	Total
	Desarrollo				
Saldo al 01.01.16					
Coste o valoración	3.094	15.095	9.588	20	27.797
Amortización acumulada	(11)	(2.029)	(6.876)	-	(8.916)
Valor neto contable 01.01.16	3.083	13.066	2.712	20	18.881
Altas	545	200	150	-	895
Traspasos	-	20	-	(20)	-
Dotación a la amortización	-	(532)	(579)	-	(1.111)
Saldo al 30.06.16					
Coste o valoración	3.639	15.315	9.738	-	28.692
Amortización acumulada	(11)	(2.561)	(7.455)	-	(10.027)
Valor neto contable 30.06.16	3.628	12.754	2.283	-	18.665

En el epígrafe "Marcas comerciales y licencias" se encuentran registrados activos de vida útil indefinida por valor de 5.366 miles de euros. La Dirección revisa anualmente la existencia de indicios de deterioro de estos activos, sin que hasta el momento se haya materializado ninguno de ellos. El valor recuperable, superior al cierre de ambos periodos al valor en libros, se ha obtenido proyectando los flujos de efectivo esperado para los siguientes cuatro ejercicios.

Los activos incluidos en el epígrafe "Desarrollo" corresponden a los gastos incurridos en el desarrollo de una heparina de bajo peso molecular, biosimilar de enoxaparina, cuyo proceso de registro en Europa se ha iniciado y avanza según el calendario previsto. La vida útil de este inmovilizado es de 20 años.

LABORATORIOS FARMACÉUTICOS ROVI, S.A. Y SOCIEDADES DEPENDIENTES

Estados financieros intermedios resumidos consolidados para el periodo de seis meses finalizado el 30 de junio de 2016

9. Participaciones en negocios conjuntos

Movimiento del periodo de las participaciones en negocios conjuntos:

	30 de junio de 2016	31 de diciembre de 2015
Saldo inicial	-	-
Altas (b)	2.500	-
Participación en beneficio	100	-
Saldo final	2.600	-

Naturaleza de la inversión en negocios conjuntos a 30 de junio de 2016:

Nombre	País de constitución	% de la participación	Naturaleza de la relación	Método de valoración
Alentia Biotech, S.L.	España	50%	a)	Participación
Enervit Nutrition, S.L.	España	51%	b)	Participación

a) Alentia Biotech, S.L.

En el año 2010 fue creada la sociedad Alentia Biotech, S.L. (Alentia), participada al 100% por ROVI. En el mes de febrero de 2012 se produjo la venta efectiva por parte de Laboratorios Farmacéuticos Rovi, S.A. del 50% de las participaciones de la sociedad Alentia Biotech, S.L. al Grupo Ferrer Internacional, S.A. pasando Alentia a ser una joint venture participada al 50% por estas dos compañías.

b) Enervit Nutrition, S.L.

En enero de 2016 ha sido creada la sociedad Enervit Nutrition, S.L. con un capital social inicial de 3 miles de euros y participada inicialmente al 100% por Laboratorios Farmacéuticos Rovi, S.A. Con posterioridad, en marzo de 2016, Enervit Nutrition, S.L. ha realizado una ampliación de capital de 3.997 miles de euros por la aportación no dineraria, realizada por ROVI, de los derechos de distribución en España de los productos de EnerZona así como el *know-how* de la promoción, distribución y venta de estos productos. EnerZona es una gama de productos basados en los principios de la Dieta de la Zona, cuyos derechos de distribución poseía ROVI en virtud de un acuerdo firmado con Enervit, S.p.A. (en adelante "Enervit"). También en marzo de 2016 Enervit Nutrition, S.L. ha ampliado su capital social por la aportación dineraria realizada por Enervit S.p.A. al mismo tiempo que ROVI vendía a Enervit S.p.A. el 29% de las participaciones de Enervit Nutrition, S.L. por un importe total de 1.450 miles de euros. Adicionalmente, ROVI y Enervit S.p.A. han firmado un acuerdo de Opción de Compra (Call option) que será ejercitado en el primer semestre de 2018 por el que en ROVI garantiza a Enervit S.p.A. un derecho sobre el 1% de las acciones de Enervit Nutrition, S.L. por un importe total de 50 miles de euros. Este acuerdo de Opción de Compra ha sido contabilizado por ROVI a 30 de junio de 2016 como menor valor de la inversión en Enervit Nutrition, S.L.

LABORATORIOS FARMACÉUTICOS ROVI, S.A. Y SOCIEDADES DEPENDIENTES

Estados financieros intermedios resumidos consolidados para el periodo de seis meses finalizado el 30 de junio de 2016

Mediante estas operaciones Enervit Nutrition, S.L. ha pasado a ser en marzo de 2016 un negocio conjunto participado al 51% por ROVI y al 49% por Enervit, S.p.A. en el que ambas sociedades ejercen un control conjunto sobre Enervit Nutrition, S.L.

Como consecuencia de la operación anteriormente descrita, la cual ha supuesto la pérdida de control sobre los activos cedidos en la aportación no dineraria, ROVI ha registrado un ingreso por importe de 3.997 miles de euros.

Este negocio conjunto ha sido creado con la finalidad de distribuir y comercializar de forma conjunta, por parte de ROVI y Enervit, de productos dietéticos, alimenticios y nutricionales, así como de otros productos no farmacológicos en los territorios de España y Portugal.

Enervit Nutrition, S.L. y Alentia Biotech, S.L. son entidades privadas y, por tanto, no se encuentra disponible precio de cotización en el mercado para sus acciones

El Grupo no tiene compromisos o pasivos contingentes en relación con sus negocios conjuntos.

Información financiera resumida para negocios conjuntos

A continuación se presenta información financiera resumida a 30 de junio de 2016 para Alentia Biotech, S.L y Enervit Nutrition, S.L.

Balance resumido	Alentia Biotech, S.L.	Enervit Nutrition, S.L.
Corriente		
Efectivo y equivalentes al efectivo	97	1.246
Otros activos corrientes (excluido efectivo)	14	2.344
Total activos corrientes	111	3.590
Pasivos financieros (excluidos proveedores)		-
Otros pasivos corrientes (incluidos proveedores)	(1)	(2.371)
Total pasivos corrientes	(1)	(2.371)
No Corriente		
Total activos no corrientes	-	-
Pasivos financieros	(2.200)	-
Otros pasivos	-	-
Total pasivos no corrientes	(2.200)	-
ACTIVOS NETOS	(2.090)	1.219

LABORATORIOS FARMACÉUTICOS ROVI, S.A. Y SOCIEDADES DEPENDIENTES

Estados financieros intermedios resumidos consolidados para el periodo de seis meses finalizado el 30 de junio de 2016

Estado del resultado global resumido	Alentia Biotech, S.L.	Enervit Nutrition, S.L.
Importe neto de la cifra de negocio	-	1.842
Coste de ventas	-	(1.123)
Gastos de personal	-	(203)
Otros gastos de explotación	(4)	(204)
Amortizaciones	-	(51)
Resultado antes de impuestos	(4)	261
Impuesto sobre beneficios	-	(65)
Resultado del periodo	(4)	196
Otro resultado global	-	-
TOTAL RESULTADO GLOBAL	(4)	196
Dividendos recibidos de negocios conjuntos	-	-

Conciliación de la información financiera resumida

Conciliación de la información financiera resumida presentada con el importe en libros de su participación en los negocios conjuntos a 30 de junio de 2016:

Información financiera resumida	Alentia Biotech, S.L.	Enervit Nutrition, S.L.
Activos netos iniciales a 1 de enero	-	-
Altas	-	5.000
Beneficio / (Pérdida) del ejercicio	-	196
Activos netos finales	-	5.196
Participación en negocio conjunto	-	2.650
Opción de compra	-	(50)
Importe en libros	-	2.600

10. Activos financieros disponibles para la venta

	30 de junio de 2016	31 de diciembre de 2015
Saldo inicial	70	71
Ganancias / (Pérdidas) netas en patrimonio neto	1	(1)
Saldo final	71	70
Menos: Parte no corriente	71	70
Parte corriente	-	-

LABORATORIOS FARMACÉUTICOS ROVI, S.A. Y SOCIEDADES DEPENDIENTES

Estados financieros intermedios resumidos consolidados para el periodo de seis meses finalizado el 30 de junio de 2016

Los activos financieros disponibles para la venta incluyen:

	30 de junio de 2016	31 de diciembre de 2015
Títulos sin cotización oficial:		
– Títulos de renta variable (títulos de patrimonio)	59	59
Títulos con cotización oficial:		
– Fondos de inversión y títulos de patrimonio	12	11
	71	70

A 30 de junio de 2016 y a 31 de diciembre de 2015 todos los activos financieros disponibles para la venta están denominados en euros.

11. Existencias

	30 de junio de 2016	31 de diciembre de 2015
Materias primas y otros aprovisionamientos	15.674	19.431
Productos en curso y semiterminados	18.282	17.646
Productos terminados – fabricación propia	10.432	10.726
Comerciales	17.458	16.056
	61.846	63.859

Los compromisos de compra/venta de existencias al cierre del ejercicio corresponden a los normales del negocio, estimando la Dirección que el cumplimiento de estos compromisos no dará lugar a pérdidas para el Grupo. El Grupo tiene contratadas pólizas de seguro para cubrir los riesgos a que están sujetas las existencias. La cobertura de estas pólizas se considera suficiente.

12. Clientes y otras cuentas a cobrar

El desglose de los clientes y otras cuentas a cobrar es el siguiente:

	30 de junio de 2016	31 de diciembre de 2015
Clientes	53.133	45.379
Depósitos	1.389	1.389
Otras cuentas a cobrar	4.974	10.399
Total	59.496	57.167
Menos: Parte no corriente: Otras cuentas a cobrar	189	139
Parte corriente	59.307	57.028

LABORATORIOS FARMACÉUTICOS ROVI, S.A. Y SOCIEDADES DEPENDIENTES

Estados financieros intermedios resumidos consolidados para el periodo de seis meses finalizado el 30 de junio de 2016

A 30 de junio de 2016 y a 31 de diciembre de 2015 los depósitos incluyen imposiciones por 1.389 miles de euros a un tipo de interés inferior al 1%. De dichos depósitos, un importe de 1.328 miles de euros estaba pignorado a favor de Banco Santander.

13. Efectivo y equivalentes de efectivo

	30 de junio de 2016	31 de diciembre de 2015
Caja y bancos	44.612	29.251
Depósitos a menos de tres meses en entidades de crédito	-	-
	<u>44.612</u>	<u>29.251</u>

14. Impuestos diferidos

El movimiento bruto en las cuentas de impuestos diferidos ha sido el siguiente:

	Activos por impuestos diferidos	Pasivos por impuestos diferidos	Impuestos diferidos netos
Al 1 de enero de 2015	8.280	(1.818)	6.462
(Cargo) / abono a cta. resultados	565	268	833
(Cargo) / abono a patrimonio neto	-	-	-
Al 30 de junio de 2015	8.845	(1.550)	7.295
	<hr/>		
	Activos por impuestos diferidos	Pasivos por impuestos diferidos	Impuestos diferidos netos
Al 1 de enero de 2016	8.871	(1.344)	7.527
(Cargo) / abono a cta. resultados	938	(428)	510
(Cargo) / abono a patrimonio neto	-	-	-
Al 30 de junio de 2016	9.809	(1.772)	8.037

LABORATORIOS FARMACÉUTICOS ROVI, S.A. Y SOCIEDADES DEPENDIENTES

Estados financieros intermedios resumidos consolidados para el periodo de seis meses finalizado el 30 de junio de 2016

15. Capital social y acciones propias

Capital social

	Nº Acciones	Valor nominal (euros)	Total Capital social (en miles)
Al 1 de enero de 2015	50.000.000	0,06	3.000
Saldo a 30 de junio de 2015	50.000.000	0,06	3.000
Al 1 de enero de 2016	50.000.000	0,06	3.000
Saldo a 30 de junio de 2016	50.000.000	0,06	3.000

En los seis últimos meses de 2015 se llevó a cabo el proyecto común de escisión total de Inversiones Clidia, S.A. (que a 31 de diciembre de 2014 poseía el 69,64% de las acciones de la Sociedad) en favor de Laboratorios Farmacéuticos Rovi, S.A. y Norbepa Inversiones, S.L. Dicha escisión fue aprobada por la Junta General de accionistas de ROVI el 18 de noviembre de 2015 y, en virtud de la misma, ROVI recibió totalidad de las acciones de la propia ROVI propiedad de Inversiones Clidia, S.L. -representativas del 69,64% del capital social de ROVI-, que, en el mismo acto, fueron asignadas a los socios de Inversiones Clidia, S.L. D. Juan López-Belmonte López, y D. Juan, D. Iván y D. Javier López-Belmonte Encina- en la misma proporción en la que cada uno de ellos participa en Inversiones Clidia, S.L.

Con posterioridad D. Juan López-Belmonte López donó a D. Juan, D. Iván y D. Javier López-Belmonte Encina parte de las acciones de ROVI que le fueron asignadas a D. Juan López-Belmonte López como resultado de la escisión.

Tras esta donación, todos los miembros de la familia López-Belmonte aportaron sus respectivas acciones de ROVI a la sociedad Norbel Inversiones, S.L, de nueva creación y participada por D. Juan López-Belmonte López (20,00%) y por D. Juan, D. Iván y D. Javier López Belmonte Encina (26,67% cada uno de ellos).

Tras este proyecto, la participación de D. Juan López-Belmonte López en ROVI se ha visto reducida al 13,93% del capital social y D. Juan, D. Iván y D. Javier López-Belmonte Encina han pasado a ser individualmente titulares del 18,57% del capital social de ROVI.

Acciones propias

A lo largo del ejercicio 2016 el Grupo ha adquirido un total de 40.092 acciones propias (370.862 en los seis primeros meses del 2015), habiendo desembolsado por ellas un importe de 560 miles de euros (4.914 miles de euros a 30 de junio de 2015). En el primer semestre de 2016 se han vendido un total de 15.380 acciones propias (53.366 en los seis primeros meses de 2015) por un importe de 222 miles de euros (594 miles de euros en 2015). Dichas acciones habían sido adquiridas por un coste medio ponderado de 186 miles de euros (506 miles de euros en 2015), originando un beneficio en la venta de 36 miles de euros que se ha llevado a reservas en el ejercicio 2016 (88 miles de euros en 2015). A 30 de junio de 2016 las acciones en autocartera ascienden a 700.848 (618.196 a 30 de junio de 2015).

LABORATORIOS FARMACÉUTICOS ROVI, S.A. Y SOCIEDADES DEPENDIENTES

Estados financieros intermedios resumidos consolidados para el periodo de seis meses finalizado el 30 de junio de 2016

16. Proveedores

	30 de junio de 2016	31 de diciembre de 2015
Proveedores	37.057	36.982
Acreedores por dividendos	6.950	-
Otras cuentas a pagar	8.575	8.760
	52.582	45.742

17. Deuda financiera

El detalle de la deuda financiera a 30 de junio de 2016 y 31 de diciembre de 2015 es el siguiente:

	30 de junio de 2016	31 de diciembre de 2015
Deuda financiera no corriente	27.050	32.631
Deuda financiera corriente	12.671	10.147
	39.721	42.778

El movimiento de la deuda financiera para los periodos de seis meses finalizados el 30 de junio de 2016 y 2015 es el siguiente:

Periodo de seis meses finalizado el 30 de junio de 2015:	Valor neto contable				Valor neto contable
	01.01.2015	Adiciones	Bajas	Pagos	30.06.2015
Deudas con entidades de crédito	20.560	-	-	(183)	20.377
Deudas con organismos oficiales (a)	15.746	213	(575)	(724)	14.660
	36.306	213	(575)	(907)	35.037
Periodo de seis meses finalizado el 30 de junio de 2016:	Valor neto contable				Valor neto contable
	01.01.2016	Adiciones	Bajas	Pagos	30.06.2016
Deudas con entidades de crédito	28.179	-	-	(2.607)	25.572
Deudas con organismos oficiales (a)	14.599	637	-	(1.087)	14.149
	42.778	637	-	(3.694)	39.721

a) Deudas con organismos oficiales

Desde el ejercicio 2001 el Grupo recibe anticipos reembolsables concedidos por distintos ministerios para la financiación de diferentes proyectos de I+D. Estas operaciones no devengan intereses, por lo que han sido reconocidas a su valor razonable en el momento de su inicio y la diferencia entre el valor razonable al inicio y el valor nominal se devenga en base a tipos de interés de mercado (Euribor y tipo de interés de la deuda del tesoro español más un "spread" en función del riesgo del Grupo).

LABORATORIOS FARMACÉUTICOS ROVI, S.A. Y SOCIEDADES DEPENDIENTES

Estados financieros intermedios resumidos consolidados para el periodo de seis meses finalizado el 30 de junio de 2016

a.1) Los préstamos recibidos durante los seis primeros meses de 2016 son los siguientes:

Sociedad	Proyecto	Miles euros		Años	
		Importe nominal	Valor razonable inicial	Plazo de amortización	Periodo de carencia
ROVI	(1)	105	67	10	4
ROVI	(1)	160	134	8	4
ROVI	(1)	174	144	10	4
ROVI	(1)	30	25	10	4
ROVI	(2)	152	122	10	4
ROVI	(2)	82	66	10	4
ROVI	(2)	94	79	10	4
		797	637		

- (1) Financian los proyectos para el desarrollo de fármacos con tecnología ISM.
- (2) Financian el proyecto para la obtención de nuevos productos anticoagulantes basados en derivados de las heparinas.

a.2) Los préstamos recibidos durante el primer semestre de 2015 fueron los siguientes:

Sociedad	Proyecto	Miles euros		Años	
		Importe nominal	Valor razonable inicial	Plazo de amortización	Periodo de carencia
ROVI	(1)	8	5	10	4
ROVI	(2)	191	127	10	4
ROCM	(3)	106	81	6	3
		305	213		

- (1) Financia el proyecto de investigación y desarrollo para la obtención de derivados de heparinas.
- (2) Financia el proyecto para la evaluación farmacocinética y de seguridad de Risperidona ISM.
- (3) Financia el proyecto para el desarrollo de fármacos con la tecnología ISM.

LABORATORIOS FARMACÉUTICOS ROVI, S.A. Y SOCIEDADES DEPENDIENTES

Estados financieros intermedios resumidos consolidados para el periodo de seis meses finalizado el 30 de junio de 2016

18. Provisiones para otros pasivos y gastos

El movimiento de las provisiones para otros pasivos y gastos para el periodo de seis meses finalizado el 30 de junio de 2016 y 30 de junio de 2015 es el siguiente:

	<u>Devoluciones</u>	<u>Farmaindustria</u>	<u>Otros</u>	<u>Total</u>
Al 1 de enero de 2015	599	1.428	-	2.027
Adiciones	572	1.886	-	2.458
Aplicaciones	(599)	(1.428)	-	(2.027)
Al 30 de junio de 2015	572	1.886	-	2.458
Al 1 de enero de 2016	526	1.852	119	2.497
Adiciones	657	1.722	128	2.507
Aplicaciones	(526)	(1.852)	(119)	(2.497)
Al 30 de junio de 2016	657	1.722	128	2.507

19. Ingresos ordinarios

El desglose del importe neto de la cifra de negocio es el siguiente:

	<u>30 de junio</u>	<u>30 de junio</u>
	<u>de 2016</u>	<u>de 2015</u>
Venta de bienes (*)	104.552	87.825
Prestación de servicios	24.223	33.347
Ingresos por concesión de licencias de distribución	85	85
	128.860	121.257

(*) Las ventas de bienes incluyen 948 miles de euros al 30 de junio de 2016 (1.934 miles de euros al 30 de junio de 2015) en concepto de prestación de servicios de promoción de productos de terceros.

A continuación se presenta el desglose de venta de bienes por grupo de productos:

	<u>30 de junio</u>	<u>30 de junio</u>
	<u>de 2016</u>	<u>de 2015</u>
Productos farmacéuticos con prescripción	88.654	70.876
Agentes de contraste y otros productos hospitalarios	13.643	13.166
Productos de libre dispensación	1.434	3.498
Otros	821	285
	104.552	87.825

LABORATORIOS FARMACÉUTICOS ROVI, S.A. Y SOCIEDADES DEPENDIENTES

Estados financieros intermedios resumidos consolidados para el periodo de seis meses finalizado el 30 de junio de 2016

20. Impuesto sobre las ganancias

El tipo impositivo aplicado en 2016 es del 25% (el 28% durante el ejercicio 2015).

El detalle del gasto por Impuesto sobre Sociedades en la cuenta de resultados es el siguiente:

	30 de junio de 2016	30 de junio de 2015
Impuesto corriente del periodo	1.798	1.543
Impuesto diferido del periodo	(510)	(833)
Ajuste gasto IS ejercicios anteriores	5	13
	1.293	723

La tasa efectiva ha sido del 6,7% en el primer semestre de 2016 comparado con el 5,1% en el mismo período del año anterior.

Como consecuencia, entre otras, de las diferentes posibles interpretaciones de la legislación fiscal vigente, podrían surgir pasivos adicionales como consecuencia de una inspección. En todo caso, los administradores consideran que dichos pasivos, caso de producirse, no afectarán significativamente a los estados financieros.

21. Ganancias por acción

	30 de junio de 2016	30 de junio de 2015
Beneficio atribuible a los accionistas de la Sociedad (en miles de euros)	18.004	13.570
Nº medio ponderado de acciones ordinarias en circulación (miles)	49.311	49.687
Ganancias básicas por acción (euros por acción)	0,37	0,27

No hay ningún hecho que produzca una dilución de la ganancia por acción.

22. Dividendos

- El 31 de mayo de 2016 la Junta General de Accionistas de Laboratorios Farmacéuticos Rovi, S.A. ha acordado aprobar la distribución del resultado de 2015, en la que se establece un dividendo de 6.950 miles de euros (0,1390 euros brutos por acción), que será abonado en el segundo semestre del 2016. A 30 de junio de 2016 este importe se encuentra registrado en el epígrafe de "Proveedores y otras cuentas a pagar".
- El 9 de junio de 2015 la Junta General de Accionistas de Laboratorios Farmacéuticos Rovi, S.A. acordó aprobar la distribución del resultado de 2014, en la que se establecía un dividendo de 8.450 miles de euros (0,1690 euros brutos por acción), que fue abonado en el segundo semestre del 2015. A 30 de junio de 2015 este importe se encontraba registrado en el epígrafe de "Proveedores y otras cuentas a pagar".

LABORATORIOS FARMACÉUTICOS ROVI, S.A. Y SOCIEDADES DEPENDIENTES

Estados financieros intermedios resumidos consolidados para el periodo de seis meses finalizado el 30 de junio de 2016

23. Transacciones con partes vinculadas

a) Compra de bienes y servicios

	30 de junio de 2016	30 de junio de 2015
Servicios recibidos:		
- Accionistas y miembros del Consejo de Administración	12	12
- Entidades participadas por D. Juan López-Belmonte López	812	782
	824	794

Los servicios recibidos de entidades participadas por D. Juan López-Belmonte López corresponden a arrendamientos operativos contratados con las sociedades Inversiones Borbollón, S.L. y Norba Inversiones, S.L.

b) Compensaciones al personal directivo clave y administradores

	30 de junio de 2016	30 de junio de 2015
Salarios y otras prestaciones a corto plazo:		
- Miembros del Consejo de Administración	180	180
- Directivos clave	1.487	998
Aportaciones planes de aportación definida:		
- Directivos clave	14	23
	1.681	1.201

La remuneración de los consejeros ejecutivos relacionadas con sus labores de dirección se incluyen en el apartado de "Directivos clave". A 30 de junio de 2016 el Comité de Dirección está compuesto por 12 miembros (12 al 30 de junio de 2015).

24. Estacionalidad

El Grupo no tiene ventas que estén sujetas a variaciones significativas a lo largo de su ejercicio social. Los principales productos del grupo se venden regularmente durante todo el ejercicio.

LABORATORIOS FARMACÉUTICOS ROVI, S.A. Y SOCIEDADES DEPENDIENTES

Estados financieros intermedios resumidos consolidados para el periodo de seis meses finalizado el 30 de junio de 2016

25. Otra información relevante

a) Primer semestre de 2016

Enervit Nutrition, joint venture de ROVI y Enervit, distribuirá productos nutricionales y otros productos no farmacológicos en España y Portugal

Enervit Nutrition, S.L., *joint venture* participada por Laboratorios Farmacéuticos Rovi, S.A. ("ROVI") y la sociedad de nacionalidad italiana Enervit, S.p.A., se constituye con la finalidad de la distribución y comercialización conjunta, por parte de ROVI y Enervit, S.p.A., de productos dietéticos, alimenticios y nutricionales, así como de otros productos no farmacológicos en los territorios de España y Portugal.

Enervit, S.p.A cotiza en la Bolsa de Milán y lidera el mercado de la nutrición especial en Italia para los que practican deporte y tienen interés por mantenerse en forma.

De entre los productos de Enervit, S.p.A. que Enervit Nutrition, S.L. comercializará, ROVI ya venía distribuyendo algunos, concretamente EnerZona, una gama de productos basados en los principios de la Dieta de la Zona, en virtud de un acuerdo firmado con Enervit, S.p.A. anteriormente.

Mediante esta operación, ROVI pretende desarrollar su negocio de productos nutricionales gracias a una alianza duradera, que permita a ambos miembros de la *joint venture* beneficiarse de las sinergias derivadas de sus respectivas aportaciones a la misma. En este sentido, ROVI aportará su conocimiento, presencia y amplia cartera de clientes en el mercado español así como sus derechos de licencia actuales sobre los productos EnerZona. A su vez, Enervit, S.p.A. aportará la ampliación de los derechos de licencia de los productos EnerZona, respecto a su duración, y la incorporación de nuevos productos nutricionales, de forma que se asegure la oferta extensa e innovadora que este sector demanda.

b) Primer semestre de 2015

1. *ROVI firma un contrato con Merus Labs para la fabricación de Sintrom®*

Laboratorios Farmacéuticos Rovi, S.A. anunció la firma de un contrato con la sociedad Merus Labs Netherland B.V. ("Merus"), compañía farmacéutica especializada en la adquisición y concesión de licencias a terceros de productos farmacéuticos, mediante el cual ROVI fabricará a Merus el producto farmacéutico Sintrom® (acenocumarol), que está indicado para el tratamiento y profilaxis de las afecciones tromboembólicas.

Según los términos del contrato firmado, ROVI prestará a Merus los servicios de fabricación y acondicionamiento, en régimen de exclusividad, del producto farmacéutico Sintrom® para su suministro en España y Portugal, durante un periodo de cinco años. En este sentido, está previsto que la fabricación anual de este producto conlleve un aumento de, aproximadamente, el 25% de la producción de la planta de Frosst Ibérica, S.A.

Dentro del mismo acuerdo, se establecía que ROVI prestará servicios de logística y distribución de Sintrom® en España, en régimen de exclusividad, durante un periodo de un año, renovable anualmente.

LABORATORIOS FARMACÉUTICOS ROVI, S.A. Y SOCIEDADES DEPENDIENTES

Estados financieros intermedios resumidos consolidados para el periodo de seis meses finalizado el 30 de junio de 2016

ROVI inició la prestación de servicios de logística y distribución de Sintrom® en el tercer trimestre de 2015, una vez obtenida la autorización por parte de la Agencia Española de Medicamentos y Productos Sanitarios (AEMPS). Asimismo, ROVI espera obtener la autorización por parte de dicha agencia para la fabricación de este producto en el segundo semestre de 2016.

2. ROVI anuncia la próxima comercialización de Orvatez® en España

En el primer semestre de 2015 ROVI firmó un acuerdo con Merck Sharp & Dohme S.A. (MSD) para la comercialización en España de Orvatez®, un medicamento que combina dos principios activos, ezetimiba y atorvastatina, que actúan inhibiendo las dos fuentes de origen del colesterol. Está indicado en pacientes adultos con hipercolesterolemia primaria (niveles elevados en sangre de colesterol) o hiperlipidemia mixta (niveles elevados en sangre de colesterol y triglicéridos) cuando el uso de un producto en combinación se considere adecuado. Orvatez® puede usarse en pacientes no controlados adecuadamente con una estatina sola o bien en pacientes ya tratados con una estatina y ezetimiba. Orvatez® se comercializará en España, en régimen de co-marketing con Atozet® que ya está siendo comercializado por MSD.

Orvatez® forma parte del primero de los cinco derechos de comercialización que MSD otorgó a ROVI sobre sus productos, en virtud del acuerdo farmacéutico estratégico de comercialización y fabricación alcanzado con fecha 23 de julio de 2009.

Con Orvatez®, ROVI amplía su cartera de productos y refuerza su apuesta por el área de hipercolesterolemia en la que actualmente ofrece dos productos de MSD, Absorcol® y Vytorin®, como alternativas terapéuticas para los problemas de colesterol.

3. ROVI alcanza un acuerdo para adquirir activos de una planta de fabricación en San Sebastián de los Reyes

En el primer semestre de 2015 ROVI alcanzó un acuerdo con Crucell Spain, S.A. (Crucell) por el que adquirió activos de la planta de fabricación de inyectables de San Sebastián de los Reyes, propiedad de Crucell, con la finalidad esencial de poder ampliar en el futuro las líneas de producción de inyectables del Grupo ROVI (distintos a los que venía fabricando Crucell). Los activos de producción permanecerán un tiempo en parada mientras ROVI realiza las inversiones para su necesaria y significativa adaptación y reacondicionamiento. Mediante esta operación, ROVI pretende reforzar su negocio de fabricación a terceros y asegurar la capacidad de producción requerida para llevar a cabo en el futuro sus planes estratégicos de expansión internacional de Bemiparina y, previsiblemente, de comercialización y desarrollo de su potencial nueva heparina de bajo peso molecular, biosimilar de enoxaparina. Hasta que se comiencen a explotar los activos que serán adquiridos y ROVI obtenga las autorizaciones regulatorias pertinentes, ROVI realizará los análisis técnicos oportunos para que dichos activos se adecúen a la metodología y procedimientos propios de ROVI.

Los activos adquiridos por ROVI consisten en tres fincas en San Sebastián de los Reyes y una relación de activos mobiliarios, entre los que destacan: dos líneas de producción (una de las cuales de alta velocidad) para el envasado de jeringas, una línea de producción para el envasado de viales, una línea de alta velocidad para la inspección de jeringas y otra para el empaquetado de éstas.

LABORATORIOS FARMACÉUTICOS ROVI, S.A. Y SOCIEDADES DEPENDIENTES

Estados financieros intermedios resumidos consolidados para el periodo de seis meses finalizado el 30 de junio de 2016

Mediante este acuerdo, ROVI fortalecerá para el futuro su capacidad de llevar a cabo operaciones de fabricación a terceros así como su estrategia de expansión internacional de Bemiparina y de su potencial nueva heparina de bajo peso molecular, favoreciendo así un crecimiento sostenido de la compañía en el largo plazo. Este acuerdo responde a la estrategia global de ROVI con su actual modelo de fabricación para conseguir mayores eficiencias y permitir su crecimiento a largo plazo a la vez que continúa con su compromiso permanente de desarrollo económico en España.

El acuerdo supuso una inversión por parte de ROVI de aproximadamente 4 millones de euros. La operación fue financiada a través de la liquidez disponible de la Sociedad sin que fuera necesario recurrir a financiación ajena.

4. ROVI anuncia el acuerdo de comercialización de Volutsa® en España

Durante los seis primeros meses de 2015 ROVI firmó un acuerdo con Astellas Pharma, S.A. (Astellas) para la comercialización en España de Volutsa® (succinato de solifenacina e hidrocloreto de tamsulosina), que corresponde a Vesomni® de Astellas.

En virtud de este acuerdo de comercialización, ROVI se encarga de la promoción y distribución en el territorio español de Volutsa®, un comprimido de liberación modificada que combina dos medicamentos diferentes llamados solifenacina y tamsulosina. Solifenacina pertenece a un grupo de medicamentos denominados anticolinérgicos y tamsulosina pertenece a un grupo de medicamentos denominados alfa-bloqueantes. Volutsa® está indicado para el tratamiento de los síntomas moderados a graves de llenado (urgencia, aumento de la frecuencia miccional) y síntomas de vaciado asociados a la hiperplasia prostática benigna (HPB) en hombres que no responden adecuadamente al tratamiento con monoterapia.

ROVI inició la comercialización de Volutsa® en el primer trimestre de 2015, al mismo tiempo que Astellas comenzó la de Vesomni®.

26. Hechos posteriores

No se han producido hechos significativos con posterioridad al 30 de junio de 2016.

**Informe de gestión intermedio para el periodo de seis meses finalizado
el 30 de junio de 2016**

D. Juan López-Belmonte López, como presidente del Consejo de Administración de la sociedad Laboratorios Farmacéuticos Rovi, S.A. (Rovi) formula el siguiente Informe de Gestión de conformidad con los artículos 262 y 148.d) del Texto Refundido de la Ley de Sociedades de Capital, 119 de la Ley del Mercado de Valores y 49 del Código de Comercio.

1.- Perfil corporativo

ROVI es una compañía farmacéutica especializada española, plenamente integrada y dedicada a la investigación, desarrollo, fabricación bajo licencia y comercialización de pequeñas moléculas y especialidades biológicas.

La Compañía cuenta con una cartera diversificada de productos que viene comercializando en España a través de un equipo de ventas especializado, dedicado a visitar a los médicos especialistas, hospitales y farmacias. La cartera de ROVI, con 30 productos comercializados principales, está centrada en estos momentos en su producto destacado, la Bemiparina, una heparina de segunda generación de bajo peso molecular desarrollada a nivel interno. La cartera de productos de ROVI, en fase de investigación y desarrollo, se centra principalmente en la expansión de aplicaciones, indicaciones y mecanismos de acción alternativos de los productos derivados heparínicos y otros glucosaminoglicanos y en el desarrollo de nuevos sistemas de liberación controlada basados en la tecnología ISM® con el objeto de obtener nuevos productos farmacéuticos que permitan la administración periódica de fármacos sujetos a administraciones diarias en tratamientos crónicos o prolongados.

ROVI fabrica el principio activo Bemiparina para sus principales productos patentados y para los productos farmacéuticos inyectables desarrollados por su propio equipo de investigadores, y utiliza sus capacidades de llenado y envasado para ofrecer una amplia gama de servicios de fabricación para terceros para algunas de las principales compañías farmacéuticas internacionales, principalmente en el área de las jeringas precargadas. Adicionalmente, ROVI ofrece servicios de fabricación y empaquetado para terceros de comprimidos, utilizando la más avanzada tecnología en la fabricación de formas orales, Roller Compaction.

Para más información, visite www.rovi.es.

2.- Evolución de los negocios

- Los ingresos operativos aumentaron un 6% hasta alcanzar los 128,9 millones de euros en el período de seis meses finalizado el 30 de junio de 2016, como resultado principalmente de la fortaleza del negocio de productos farmacéuticos con prescripción, cuyas ventas crecieron un 25% y superaron ampliamente el comportamiento del mercado farmacéutico. Los ingresos totales se incrementaron en un 7% hasta alcanzar los 129,8 millones de euros en el primer semestre de 2016.
- El ensayo clínico de Risperidona ISM® "PRISMA-2" concluyó con éxito y los resultados finales positivos se presentaron el 13 de marzo de 2016 en el 24º Congreso Europeo de Psiquiatría. El proceso de evaluación del biosimilar de enoxaparina está avanzando según el calendario preestablecido.

Informe de gestión intermedio para el periodo de seis meses finalizado el 30 de junio de 2016

- Para el año 2016, ROVI espera que la tasa de crecimiento de los ingresos operativos se sitúe entre la banda media y la banda alta de la primera decena (es decir, la decena entre 0 y 10%), a pesar de que (i) Farmaindustria¹ solo espera un ligero incremento del mercado farmacéutico español del 0,6% y (ii) el pronóstico de IMS Health², para el gasto en medicamentos en España, apunta a una tasa de crecimiento de entre el 1% y el 4% para el período 2016-2020.
- Hay que destacar el comportamiento de las ventas de Bemiparina, que aumentaron un 13% hasta alcanzar los 41,5 millones de euros; este crecimiento se debe tanto a las ventas en España (+10%) como a las registradas en el extranjero (+19%).
- Las ventas de Vytorin[®], Orvatez[®] y Absorcol[®], la primera de las cinco licencias de Merck Sharp & Dohme (MSD) concedidas a ROVI en España, aumentaron un 43% en el período de seis meses finalizado el 30 de junio de 2016, hasta los 15,8 millones de euros. Las ventas de Volutsa[®], de Astellas Pharma, se incrementaron en 2,8 veces hasta alcanzar los 3,2 millones de euros en el primer semestre de 2016.
- Las ventas de Hirobriz[®] Breezhaler[®] y Ulunar[®] Breezhaler[®], ambos broncodilatadores por vía inhalatoria de Novartis dirigidos a pacientes con dificultades respiratorias debidas a una enfermedad pulmonar denominada Enfermedad Pulmonar Obstructiva Crónica (EPOC), que ROVI empezó a comercializar en España en el cuarto trimestre de 2014, se incrementaron en 2,2 veces hasta alcanzar los 5,9 millones de euros en el primer semestre de 2016.
- En el primer semestre de 2016, un ingreso no recurrente de 4 millones de euros registrado como consecuencia de la constitución de una joint venture por parte de ROVI y Enervit para la distribución de productos nutricionales en España y Portugal tuvo impacto en el dato de EBITDA.
- El EBITDA aumentó un 28% hasta los 25,0 millones de euros en el período de seis meses finalizado el 30 de junio de 2016, comparado con el mismo período del año anterior, reflejando un incremento en el margen EBITDA de 3,3 puntos porcentuales hasta el 19,4% en el primer semestre de 2016 desde el 16,1% en el primer semestre de 2015.
- El beneficio neto aumentó hasta los 18,0 millones de euros en el período de seis meses finalizado el 30 de junio de 2016, un incremento del 33% respecto al mismo período del año anterior.

3.- Liquidez y recursos de capital

3.1 Liquidez

A 30 de junio de 2016, ROVI tenía una posición de tesorería bruta de 46,1 millones de euros, frente a los 30,7 millones de euros a 31 de diciembre de 2015, y una deuda neta negativa de -6,4 millones de euros (activos financieros disponibles para la venta, más depósitos, más efectivo y equivalentes de efectivo, menos deuda financiera a corto y a largo plazo), frente a una deuda neta positiva de 12,1 millones de euros a 31 de diciembre de 2015.

¹<http://www.farmaindustria.es/web/documento/indicadores-basicos-del-sector-la-industria-farmaceutica-espanola-y-su-mercado-en-cifras/>

²IMS Health, Market Prognosis Octubre 2015

LABORATORIOS FARMACÉUTICOS ROVI, S.A. Y SOCIEDADES DEPENDIENTES

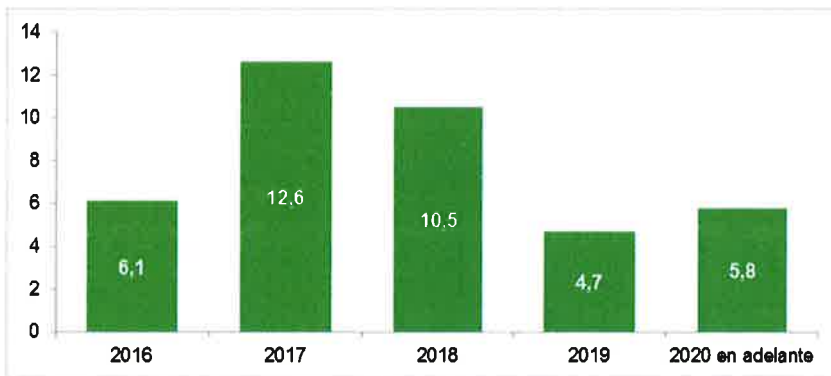
Informe de gestión intermedio para el periodo de seis meses finalizado el 30 de junio de 2016

3.2 Recursos de capital

A 30 de junio de 2016, ROVI tenía una deuda total de 39,7 millones de euros. La deuda con organismos oficiales, al 0% de tipo de interés, representaba a dicha fecha el 36% del total de la deuda. El desglose de la deuda es el siguiente:

<i>En miles de euros</i>	30 Junio 2016	31 Diciembre 2015
Préstamos de entidades de crédito	25.572	28.179
Deuda con organismos oficiales	14.149	14.599
Total	39.721	42.778

Los vencimientos de la deuda a 30 de junio de 2016 se reflejan en el siguiente gráfico (en millones de euros):



El Grupo no espera ningún cambio material en la estructura entre fondos propios y deuda o en el coste relativo de los recursos de capital durante el año 2016, en comparación con la del 2015.

3.3 Análisis de obligaciones contractuales y operaciones fuera de balance

En el desarrollo corriente de la actividad empresarial, y con el objetivo de gestionar las operaciones y la financiación propias, el Grupo ha recurrido a la realización de determinadas operaciones que no se encuentran recogidas en el balance, tales como arrendamientos operativos. El objetivo del Grupo es optimizar los gastos de financiación que conllevan determinadas operaciones financieras, por lo que ha optado, en determinadas ocasiones, por arrendamientos operativos en lugar de adquisición de activos. Los pagos mínimos futuros a pagar por arrendamientos operativos no cancelables al 30 de junio de 2016 ascienden a 1.547 miles de euros (2.127 al 31 de diciembre de 2015), de los cuales 1.160 miles de euros corresponden vencimientos a menos de un año (1.160 miles de euros a menos de un año a 31 de diciembre de 2015).

**Informe de gestión intermedio para el periodo de seis meses finalizado
el 30 de junio de 2016**

4.- Hechos operativos y financieros relevantes

Enervit Nutrition, joint venture de ROVI y Enervit, distribuirá productos nutricionales y otros productos no farmacológicos en España y Portugal

Enervit Nutrition, S.L., *joint venture* participada por Laboratorios Farmacéuticos Rovi, S.A. ("ROVI") y la sociedad de nacionalidad italiana Enervit, S.p.A., se constituye con la finalidad de la distribución y comercialización conjunta, por parte de ROVI y Enervit, S.p.A., de productos dietéticos, alimenticios y nutricionales, así como de otros productos no farmacológicos en los territorios de España y Portugal.

Enervit, S.p.A cotiza en la Bolsa de Milán y lidera el mercado de la nutrición especial en Italia para los que practican deporte y tienen interés por mantenerse en forma.

De entre los productos de Enervit, S.p.A. que Enervit Nutrition, S.L. comercializará, ROVI ya venía distribuyendo algunos, concretamente EnerZona, una gama de productos basados en los principios de la Dieta de la Zona, en virtud de un acuerdo firmado con Enervit, S.p.A. anteriormente.

Mediante esta operación, ROVI pretende desarrollar su negocio de productos nutricionales gracias a una alianza duradera, que permita a ambos miembros de la *joint venture* beneficiarse de las sinergias derivadas de sus respectivas aportaciones a la misma. En este sentido, ROVI aportará su conocimiento, presencia y amplia cartera de clientes en el mercado español así como sus derechos de licencia actuales sobre los productos EnerZona. A su vez, Enervit, S.p.A. aportará la ampliación de los derechos de licencia de los productos EnerZona, respecto a su duración, y la incorporación de nuevos productos nutricionales, de forma que se asegure la oferta extensa e innovadora que este sector demanda.

5.- Investigación y desarrollo

ISM®

Tal y como ROVI ha informado previamente, el ensayo clínico de Risperidona ISM® "PRISMA-2" concluyó con éxito y los resultados finales positivos se presentaron el 13 de marzo de 2016 en el 24º Congreso Europeo de Psiquiatría³.

El estudio PRISMA-2 es un ensayo clínico de fase II paralelo y abierto realizado en cuatro centros estadounidenses. El principal objetivo de este ensayo ha sido evaluar la seguridad y el perfil farmacocinético, así como explorar la eficacia de múltiples dosis intramusculares de Risperidona ISM® en pacientes con esquizofrenia estable⁴. Se administraron, de forma aleatoria, cuatro dosis mensuales de 75 mg de Risperidona ISM® a sesenta y siete pacientes esquizofrénicos, inyectadas en el glúteo o el músculo deltoides, sin incluir suplementación con risperidona oral. Todos los sujetos alcanzaron los niveles terapéuticos en plasma (es decir, por encima de 7,5 ng/ml para la fracción activa) entre dos y ocho horas después de la administración del fármaco. Las concentraciones medias se mantuvieron en los niveles terapéuticos durante el período de dosificación de cuatro semanas. No se observaron variaciones significativas a lo

³Pharmacokinetics, Safety, and Tolerability of Four 28 Days Cycle Intramuscular Injections for Risperidone-ISM 75 Mg in Patients with Schizophrenia: A Phase-2 Randomized Study (PRISMA-2). 24th European Congress of Psychiatry, March 13, 2016, Madrid (Spain) [<http://epa-abstracts-2016.elsevier.cc/#289/z>]

⁴Pharmacokinetics and Tolerability Study of Risperidone ISM® in Schizophrenia (PRISMA-2). [<http://clinicaltrials.gov/show/NCT02086786>]

Informe de gestión intermedio para el periodo de seis meses finalizado el 30 de junio de 2016

largo del estudio, tanto en la Escala de los Síndromes Positivo y Negativo (PANSS) como en la Escala para evaluar los Síntomas Extrapiramidales. Asimismo, se comprobó que Risperidona ISM® es segura y se tolera bien. Por lo tanto, se concluyó que Risperidona ISM® alcanzó los niveles terapéuticos en plasma desde las primeras horas después de la administración del fármaco, sin necesidad de incluir suplementación con risperidona oral, y proporcionó una liberación prolongada, a lo largo del período de dosificación de cuatro semanas, con múltiples inyecciones intramusculares, independientemente de la zona en la que se inyectara (glúteo o deltoides).

La *US Food and Drug Administration* (FDA) y la *European Medicines Agency* (EMA) han revisado los resultados del PRISMA-2, junto con los datos de estudios anteriores, y la propuesta del programa de fase III, y, a continuación, los han comentado en una *reunión de finalización de la fase II*, en el caso de la FDA, y en una *reunión de asesoramiento científico*, en el caso de la EMA. Posteriormente, se ha reajustado el protocolo del estudio para el ensayo de fase III y se encuentra, actualmente, en proceso de una valoración más profunda por parte de la FDA, a través de una *Evaluación Especial de Protocolo*. Se prevé que las solicitudes de aprobación del protocolo para iniciar el estudio tengan lugar en el cuarto trimestre de 2016.

Por otra parte, ROVI planea solicitar a la FDA, en el cuarto trimestre de 2016, una reunión preliminar para un nuevo medicamento en investigación (pre-IND) con el objetivo de obtener asesoramiento sobre el desarrollo clínico de Letrozol ISM®. Posteriormente, la compañía presentará una solicitud de nuevo medicamento en investigación (IND) con la finalidad de iniciar el primer ensayo clínico de fase I. Letrozol ISM® es un inhibidor de la aromatasa inyectable de acción prolongada para el tratamiento del cáncer de mama hormono-dependiente.

Biosimilar de enoxaparina

Con respecto al proceso de evaluación en Europa para la obtención de la autorización de comercialización por parte de ROVI de una heparina de bajo peso molecular, biosimilar de enoxaparina, está avanzando según el calendario pre-establecido.

6.- Dividendos

La Junta General de Accionistas de ROVI, en su reunión celebrada el 31 de mayo de 2016, acordó el pago a los accionistas de un dividendo de 0,139 euros brutos por acción con cargo a los resultados del ejercicio 2015. Este dividendo se distribuyó el 5 de julio de 2016.

7.- Adquisición de inmovilizado

ROVI ha invertido 3,7 millones de euros en inmovilizado en el primer semestre de 2016, comparado con los 8,9 millones de euros en el primer semestre de 2015. De dicha inversión hay que destacar lo siguiente:

- 0,6 millones de euros se destinaron a inversiones en la fábrica de inyectables, frente a los 1,1 millones de euros invertidos en el primer semestre de 2015;
- 0,3 millones de euros se destinaron a inversiones en la fábrica de Granada, frente a 1 millón de euros invertido en el primer semestre de 2015;

Informe de gestión intermedio para el periodo de seis meses finalizado el 30 de junio de 2016

- 0,4 millones de euros se destinaron a inversiones en la fábrica de Alcalá de Henares (Frosst Ibérica), frente a los 1,4 millones de euros invertidos en el primer semestre de 2015;
- 1,1 millones de euros se destinaron a inversiones en la fábrica de San Sebastián de los Reyes en el primer semestre de 2016, frente a los 4,0 millones de euros invertidos en el primer semestre de 2015 con motivo de la adquisición de los activos de dicha planta; y
- 1,3 millones de euros corresponden a inversión en mantenimiento y otros, frente a los 1,4 millones de euros invertidos en el primer semestre de 2015.

8.- Operaciones con acciones propias

A lo largo del ejercicio 2016 el Grupo ha adquirido un total de 40.092 acciones propias (370.862 en los seis primeros meses del 2015), habiendo desembolsado por ellas un importe de 560 miles de euros (4.914 miles de euros a 30 de junio de 2015). En el primer semestre de 2016 se han vendido un total de 15.380 acciones propias (53.366 en los seis primeros meses de 2015) por un importe de 222 miles de euros (594 miles de euros en 2015). Dichas acciones habían sido adquiridas por un coste medio ponderado de 186 miles de euros (506 miles de euros en 2015), originando un beneficio en la venta de 36 miles de euros que se ha llevado a reservas en el ejercicio 2016 (88 miles de euros en 2015). A 30 de junio de 2016 las acciones en autocartera ascienden a 700.848 (618.196 a 30 de junio de 2015).

9.- Personal

La plantilla media del Grupo durante el 2016 ha ascendido a 1.112 empleados (1.104 en el primer semestre de 2015). Al 30 de junio de 2016 la plantilla total del grupo asciende a 1.126 personas (1.104 a 30 de junio de 2015) de las cuales 618 son mujeres (595 a 30 de junio de 2015).

10.- Medio ambiente

La sociedad Laboratorios Farmacéuticos Rovi, S.A. está adscrita al SIGRE para la recuperación medioambiental de envases.

Las sociedades del Grupo, Rovi Contract Manufacturing, S.L. y Frosst Ibérica, S.A., se encargan del resto de tareas medioambientales del Grupo y, con el fin de contribuir a la protección y mejora del medio ambiente, han tenido un gasto por gestión de residuos en el primer semestre de 2016 de 28 miles de euros cada una de ellas (38 miles de euros y 28 miles de euros respectivamente en el primer semestre de 2015).

Informe de gestión intermedio para el periodo de seis meses finalizado el 30 de junio de 2016

11.- Perspectivas para el 2016

ROVI prevé que la tasa de crecimiento de sus ingresos operativos para el año 2016 se sitúe entre la banda media y la banda alta de la primera decena (es decir, la decena entre 0 y 10%), a pesar de que (i) Farmaindustria⁵ solo espera un ligero incremento del mercado farmacéutico español del 0,6% y (ii) el pronóstico de IMS Health⁶, para el gasto en medicamentos en España, apunta a una tasa de crecimiento de entre el 1% y el 4% para el periodo 2016-2020.

ROVI espera que sus motores de crecimiento sean la Bemiparina, los nuevos acuerdos de licencias de distribución (Volutsa®, Orvatez®, Ulunar® e Hirobriz®), la contribución de Vytorin® y Absorcol®, la cartera de productos de especialidades farmacéuticas existente, las nuevas licencias de distribución de productos y los nuevos clientes en el área de fabricación a terceros.

12.- Gestión del riesgo

12.1 Riesgos operativos

Los principales factores de riesgo a los que el Grupo considera que está expuesto respecto al cumplimiento de sus objetivos de negocio son los siguientes:

- Cambios en la normativa reguladora del mercado dirigidos a la contención del gasto farmacéutico (control de precios, precios de referencia, potenciación de genéricos, copago, plataformas de compras);
- Finalización de la relación contractual con clientes que representen una parte significativa de sus ventas o renovación en términos menos favorables a los actuales;
- Variaciones en las condiciones de suministro de materias primas y otros materiales de acondicionamiento necesarios para la fabricación de sus productos;
- Morosidad a corto plazo en el pago de las Administraciones Públicas; y
- Riesgo fiscal inherente a la actividad de compañías del tamaño y complejidad del Grupo.

ROVI mantiene una actitud de vigilancia y alerta permanente ante los riesgos que puedan afectar negativamente a sus actividades de negocio, aplicando los principios y mecanismos adecuados para su gestión y desarrollando continuamente planes de contingencia que puedan amortiguar o compensar su impacto. Entre ellos, destacamos que el Grupo (i) persevera cada año en un plan de ahorro interno que se ha centrado principalmente en la mejora de la eficiencia de sus procesos operativos internos y externos; (ii) trabaja intensamente en el mantenimiento de una cartera amplia y diversificada de productos y clientes; (iii) prosigue con su objetivo de apertura constante de nuevos mercados gracias a su proyecto de expansión internacional; (iv) el Grupo lleva un riguroso control del crédito y realiza una efectiva gestión de tesorería que le asegura la generación y mantenimiento de circulante suficiente para poder efectuar las operaciones del día a día; y (v) el Grupo cuenta con un sistema de control de riesgos en materia fiscal exhaustivo y con asesores fiscales externos que revisan la preparación y presentación de los diferentes impuestos así como la toma de decisiones en materia fiscal por parte del Grupo.

⁵<http://www.farmaindustria.es/web/documento/indicadores-basicos-del-sector-la-industria-farmaceutica-espanola-y-su-mercado-en-cifras/>

⁶IMS Health, Market Prognosis Octubre 2015

**Informe de gestión intermedio para el periodo de seis meses finalizado
el 30 de junio de 2016**

12.2 Riesgos financieros

El programa de gestión del riesgo se centra en la incertidumbre de los mercados financieros y trata de minimizar los efectos potenciales adversos sobre la rentabilidad financiera del Grupo. Los principales riesgos detectados y gestionados por el Grupo son:

- *Riesgo de mercado*

El riesgo de mercado, a su vez, se divide en:

- a) Riesgo de tipo de cambio: es muy reducido ya que la práctica totalidad de los activos y pasivos del Grupo están denominados en euros. Adicionalmente, la mayoría de las transacciones extranjeras son realizadas en euros.
- b) Riesgo de precio: el Grupo está expuesto a este riesgo por las inversiones financieras, tanto temporales como permanentes. Para gestionar este riesgo, el Grupo diversifica su cartera.
- c) Riesgo de tipos de interés: el Grupo tiene riesgo de tipo de interés de los flujos de efectivo de los acreedores a largo plazo obtenidos a tipo variable. Este riesgo es reducido ya que la mayor parte de la deuda corresponde a organismos oficiales, que no están sujetos a este riesgo.
- d) Riesgo de precio de materias primas: el Grupo está expuesto a variaciones en las condiciones de suministro de materias primas y otros materiales de acondicionamiento necesarios para la fabricación de sus productos.

- *Riesgo de crédito.*

Este riesgo se gestiona por grupos y surge de efectivo y de inversiones financieras temporales, depósitos en bancos y otras inversiones financieras que se mantienen para su venta, así como de saldos con clientes y mayoristas. El Grupo controla la solvencia de estos activos mediante la revisión de *ratings crediticios* externos y la calificación interna de aquellos que no posean estos *ratings*.

En este apartado debemos mencionar que, a pesar de esta gestión, las Comunidades Autónomas siguen demorado considerablemente los pagos de los suministros farmacéuticos con el consiguiente menoscabo que conlleva para las empresas del sector. A pesar de esto, la empresa cuenta con una sólida posición financiera, no viendo afectada su liquidez.

- *Riesgo de liquidez.*

La dirección realiza un seguimiento periódico de las previsiones de liquidez del Grupo en función de los flujos de efectivo esperados, de forma que siempre existe suficiente efectivo y valores negociables para hacer frente a sus necesidades de liquidez.

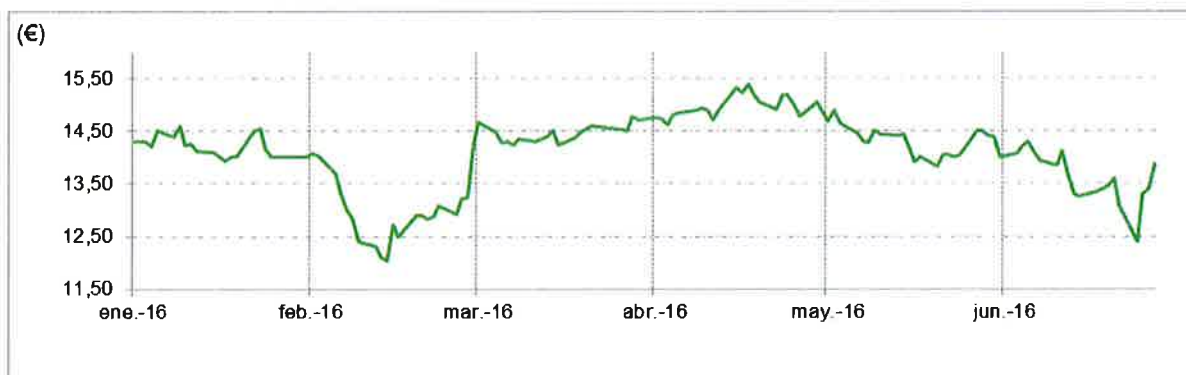
LABORATORIOS FARMACÉUTICOS ROVI, S.A. Y SOCIEDADES DEPENDIENTES

Informe de gestión intermedio para el periodo de seis meses finalizado el 30 de junio de 2016

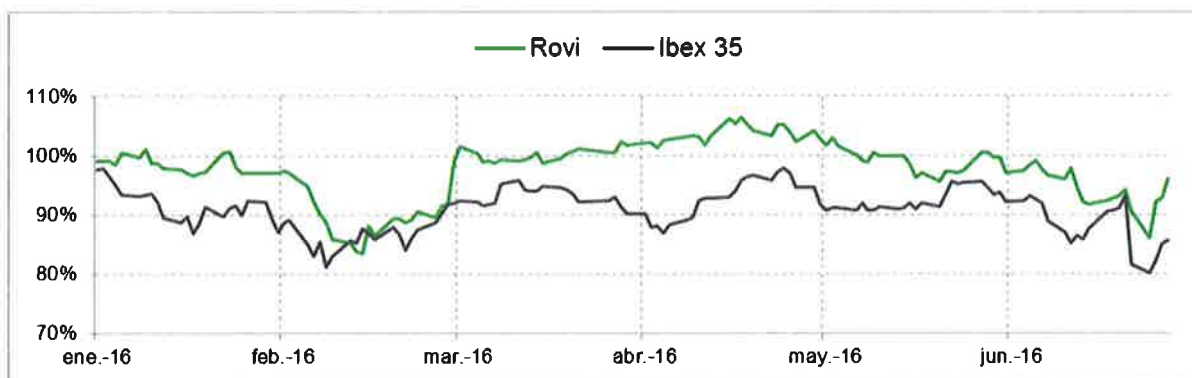
13.- Cotización bursátil

El 5 de diciembre de 2007 Laboratorios Farmacéuticos Rovi, S.A. realizó una Oferta Pública de Venta ("OPV") y admisión a cotización de acciones destinada, en principio, a inversores cualificados en España y a inversores cualificados o institucionales en el extranjero. El importe nominal de la operación, sin incluir las acciones correspondientes a la opción de compra fue de 17.389.350 acciones ya emitidas y en circulación con un valor nominal de 0,06 euros cada una, por un importe nominal total de 1.043.361 euros. El precio de salida de la operación se situó en 9,60 euros por acción.

En el siguiente gráfico mostramos la evolución de la cotización de Rovi durante el primer semestre de 2016:



En el siguiente gráfico mostramos la evolución de la cotización de Rovi comparada con el IBEX 35 en el primer semestre de 2016:



14.- Hechos posteriores

No se han producido hechos significativos con posterioridad al 30 de junio de 2016.

ANEXO I

GENERAL

1er

INFORME FINANCIERO SEMESTRAL CORRESPONDIENTE AL AÑO

2016

FECHA DE CIERRE DEL PERÍODO

30/06/2016

I. DATOS IDENTIFICATIVOS

Denominación Social: LABORATORIOS FARMACEUTICOS ROVI, S.A.

Domicilio Social: c/ Julián Camarillo, 35, 28037 Madrid

C.I.F.

A-28041283

II. INFORMACIÓN COMPLEMENTARIA A LA INFORMACIÓN PERIÓDICA PREVIAMENTE PUBLICADA

Anexar

Información
complementaria

Explicación de las principales modificaciones respecto a la información periódica previamente publicada (sólo se cumplimentará en los supuestos establecidos en el apartado B) de las instrucciones)

III. DECLARACIÓN/(ES) DE LOS RESPONSABLES DE LA INFORMACIÓN

Hasta donde alcanza nuestro conocimiento, las cuentas anuales resumidas que se presentan, elaboradas con arreglo a los principios de contabilidad aplicables, ofrecen la imagen fiel del patrimonio, de la situación financiera y de los resultados del emisor, o de las empresas comprendidas en la consolidación tomadas en su conjunto, y el informe de gestión intermedio incluye un análisis fiel de la información exigida.

Observaciones a la declaración/(es) anterior/(es):

Persona(s) que asume/(n) la responsabilidad de esta información:

Nombre/Denominación social	Cargo
D. Juan López-Belmonte López	Presidente
D. Juan López-Belmonte Encina	Consejero Delegado
D. Iván López-Belmonte Encina	Vicepresidente primero
D. Javier López-Belmonte Encina	Vicepresidente segundo
D. Enrique Castellón Leal	Vocal
D. Miguel Corsini Freese	Vocal
D. José Fernando de Almansa Moreno-Barreda	Vocal

De conformidad con el poder delegado por el Consejo de Administración, el secretario del Consejo certifica que el informe financiero semestral ha sido firmado por los administradores

Fecha de firma de este informe semestral por el órgano de administración correspondiente: 27-07-2016

IV. INFORMACIÓN FINANCIERA SELECCIONADA

1. BALANCE INDIVIDUAL (ELABORADO UTILIZANDO LA NORMATIVA CONTABLE EN VIGOR DE CARÁCTER NACIONAL)

Uds.: Miles de euros

ACTIVO		PERIODO ACTUAL 30/06/2016	PERIODO ANTERIOR 31/12/2015
A) ACTIVO NO CORRIENTE	0040	77.465	75.626
1. Inmovilizado intangible:	0030	16.978	17.283
a) Fondo de comercio	0031		
b) Otro inmovilizado intangible	0032	16.978	17.283
2. Inmovilizado material	0033	42.460	43.730
3. Inversiones inmobiliarias	0034		
4. Inversiones en empresas del grupo y asociadas a largo plazo	0035	13.192	10.492
5. Inversiones financieras a largo plazo	0036	1.610	1.559
6. Activos por impuesto diferido	0037	3.225	2.562
7. Otros activos no corrientes	0038		
B) ACTIVO CORRIENTE	0085	197.838	152.374
1. Activos no corrientes mantenidos para la venta	0050		
2. Existencias	0055	28.039	32.664
3. Deudores comerciales y otras cuentas a cobrar:	0060	129.884	92.554
a) Clientes por ventas y prestaciones de servicios	0061	125.575	81.671
b) Otros deudores	0062	3.213	6.938
c) Activos por impuesto corriente	0063	1.096	3.945
4. Inversiones en empresas del grupo y asociadas a corto plazo	0064	5	5
5. Inversiones financieras a corto plazo	0070		
6. Periodificaciones a corto plazo	0071	6	6
7. Efectivo y otros activos líquidos equivalentes	0072	39.904	27.142
TOTAL ACTIVO (A + B)	0100	275.303	228.000

IV. INFORMACIÓN FINANCIERA SELECCIONADA

1. BALANCE INDIVIDUAL (ELABORADO UTILIZANDO LA NORMATIVA CONTABLE EN VIGOR DE CARÁCTER NACIONAL) (Cont.)

Uds.: Miles de euros

PASIVO Y PATRIMONIO NETO		PERIODO ACTUAL 30/06/2016	PERIODO ANTERIOR 31/12/2015
A) PATRIMONIO NETO (A.1 + A.2 + A.3)	0195	142.842	123.929
A.1) FONDOS PROPIOS	0180	138.569	119.523
1. Capital:	0171	3.000	3.000
a) Capital escriturado	0161	3.000	3.000
b) Menos: Capital no exigido	0162		
2. Prima de emisión	0172		
3. Reservas	0173	6.959	6.959
4. Menos: Acciones y participaciones en patrimonio propias	0174	(8.486)	(8.112)
5. Resultados de ejercicios anteriores	0178	110.762	100.167
6. Otras aportaciones de socios	0179		
7. Resultado del ejercicio	0175	26.334	17.509
8. Menos: Dividendo a cuenta	0176		
9. Otros instrumentos de patrimonio neto	0177		
A.2) AJUSTES POR CAMBIOS DE VALOR	0188	(3)	(2)
1. Activos financieros disponibles para la venta	0181	(3)	(2)
2. Operaciones de cobertura	0182		
3. Otros	0183		
A.3) SUBVENCIONES, DONACIONES Y LEGADOS RECIBIDOS	0194	4.276	4.408
B) PASIVO NO CORRIENTE	0120	30.077	34.988
1. Provisiones a largo plazo	0115		
2. Deudas a largo plazo:	0116	26.312	31.780
a) Deudas con entidades de crédito y obligaciones u otros valores negociables	0131	15.945	20.932
b) Otros pasivos financieros	0132	10.367	10.848
3. Deudas con empresas del grupo y asociadas a largo plazo	0117		
4. Pasivos por impuesto diferido	0118	3.130	2.562
5. Otros pasivos no corrientes	0135		
6. Periodificaciones a largo plazo	0119	635	646
C) PASIVO CORRIENTE	0130	102.384	69.083
1. Pasivos vinculados con activos no corrientes mantenidos para la venta	0121		
2. Provisiones a corto plazo	0122	2.507	2.497
3. Deudas a corto plazo:	0123	12.493	9.997
a) Deudas con entidades de crédito y obligaciones u otros valores negociables	0133	9.627	7.247
b) Otros pasivos financieros	0134	2.866	2.750
4. Deudas con empresas del grupo y asociadas a corto plazo	0129	89	87
5. Acreedores comerciales y otras cuentas a pagar:	0124	87.126	56.333
a) Proveedores	0125	75.646	52.333
b) Otros acreedores	0126	11.480	4.000
c) Pasivos por impuesto corriente	0127		
6. Otros pasivos corrientes	0136		
7. Periodificaciones a corto plazo	0128	169	169
TOTAL PATRIMONIO NETO Y PASIVO (A + B + C)	0200	275.303	228.000

IV. INFORMACIÓN FINANCIERA SELECCIONADA

2. CUENTA DE PÉRDIDAS Y GANANCIAS INDIVIDUAL (ELABORADA UTILIZANDO LA NORMATIVA CONTABLE EN VIGOR DE CARÁCTER NACIONAL)

Uds.: Miles de euros

		PER. CORRIENTE ACTUAL (2º SEMESTRE)		PER. CORRIENTE ANTERIOR (2º SEMESTRE)		ACUMULADO ACTUAL 30/06/2016		ACUMULADO ANTERIOR 30/06/2015	
		Importe	%	Importe	%	Importe	%	Importe	%
(+) Importe neto de la cifra de negocios	0205					116.585	100,00	96.384	100,00
(+/-) Variación de existencias de productos terminados y en curso de fabricación	0206					(274)	(0,24)	(1.819)	(1,89)
(+) Trabajos realizados por la empresa para su activo	0207								
(-) Aprovisionamientos	0208					(68.921)	(59,12)	(52.561)	(54,53)
(+) Otros ingresos de explotación	0209					1.535	1,32	1.305	1,35
(-) Gastos de personal	0217					(15.116)	(12,97)	(17,312)	(17,96)
(-) Otros gastos de explotación	0210					(22.707)	(19,48)	(18.530)	(19,23)
(-) Amortización del inmovilizado	0211					(3.422)	(2,94)	(3.151)	(3,27)
(+) Imputación de subvenciones de inmovilizado no financiero y otras	0212					575	0,49	308	0,32
(+) Excesos de provisiones	0213								
(+/-) Deterioro y resultado por enajenaciones del inmovilizado	0214					(2)	0,00		
(+/-) Otros resultados	0215					3.997	3,43		
= RESULTADO DE EXPLOTACIÓN	0245					12.250	10,51	4.624	4,80
(+) Ingresos financieros	0250					15.054	12,91	13.301	13,80
(-) Gastos financieros	0251					(513)	(0,44)	(697)	(0,72)
(+/-) Variación de valor razonable en instrumentos financieros	0252								
(+/-) Diferencias de cambio	0254								
(+/-) Deterioro y resultado por enajenaciones de instrumentos financieros	0255								
= RESULTADO FINANCIERO	0256					14.541	12,47	12.604	13,08
= RESULTADO ANTES DE IMPUESTOS	0265					26.791	22,98	17.228	17,87
(+/-) Impuesto sobre beneficios	0270					(457)	(0,39)	32	0,03
= RESULTADO DEL EJERCICIO PROCEDENTE DE OPERACIONES CONTINUADAS	0280					26.334	22,59	17.260	17,91
(+/-) Resultado del ejercicio procedente de operaciones interrumpidas neto de impuestos	0285								
= RESULTADO DEL EJERCICIO	0300					26.334	22,59	17.260	17,91

BENEFICIO POR ACCIÓN		Importe (X,XX euros)	Importe (X,XX euros)	Importe (X,XX euros)	Importe (X,XX euros)
Básico	0290			0,53	0,35
Diluido	0295				

En el informe financiero semestral correspondiente al primer semestre del ejercicio los datos relativos al periodo corriente coinciden con los datos acumulados, por lo que no se requiere que se cumplimenten.

IV. INFORMACIÓN FINANCIERA SELECCIONADA
3. ESTADO DE CAMBIOS EN EL PATRIMONIO NETO INDIVIDUAL
ESTADO DE INGRESOS Y GASTOS RECONOCIDOS INDIVIDUAL (ELABORADO UTILIZANDO LA NORMATIVA CONTABLE EN VIGOR DE CARÁCTER NACIONAL)

Uds.: Miles de euros

		PERIODO ACTUAL 30/06/2016	PERIODO ANTERIOR 30/06/2015
A) RESULTADO DEL EJERCICIO (de la cuenta de pérdidas y ganancias)	0305	26.334	17.260
B) INGRESOS Y GASTOS IMPUTADOS DIRECTAMENTE AL PATRIMONIO NETO:	0310	298	38
1. Por valoración de instrumentos financieros:	0320	(1)	
a) Activos financieros disponibles para la venta	0321	(1)	
b) Otros ingresos/(gastos)	0323		
2. Por coberturas de flujos de efectivo	0330		
3. Subvenciones, donaciones y legados recibidos	0340	399	55
4. Por ganancias y pérdidas actuariales y otros ajustes	0344		
5. Resto de ingresos y gastos imputados directamente al patrimonio neto	0343		
6. Efecto impositivo	0345	(100)	(17)
C) TRANSFERENCIAS A LA CUENTA DE PÉRDIDAS Y GANANCIAS:	0350	(431)	(215)
1. Por valoración de instrumentos financieros:	0355		
a) Activos financieros disponibles para la venta	0356		
b) Otros ingresos/(gastos)	0358		
2. Por coberturas de flujos de efectivo	0360		
3. Subvenciones, donaciones y legados recibidos	0366	(575)	(308)
4. Resto de ingresos y gastos imputados directamente al patrimonio neto	0365		
5. Efecto impositivo	0370	144	93
TOTAL INGRESOS/(GASTOS) RECONOCIDOS (A + B + C)	0400	26.201	17.083

IV. INFORMACIÓN FINANCIERA SELECCIONADA
4. ESTADO DE CAMBIOS EN EL PATRIMONIO NETO INDIVIDUAL (1/2)
ESTADO TOTAL DE CAMBIOS EN EL PATRIMONIO NETO INDIVIDUAL (ELABORADO UTILIZANDO LA NORMATVA CONTABLE EN VIGOR DE CARÁCTER NACIONAL)

Uds.: Miles de euros

PERIODO ACTUAL	Fondos propios					Ajustes por cambios de valor	Subvenciones donaciones y legados recibidos	Total Patrimonio neto
	Capital	Prima de emisión y Reservas (1)	Acciones y particip. en patrimonio propias	Resultado del ejercicio	Otros Instrumentos de patrimonio neto			
Saldo inicial al 01/01/2016	3010	3.000	107.126	(8.112)	17.509	(2)	4.408	123.929
Ajuste por cambios de criterio contable	3011							
Ajuste por errores	3012							
Saldo inicial ajustado	3015	3.000	107.126	(8.112)	17.509	(2)	4.408	123.929
I. Total Ingresos/ (gastos) reconocidos	3020				26.334	(1)	(132)	26.201
II. Operaciones con socios o propietarios	3025		36	(374)	(6.950)			(7.288)
1. Aumentos/ (Reducciones) de capital	3026							
2. Conversión de pasivos financieros en patrimonio neto	3027							
3. Distribución de dividendos	3028				(6.950)			(6.950)
4. Operaciones con acciones o participaciones en patrimonio propias (netas)	3029		36	(374)				(338)
5. Incrementos/ (Reducciones) por combinaciones de negocios	3030							
6. Otras operaciones con socios o propietarios	3032							
III. Otras variaciones de patrimonio neto	3035		10.559		(10.559)			0
1. Pagos basados en instrumentos de patrimonio	3036							
2. Traspasos entre partidas de patrimonio neto	3037							
3. Otras variaciones	3038		10.559		(10.559)			
Saldo final al 30/06/2016	3040	3.000	117.721	(8.486)	26.334	(3)	4.276	142.842

(1) La columna **Prima de emisión y Reservas**, a efectos de cumplimentar éste estado, engloba los siguientes epígrafes del patrimonio neto del Balance: 2.Prima de emisión, 3.Reservas, 5.Resultados de ejercicios anteriores, 6.Otras aportaciones de socios y 8.**Menos: Dividendo a cuenta**



IV. INFORMACIÓN FINANCIERA SELECCIONADA
4. ESTADO DE CAMBIOS EN EL PATRIMONIO NETO INDIVIDUAL (2/2)
ESTADO TOTAL DE CAMBIOS EN EL PATRIMONIO NETO INDIVIDUAL (ELABORADO UTILIZANDO LA NORMATIVA CONTABLE EN VIGOR DE CARÁCTER NACIONAL)

Uds.: Miles de euros

PERIODO ANTERIOR		Fondos propios					Ajustes por cambios de valor	Subvenciones donaciones y legados recibidos	Total Patrimonio neto
		Capital	Prima de emisión y Reservas (1)	Acciones y particip. en patrimonio propias	Resultado del ejercicio	Otros Instrumentos de patrimonio neto			
Saldo Inicial al 01/01/2015 (periodo comparativo)	3050	3.000	90.977	(2.813)	24.344		(2)	4.659	120.165
Ajuste por cambios de criterio contable	3051								
Ajuste por errores	3052								
Saldo Inicial ajustado (periodo comparativo)	3055	3.000	90.977	(2.813)	24.344		(2)	4.659	120.165
I. Total Ingresos/ (gastos) reconocidos	3060				17.260			(177)	17.083
II. Operaciones con socios o propietarios	3065		88	(4.408)	(8.450)				(12.770)
1. Aumentos/ (Reducciones) de capital	3066								
2. Conversión de pasivos financieros en patrimonio neto	3067								
3. Distribución de dividendos	3068		(8.450)		0				(8.450)
4. Operaciones con acciones o participaciones en patrimonio propias (netas)	3069		88	(4.408)					(4.320)
5. Incrementos/ (Reducciones) por combinaciones de negocios	3070								
6. Otras operaciones con socios o propietarios	3072								
III. Otras variaciones de patrimonio neto	3075		15.894		(15.894)				
1. Pagos basados en instrumentos de patrimonio	3076								
2. Traspasos entre partidas de patrimonio neto	3077								
3. Otras variaciones	3078		24.344		(24.344)				
Saldo final al 30/06/2015 (periodo comparativo)	3080	3.000	106.959	(7.221)	17.260		(2)	4.482	124.478

(1) La columna **Prima de emisión y Reservas**, a efectos de cumplimentar éste estado, engloba los siguientes epígrafes del patrimonio neto del Balance: 2.Prima de emisión, 3.Reservas, 5.Resultados de ejercicios anteriores, 6.Otras aportaciones de socios y 8.*Menos: Dividendo a cuenta*

IV. INFORMACIÓN FINANCIERA SELECCIONADA

5. ESTADO DE FLUJOS DE EFECTIVO INDIVIDUAL (ELABORADO UTILIZANDO LA NORMATIVA CONTABLE EN VIGOR DE CARÁCTER NACIONAL)

Uds.: Miles de euros

		PERIODO ACTUAL 30/06/2016	PERIODO ANTERIOR 30/06/2015
A) FLUJOS DE EFECTIVO DE LAS ACTIVIDADES DE EXPLOTACIÓN (1 + 2 + 3 + 4)	0435	17.614	5.041
1. Resultado antes de impuestos	0405	26.791	17.228
2. Ajustes del resultado:	0410	(638)	4.080
(+) Amortización del inmovilizado	0411	3.422	3.151
(+/-) Otros ajustes del resultado (netos)	0412	(4.060)	929
3. Cambios en el capital corriente	0415	(9.656)	(16.509)
4. Otros flujos de efectivo de las actividades de explotación:	0420	1.117	242
(-) Pagos de intereses	0421		(199)
(+) Cobros de dividendos	0422		
(+) Cobros de intereses	0423		
(+/-) Cobros/(pagos) por impuesto sobre beneficios	0430	1.042	441
(+/-) Otros cobros/(pagos) de actividades de explotación	0425	75	
B) FLUJOS DE EFECTIVO DE LAS ACTIVIDADES DE INVERSIÓN (1 + 2)	0460	(1.234)	(3.225)
1. Pagos por inversiones:	0440	(2.052)	(3.376)
(-) Empresas del grupo, asociadas y unidades de negocio	0441	(203)	
(-) Inmovilizado material, intangible e inversiones inmobiliarias	0442	(1.849)	(3.206)
(-) Otros activos financieros	0443		(170)
(-) Otros activos	0444		
2. Cobros por desinversiones:	0450	818	151
(+) Empresas del grupo, asociadas y unidades de negocio	0451	500	
(+) Inmovilizado material, intangible e inversiones inmobiliarias	0452	2	6
(+) Otros activos financieros	0453		
(+) Otros activos	0454	316	145
C) FLUJOS DE EFECTIVO DE LAS ACTIVIDADES DE FINANCIACIÓN (1 + 2 + 3)	0490	(3.618)	(5.615)
1. Cobros y (pagos) por instrumentos de patrimonio:	0470	(338)	(4.320)
(+) Emisión	0471		
(-) Amortización	0472		
(-) Adquisición	0473	(560)	(4.914)
(+) Enajenación	0474	222	594
(+) Subvenciones, donaciones y legados recibidos	0475		
2. Cobros y (pagos) por instrumentos de pasivo financiero:	0480	(3.280)	(1.295)
(+) Emisión	0481	797	199
(-) Devolución y amortización	0482	(4.077)	(1.494)
3. Pagos por dividendos y remuneraciones de otros instrumentos de patrimonio	0485		
D) EFECTO DE LAS VARIACIONES DE LOS TIPOS DE CAMBIO	0492		
E) AUMENTO/(DISMINUCIÓN) NETO DE EFECTIVO Y EQUIVALENTES (A + B + C + D)	0495	12.762	(3.799)
F) EFECTIVO Y EQUIVALENTES AL INICIO DEL PERIODO	0499	27.142	22.359
G) EFECTIVO Y EQUIVALENTES AL FINAL DEL PERIODO (E + F)	0500	39.904	18.560

COMPONENTES DEL EFECTIVO Y EQUIVALENTES AL FINAL DEL PERIODO

		PERIODO ACTUAL 30/06/2016	PERIODO ANTERIOR 30/06/2015
(+) Caja y bancos	0550	39.904	17.758
(+) Otros activos financieros	0552		802
(-) <i>Menos: Descubiertos bancarios reintegrables a la vista</i>	0553		
TOTAL EFECTIVO Y EQUIVALENTES AL FINAL DEL PERIODO	0600	39.904	18.560

IV. INFORMACIÓN FINANCIERA SELECCIONADA
6. BALANCE CONSOLIDADO (NIIF ADOPTADAS) (1/2)

Uds.: Miles de euros

ACTIVO		PERIODO ACTUAL 30/06/2016	PERIODO ANTERIOR 31/12/2015
A) ACTIVO NO CORRIENTE	1040	111.734	109.764
1. Inmovilizado intangible:	1030	18.665	18.881
a) Fondo de comercio	1031		
b) Otro inmovilizado intangible	1032	18.665	18.881
2. Inmovilizado material	1033	80.400	81.803
3. Inversiones inmobiliarias	1034		
4. Inversiones contabilizadas aplicando el método de la participación	1035	2.600	
5. Activos financieros no corrientes	1036	71	70
6. Activos por impuesto diferido	1037	9.809	8.871
7. Otros activos no corrientes	1038	189	139
B) ACTIVO CORRIENTE	1085	166.861	154.083
1. Activos no corrientes mantenidos para la venta	1050		
2. Existencias	1055	61.846	63.859
3. Deudores comerciales y otras cuentas a cobrar:	1060	60.403	60.973
a) Clientes por ventas y prestaciones de servicios	1061	53.133	45.379
b) Otros deudores	1062	6.174	11.649
c) Activos por impuesto corriente	1063	1.096	3.945
4. Otros activos financieros corrientes	1070		
5. Otros activos corrientes	1075		
6. Efectivo y otros activos líquidos equivalentes	1072	44.612	29.251
TOTAL ACTIVO (A + B)	1100	278.595	263.847

IV. INFORMACIÓN FINANCIERA SELECCIONADA
6. BALANCE CONSOLIDADO (NIIF ADOPTADAS) (2/2)

Uds.: Miles de euros

PASIVO Y PATRIMONIO NETO		PERIODO ACTUAL 30/06/2016	PERIODO ANTERIOR 31/12/2015
A) PATRIMONIO NETO (A.1 + A.2 + A.3)	1195	175.500	164.785
A.1) FONDOS PROPIOS	1180	175.503	164.787
1. Capital	1171	3.000	3.000
a) Capital escriturado	1161	3.000	3.000
b) Menos: Capital no exigido	1162		
2. Prima de emisión	1172		
3. Reservas	1173	600	600
4. Menos: Acciones y participaciones en patrimonio propias	1174	(8.486)	(8.112)
5. Resultados de ejercicios anteriores	1178	162.385	149.490
6. Otras aportaciones de socios	1179		
7. Resultado del ejercicio atribuido a la entidad dominante	1175	18.004	19.809
8. Menos: Dividendo a cuenta	1176		
9. Otros instrumentos de patrimonio neto	1177		
A.2) OTRO RESULTADO GLOBAL ACUMULADO	1188	(3)	(2)
1. Partidas que no se reclasifican al resultado del ejercicio	1186	(3)	(2)
2. Partidas que pueden reclasificarse posteriormente al resultado del ejercicio	1187		
a) Activos financieros disponibles para la venta	1181		
b) Operaciones de cobertura	1182		
c) Diferencias de conversión	1184		
d) Otros	1183		
PATRIMONIO NETO ATRIBUIDO A LA ENTIDAD DOMINANTE (A.1 + A.2)	1189	175.500	164.785
A.3) INTERESES MINORITARIOS	1193		
B) PASIVO NO CORRIENTE	1120	34.569	39.836
1. Subvenciones	1117		
2. Provisiones no corrientes	1115		
3. Pasivos financieros no corrientes:	1116	27.050	32.631
a) Deudas con entidades de crédito y obligaciones u otros valores negociables	1131	15.945	20.932
b) Otros pasivos financieros	1132	11.105	11.699
4. Pasivos por impuesto diferido	1118	1.772	1.344
5. Otros pasivos no corrientes	1135	5.747	5.861
C) PASIVO CORRIENTE	1130	68.526	59.226
1. Pasivos vinculados con activos no corrientes mantenidos para la venta	1121		
2. Provisiones corrientes	1122	2.507	2.497
3. Pasivos financieros corrientes:	1123	12.671	10.147
a) Deudas con entidades de crédito y obligaciones u otros valores negociables	1133	9.267	7.247
b) Otros pasivos financieros	1134	3.044	2.900
4. Acreedores comerciales y otras cuentas a pagar:	1124	52.582	45.742
a) Proveedores	1125	37.057	36.982
b) Otros acreedores	1126	15.525	8.760
c) Pasivos por impuesto corriente	1127		
5. Otros pasivos corrientes	1136	766	840
TOTAL PASIVO Y PATRIMONIO NETO (A + B + C)	1200	278.595	263.847

IV. INFORMACIÓN FINANCIERA SELECCIONADA

7. CUENTA DE PÉRDIDAS Y GANANCIAS CONSOLIDADA (NIIF ADOPTADAS)

Uds.: Miles de euros

		PER. CORRIENTE ACTUAL (2º SEMESTRE)		PER. CORRIENTE ANTERIOR (2º SEMESTRE)		ACUMULADO ACTUAL 30/06/2016		ACUMULADO ANTERIOR 30/06/2015	
		Importe	%	Importe	%	Importe	%	Importe	%
(+) Importe neto de la cifra de negocios	1205					128.860	100,00	121.257	100,00
(+/-) Variación de existencias de productos terminados y en curso de fabricación	1206					(1.913)	(1,48)	1.421	1,17
(+) Trabajos realizados por la empresa para su activo	1207								
(-) Aprovisionamientos	1208					(51.118)	(39,67)	(49.221)	(40,59)
(+) Otros ingresos de explotación	1209								
(-) Gastos de personal	1217					(30.534)	(23,70)	(30.674)	(25,30)
(-) Otros gastos de explotación	1210					(25.259)	(19,60)	(23.865)	(19,68)
(-) Amortización del inmovilizado	1211					(5.362)	(4,16)	(4.907)	(4,05)
(+) Imputación de subvenciones de inmovilizado no financiero y otras	1212					960	0,74	601	0,50
(+/-) Deterioro y resultado por enajenaciones del inmovilizado	1214								
(+/-) Otros resultados	1215					3.997	3,10		
= RESULTADO DE EXPLOTACIÓN	1245					19.631	15,23	14.612	12,05
(+) Ingresos financieros	1250					93	0,07	359	0,30
(-) Gastos financieros	1251					(527)	(0,41)	(678)	(0,56)
(+/-) Variación de valor razonable en instrumentos financieros	1252								
(+/-) Diferencias de cambio	1254								
(+/-) Deterioro y resultado por enajenaciones de instrumentos financieros	1255								
= RESULTADO FINANCIERO	1256					(434)	(0,34)	(319)	(0,26)
(+/-) Resultado de entidades valoradas por el método de la participación	1253					100	0,08		
= RESULTADO ANTES DE IMPUESTOS	1265					19.297	14,98	14.293	11,79
(+/-) Impuesto sobre beneficios	1270					(1.293)	(1,00)	(723)	(0,60)
= RESULTADO DEL EJERCICIO PROCEDENTE DE OPERACIONES CONTINUADAS	1280					18.004	13,97	13.570	11,19
(+/-) Resultado del ejercicio procedente de operaciones interrumpidas neto de impuestos	1285								
= RESULTADO CONSOLIDADO DEL EJERCICIO	1288					18.004	13,97	13.570	11,19
a) Resultado atribuido a la entidad dominante	1300					18.004	13,97	13.570	11,19
b) Resultado atribuido a intereses minoritarios	1289								
BENEFICIO POR ACCIÓN		Importe (X,XX euros)		Importe (X,XX euros)		Importe (X,XX euros)		Importe (X,XX euros)	
Básico	1290						0,37		0,27
Diluido	1295								

En el informe financiero semestral correspondiente al primer semestre del ejercicio los datos relativos al periodo corriente coinciden con los datos acumulados, por lo que no se requiere que se cumplan.

IV. INFORMACIÓN FINANCIERA SELECCIONADA

8. ESTADO DE INGRESOS Y GASTOS RECONOCIDOS CONSOLIDADO (NIIF ADOPTADAS)

Uds.: Miles de euros

		PERIODO ACTUAL 30/06/2016	PERIODO ANTERIOR 30/06/2015
A) RESULTADO CONSOLIDADO DEL EJERCICIO (de la cuenta de pérdidas y ganancias)	1305	18.004	13.570
B) OTRO RESULTADO GLOBAL – PARTIDAS QUE NO SE RECLASIFICAN AL RESULTADO DEL PERIODO:	1310		
1. Por revalorización/(reversión de la revalorización) del inmovilizado material y de activos intangibles	1311		
2. Por ganancias y pérdidas actuariales	1344		
3. Participación en otro resultado global reconocidos por las inversiones en negocios conjuntos y asociadas	1342		
4. Resto de ingresos y gastos que no se reclasifican al resultado del periodo	1343		
5. Efecto impositivo	1345		
C) OTRO RESULTADO GLOBAL – PARTIDAS QUE PUEDEN RECLASIFICARSE POSTERIORMENTE AL RESULTADO DEL PERIODO:	1350	(1)	
1. Activos financieros disponibles para la venta:	1355	(1)	
a) Ganancias/(Pérdidas) por valoración	1356	(1)	
b) Importes transferidos a la cuenta de pérdidas y ganancias	1357		
c) Otras reclasificaciones	1358		
2. Coberturas de los flujos de efectivo:	1360		
a) Ganancias/(Pérdidas) por valoración	1361		
b) Importes transferidos a la cuenta de pérdidas y ganancias	1362		
c) Importes transferidos al valor inicial de las partidas cubiertas	1363		
d) Otras reclasificaciones	1364		
3. Diferencias de conversión:	1365		
a) Ganancias/(Pérdidas) por valoración	1366		
b) Importes transferidos a la cuenta de pérdidas y ganancias	1367		
c) Otras reclasificaciones	1368		
4. Participación en otro resultado global reconocidos por las inversiones en negocios conjuntos y asociadas:	1370		
a) Ganancias/(Pérdidas) por valoración	1371		
b) Importes transferidos a la cuenta de pérdidas y ganancias	1372		
c) Otras reclasificaciones	1373		
5. Resto de ingresos y gastos que pueden reclasificarse posteriormente al resultado del periodo	1375		
a) Ganancias/(Pérdidas) por valoración	1376		
b) Importes transferidos a la cuenta de pérdidas y ganancias	1377		
c) Otras reclasificaciones	1378		
6. Efecto impositivo	1380		
RESULTADO GLOBAL TOTAL DEL EJERCICIO (A + B + C)	1400	18.003	13.570
a) Atribuidos a la entidad dominante	1398	18.003	13.570
b) Atribuidos a intereses minoritarios	1399		

IV. INFORMACIÓN FINANCIERA SELECCIONADA

9. ESTADO TOTAL DE CAMBIOS EN EL PATRIMONIO NETO CONSOLIDADO (NIIF ADOPTADAS) (1/2)

Uds.: Miles de euros

PERIODO ACTUAL	Patrimonio neto atribuido a la entidad dominante						Intereses minoritarios	Total Patrimonio neto
	Fondos propios					Ajustes por cambios de valor		
	Capital	Prima de emisión y Reservas (1)	Acciones y particip. en patrimonio propias	Resultado del ejercicio atribuido a la entidad dominante	Otros instrumentos de patrimonio neto			
Saldo Inicial al 01/01/2016	3110	3.000	150.090	(8.112)	19.809	(2)	164.785	
Ajuste por cambios de criterio contable	3111							
Ajuste por errores	3112							
Saldo Inicial ajustado	3115	3.000	150.090	(8.112)	19.809	(2)	164.785	
I. Total Ingresos/ (gastos) reconocidos	3120				18.004	(1)	18.003	
II. Operaciones con socios o propietarios	3125		36	(374)	(6.950)		(7.288)	
1. Aumentos/ (Reducciones) de capital	3126							
2. Conversión de pasivos financieros en patrimonio neto	3127							
3. Distribución de dividendos	3128				(6.950)		(6.950)	
4. Operaciones con acciones o participaciones en patrimonio propias (netas)	3129		36	(374)			(338)	
5. Incrementos/ (Reducciones) por combinaciones de negocios	3130							
6. Otras operaciones con socios o propietarios	3132							
III. Otras variaciones de patrimonio neto	3135		12.859		(12.589)			
1. Pagos basados en instrumentos de patrimonio	3136							
2. Traspasos entre partidas de patrimonio neto	3137							
3. Otras variaciones	3138		12.859		(12.589)			
Saldo final al 30/06/2016	3140	3.000	162.985	(8.486)	18.004	(3)	175.500	

(1) La columna **Prima de emisión y Reservas**, a efectos de cumplimentar éste estado, engloba los siguientes epígrafes del patrimonio neto del Balance: 2.Prima de emisión, 3.Reservas, 5.Resultados de ejercicios anteriores, 6.Otras aportaciones de socios y 8.**Menos: Dividendo a cuenta**

IV. INFORMACIÓN FINANCIERA SELECCIONADA

9. ESTADO TOTAL DE CAMBIOS EN EL PATRIMONIO NETO CONSOLIDADO (NIIF ADOPTADAS) (2/2)

Uds.: Miles de euros

PERIODO ANTERIOR		Patrimonio neto atribuido a la entidad dominante					Intereses minoritarios	Total Patrimonio neto
		Fondos propios						
		Capital	Prima de emisión y Reservas (1)	Acciones y particip. en patrimonio propias	Resultado del ejercicio atribuido a la entidad dominante	Otros instrumentos de patrimonio neto		
Saldo inicial al 01/01/2015 (periodo comparativo)	3150	3.000	134.169	(2.813)	24.116		(2)	158.470
Ajuste por cambios de criterio contable	3151							
Ajuste por errores	3152							
Saldo inicial ajustado (periodo comparativo)	3155	3.000	134.169	(2.813)	24.116		(2)	158.740
I. Total Ingresos/ (gastos) reconocidos	3160				13.570			13.570
II. Operaciones con socios o propietarios	3165		(8.362)	(4.408)				(12.770)
1. Aumentos/ (Reducciones) de capital	3166							
2. Conversión de pasivos financieros en patrimonio neto	3167							
3. Distribución de dividendos	3168		(8.450)					(8.450)
4. Operaciones con acciones o participaciones en patrimonio propias (netas)	3169		88	(4.408)				(4.320)
5. Incrementos/ (Reducciones) por combinaciones de negocios	3170							
6. Otras operaciones con socios o propietarios	3172							
III. Otras variaciones de patrimonio neto	3175		24.116		(24.116)			
1. Pagos basados en instrumentos de patrimonio	3176							
2. Traspasos entre partidas de patrimonio neto	3177							
3. Otras variaciones	3178		24.116		(24.116)			
Saldo final al 30/06/2015 (periodo comparativo)	3180	3.000	149.923	(7.221)	13.570		(2)	159.270

(1) La columna **Prima de emisión y Reservas**, a efectos de cumplimentar éste estado, engloba los siguientes epígrafes del patrimonio neto del Balance: 2.Prima de emisión, 3.Reservas, 5.Resultados de ejercicios anteriores, 6.Otras aportaciones de socios y 8.**Menos: Dividendo a cuenta**

IV. INFORMACIÓN FINANCIERA SELECCIONADA

10. A. ESTADO DE FLUJOS DE EFECTIVO CONSOLIDADO (MÉTODO INDIRECTO) (NIIF ADOPTADAS)

Uds.: Miles de euros

		PERIODO ACTUAL 30/06/2016	PERIODO ANTERIOR 30/06/2015
A) FLUJOS DE EFECTIVO DE LAS ACTIVIDADES DE EXPLOTACIÓN (1 + 2 + 3 + 4)	1435	22.007	13.074
1. Resultado antes de impuestos	1405	19.297	14.293
2. Ajustes del resultado:	1410	1.060	4.244
(+) Amortización del inmovilizado	1411	5.362	4.907
(+/-) Otros ajustes del resultado (netos)	1412	(4.302)	(663)
3. Cambios en el capital corriente	1415	529	(5.705)
4. Otros flujos de efectivo de las actividades de explotación:	1420	1.121	242
(-) Pagos de intereses	1421		(199)
(-) Pagos por dividendos y remuneraciones de otros instrumentos de patrimonio	1430		
(+) Cobros de dividendos	1422		
(+) Cobros de intereses	1423		
(+/-) Cobros/(Pagos) por impuesto sobre beneficios	1424	1.046	441
(+/-) Otros cobros/(pagos) de actividades de explotación	1425	75	
B) FLUJOS DE EFECTIVO DE LAS ACTIVIDADES DE INVERSIÓN (1 + 2 + 3)	1460	(2.928)	(8.671)
1. Pagos por Inversiones:	1440	(3.748)	(9.078)
(-) Empresas del grupo, asociadas y unidades de negocio	1441	(3)	
(-) Inmovilizado material, intangible e inversiones inmobiliarias	1442	(3.745)	(8.908)
(-) Otros activos financieros	1443		(170)
(-) Otros activos	1444		
2. Cobros por desinversiones:	1450	502	6
(+) Empresas del grupo, asociadas y unidades de negocio	1451	500	
(+) Inmovilizado material, intangible e inversiones inmobiliarias	1452	2	6
(+) Otros activos financieros	1453		
(+) Otros activos	1454		
3. Otros flujos de efectivo de actividades de inversión	1455	318	401
(+) Cobros de dividendos	1456		
(+) Cobros de intereses	1457	318	401
(+/-) Otros cobros/(pagos) de actividades de inversión	1458		
C) FLUJOS DE EFECTIVO DE LAS ACTIVIDADES DE FINANCIACIÓN (1 + 2 + 3 + 4)	1490	(3.718)	(5.401)
1. Cobros y (pagos) por instrumentos de patrimonio:	1470	(338)	(4.320)
(+) Emisión	1471		
(-) Amortización	1472		
(-) Adquisición	1473	(560)	(4.914)
(+) Enajenación	1474	222	594
2. Cobros y (pagos) por instrumentos de pasivo financiero:	1480	(3.265)	(1.081)
(+) Emisión	1481	797	305
(-) Devolución y amortización	1482	(4.062)	(1.386)
3. Pagos por dividendos y remuneraciones de otros instrumentos de patrimonio	1485		
4. Otros flujos de efectivo de actividades de financiación	1486	(115)	
(-) Pagos de intereses	1487	(115)	
(+/-) Otros cobros/(pagos) de actividades de financiación	1488		
D) EFECTO DE LAS VARIACIONES DE LOS TIPOS DE CAMBIO	1492		
E) AUMENTO/(DISMINUCIÓN) NETO DE EFECTIVO Y EQUIVALENTES (A + B + C + D)	1495	15.361	(998)
F) EFECTIVO Y EQUIVALENTES AL INICIO DEL PERIODO	1499	29.251	26.671
G) EFECTIVO Y EQUIVALENTES AL FINAL DEL PERIODO (E + F)	1500	44.612	25.673

COMPONENTES DEL EFECTIVO Y EQUIVALENTES AL FINAL DEL PERIODO

		PERIODO ACTUAL 30/06/2016	PERIODO ANTERIOR 30/06/2015
(+) Caja y bancos	1550	44.612	24.871
(+) Otros activos financieros	1552		802
(-) Menos: Descubiertos bancarios reintegrables a la vista	1553		
TOTAL EFECTIVO Y EQUIVALENTES AL FINAL DEL PERIODO	1600	44.612	25.673

Este modelo de estado de flujos de efectivo consolidado (método indirecto) permite las alternativas de clasificación de los intereses y de los dividendos, tanto recibidos como pagados, que contemplan las NIIF adoptadas. Cada una de las partidas anteriores debe ser clasificada de forma única y coherente, en cada ejercicio, como perteneciente a las actividades de explotación, inversión o financiación.

IV. INFORMACIÓN FINANCIERA SELECCIONADA

10. B. ESTADO DE FLUJOS DE EFECTIVO CONSOLIDADO (MÉTODO DIRECTO) (NIIF ADOPTADAS)

Uds.: Miles de euros

		PERIODO ACTUAL 30/06/2016	PERIODO ANTERIOR 30/06/2015
A) FLUJOS DE EFECTIVO DE LAS ACTIVIDADES DE EXPLOTACIÓN		8435	
(+) Cobros de explotación		8410	
(-) Pagos a proveedores y al personal por gastos de explotación		8411	
(-) Pagos de intereses		8421	
(-) Pagos de dividendos y remuneraciones de otros instrumentos de patrimonio		8422	
(+) Cobros de dividendos		8430	
(+) Cobros de intereses		8423	
(+/-) Cobros/(Pagos) por impuesto sobre beneficios		8424	
(+/-) Otros cobros/(pagos) de actividades de explotación		8425	
B) FLUJOS DE EFECTIVO DE LAS ACTIVIDADES DE INVERSIÓN (1 + 2 + 3)		8460	
1. Pagos por inversiones:		8440	
(-) Empresas del grupo, asociadas y unidades de negocio		8441	
(-) Inmovilizado material, intangible e inversiones inmobiliarias		8442	
(-) Otros activos financieros		8443	
(-) Otros activos		8444	
2. Cobros por desinversiones:		8450	
(+) Empresas del grupo, asociadas y unidades de negocio		8451	
(+) Inmovilizado material, intangible e inversiones inmobiliarias		8452	
(+) Otros activos financieros		8453	
(+) Otros activos		8454	
3. Otros flujos de efectivo de actividades de inversión		8455	
(+) Cobros de dividendos		8456	
(+) Cobros de intereses		8457	
(+/-) Otros flujos de actividades de inversión		8458	
C) FLUJOS DE EFECTIVO DE LAS ACTIVIDADES DE FINANCIACIÓN (1 + 2 + 3 + 4)		8490	
1. Cobros y (pagos) por instrumentos de patrimonio:		8470	
(+) Emisión		8471	
(-) Amortización		8472	
(-) Adquisición		8473	
(+) Enajenación		8474	
2. Cobros y (pagos) por instrumentos de pasivo financiero:		8480	
(+) Emisión		8481	
(-) Devolución y amortización		8482	
3. Pagos por dividendos y remuneraciones de otros instrumentos de patrimonio		8485	
4. Otros flujos de efectivo de actividades de financiación		8486	
(-) Pagos de intereses		8487	
(+/-) Otros cobros/(pagos) de actividades de financiación		8488	
D) EFECTO DE LAS VARIACIONES DE LOS TIPOS DE CAMBIO		8492	
E) AUMENTO/(DISMINUCIÓN) NETO DE EFECTIVO Y EQUIVALENTES (A + B + C + D)		8495	
F) EFECTIVO Y EQUIVALENTES AL INICIO DEL PERIODO		8499	
G) EFECTIVO Y EQUIVALENTES AL FINAL DEL PERIODO (E + F)		8500	

COMPONENTES DEL EFECTIVO Y EQUIVALENTES AL FINAL DEL PERIODO

		PERIODO ACTUAL 30/06/2016	PERIODO ANTERIOR 30/06/2015
(+) Caja y bancos		8550	
(+) Otros activos financieros		8552	
(-) Menos: Descubiertos bancarios reintegrables a la vista		8553	
TOTAL EFECTIVO Y EQUIVALENTES AL FINAL DEL PERIODO		8600	

Este modelo de estado de flujos de efectivo consolidado (método directo) permite las alternativas de clasificación de los intereses y de los dividendos, tanto recibidos como pagados, que contemplan las NIIF adoptadas. Cada una de las partidas anteriores debe ser clasificada de forma única y coherente, en cada ejercicio, como perteneciente a las actividades de explotación, inversión o financiación.

IV. INFORMACIÓN FINANCIERA SELECCIONADA

11. CAMBIOS EN LA COMPOSICIÓN DEL GRUPO

Tabla 1:

COMBINACIONES DE NEGOCIOS U OTRAS ADQUISICIONES O AUMENTO DE PARTICIPACIÓN EN ENTIDADES DEPENDIENTES, NEGOCIOS CONJUNTOS Y/O INVERSIONES EN ASOCIADAS (PERIODO ACTUAL)						
Denominación de la entidad (o rama de actividad) adquirida o fusionada	Categoría	Fecha efectiva de la operación (dd-mm-aaaa)	Coste (neto) de la combinación (a)+ (b) (miles de euros)		% de derechos de voto adquiridos	% de derechos de voto totales en la entidad con posterioridad a la adquisición
			Importe (neto) pagado en la adquisición + otros costes directamente atribuibles a la combinación (a)	Valor razonable de los instrumentos de patrimonio neto emitidos para la adquisición de la entidad (b)		
Enervit Nutrition, S.L.	Negocio Conjunto	31-03-2016	2.500	0	51,00	51,00

Tabla 2:

DISMINUCIÓN DE PARTICIPACIONES EN ENTIDADES DEPENDIENTES, NEGOCIOS CONJUNTOS Y/O INVERSIONES EN ASOCIADAS U OTRAS OPERACIONES DE NATURALEZA SIMILAR (PERIODO ACTUAL)					
Denominación de la entidad (o rama de actividad) enajenado, escindido o dado de baja	Categoría	Fecha efectiva de la operación (dd-mm-aaaa)	% de derechos de voto enajenados o dados de baja	% de derechos de voto totales en la entidad con posterioridad a la enajenación	Beneficio/(Pérdida) generado (miles de euros)

IV. INFORMACIÓN FINANCIERA SELECCIONADA

12. DIVIDENDOS PAGADOS

		PERIODO ACTUAL			PERIODO ANTERIOR		
		% sobre Nominal	Euros por acción (X,XX)	Importe (miles de euros)	% sobre Nominal	Euros por acción (X,XX)	Importe (miles de euros)
Acciones ordinarias	2158						
Resto de acciones (sin voto, rescatables, etc)	2159						
Dividendos totales pagados	2160	0,00	0,00	0	0,00	0,00	
a) Dividendos con cargo a resultados	2155						
b) Dividendos con cargo a reservas o prima de emisión	2156						
c) Dividendos en especie	2157						

IV. INFORMACIÓN FINANCIERA SELECCIONADA

13. DESGLOSE DE INSTRUMENTOS FINANCIEROS POR NATURALEZA Y CATEGORÍA (1/2)

Uds.: Miles de euros

ACTIVOS FINANCIEROS: NATURALEZA/CATEGORÍA		PERIODO ACTUAL				
		Activos financieros mantenidos para negociar	Otros activos financieros a VR con cambios en PyG	Activos financieros disponibles para la venta	Préstamos y partidas a cobrar	Inversiones mantenidas hasta el vencimiento
Instrumentos de patrimonio	2061			13.255		
Valores representativos de deuda	2062					
Derivados	2063					
Otros activos financieros	2064				1.547	
Largo plazo/ no corrientes	2065			13.255	1.547	
Instrumentos de patrimonio	2066					
Valores representativos de la deuda	2067					
Derivados	2068					
Otros activos financieros	2069					
Corto plazo/ corrientes	2070					
TOTAL INDIVIDUAL	2075			13.255	1.547	
Instrumentos de patrimonio	2161			71		
Valores representativos de deuda	2162					
Derivados	2163					
Otros activos financieros	2164				189	
Largo plazo/ no corrientes	2165			71	189	
Instrumentos de patrimonio	2166					
Valores representativos de la deuda	2167					
Derivados	2168					
Otros activos financieros	2169				1.389	
Corto plazo/ corrientes	2170				1.389	
TOTAL CONSOLIDADO	2175			71	1.578	

PASIVOS FINANCIEROS: NATURALEZA/CATEGORÍA		PERIODO ACTUAL			
		Pasivos financieros mantenidos para negociar	Otros pasivos financieros a VR con cambios en PyG	Débitos y partidas a pagar	Derivados de cobertura
Deudas con entidades de crédito	2076			15.945	
Obligaciones y otros valores negociables	2077				
Derivados	2078				
Otros pasivos financieros	2079			10.367	
Deudas a largo plazo/ Pasivos financieros no corrientes	2080			26.312	
Deudas con entidades de crédito	2081			9.627	
Obligaciones y otros valores negociables	2082				
Derivados	2083				
Otros pasivos financieros	2084			2.866	
Deudas a corto plazo/ Pasivos financieros corrientes	2085			12.493	
TOTAL INDIVIDUAL	2090			38.805	
Deudas con entidades de crédito	2176			15.945	
Obligaciones y otros valores negociables	2177				
Derivados	2178				
Otros pasivos financieros	2179			11.105	
Deudas a largo plazo/ Pasivos financieros no corrientes	2180			27.050	
Deudas con entidades de crédito	2181			9.627	
Obligaciones y otros valores negociables	2182				
Derivados	2183				
Otros pasivos financieros	2184			3.044	
Deudas a corto plazo/ Pasivos financieros corrientes	2185			12.671	
TOTAL CONSOLIDADO	2190			39.721	

(Abreviaturas- VR: valor razonable/PyG: cuenta de pérdidas y ganancias)

IV. INFORMACIÓN FINANCIERA SELECCIONADA

13. DESGLOSE DE INSTRUMENTOS FINANCIEROS POR NATURALEZA Y CATEGORÍA (2/2)

Uds.: Miles de euros

ACTIVOS FINANCIEROS: NATURALEZA/CATEGORÍA		PERIODO ANTERIOR				
		Activos financieros mantenidos para negociar	Otros activos financieros a VR con cambios en PYG	Activos financieros disponibles para la venta	Préstamos y partidas a cobrar	Inversiones mantenidas hasta el vencimiento
Instrumentos de patrimonio	5061			10.554		
Valores representativos de deuda	5062					
Derivados	5063					
Otros activos financieros	5064				1.497	
Largo plazo/ no corrientes	5065			10.554	1.497	
Instrumentos de patrimonio	5066					
Valores representativos de la deuda	5067					
Derivados	5068					
Otros activos financieros	5069					
Corto plazo/ corrientes	5070					
TOTAL INDIVIDUAL	5075			10.554	1.497	
Instrumentos de patrimonio	5161			70		
Valores representativos de deuda	5162					
Derivados	5163					
Otros activos financieros	5164				139	
Largo plazo/ no corrientes	5165			70	139	
Instrumentos de patrimonio	5166					
Valores representativos de la deuda	5167					
Derivados	5168					
Otros activos financieros	5169				1.389	
Corto plazo/ corrientes	5170				1.389	
TOTAL CONSOLIDADO	5175			70	1.528	

PASIVOS FINANCIEROS: NATURALEZA/CATEGORÍA		PERIODO ANTERIOR			
		Pasivos financieros mantenidos para negociar	Otros pasivos financieros a VR con cambios en PyG	Débitos y partidas a pagar	Derivados de cobertura
Deudas con entidades de crédito	5076			20.932	
Obligaciones y otros valores negociables	5077				
Derivados	5078				
Otros pasivos financieros	5079			10.848	
Deudas a largo plazo/ Pasivos financieros no corrientes	5080			31.780	
Deudas con entidades de crédito	5081			7.247	
Obligaciones y otros valores negociables	5082				
Derivados	5083				
Otros pasivos financieros	5084			2.750	
Deudas a corto plazo/ Pasivos financieros corrientes	5085			9.997	
TOTAL INDIVIDUAL	5090			41.777	
Deudas con entidades de crédito	5176			20.932	
Obligaciones y otros valores negociables	5177				
Derivados	5178				
Otros pasivos financieros	5179			11.699	
Deudas a largo plazo/ Pasivos financieros no corrientes	5180			32.631	
Deudas con entidades de crédito	5181			7.247	
Obligaciones y otros valores negociables	5182				
Derivados	5183				
Otros pasivos financieros	5184			2.900	
Deudas a corto plazo/ Pasivos financieros corrientes	5185			10.147	
TOTAL CONSOLIDADO	5190			42.778	

(Abreviaturas- VR: valor razonable/PyG: cuenta de pérdidas y ganancias)



IV. INFORMACIÓN FINANCIERA SELECCIONADA

14. INFORMACIÓN SEGMENTADA

Uds.: Miles de euros

Tabla 1:

ÁREA GEOGRÁFICA		Distribución de Ingresos por intereses por área geográfica			
		INDIVIDUAL		CONSOLIDADO	
		PERIODO ACTUAL	PERIODO ANTERIOR	PERIODO ACTUAL	PERIODO ANTERIOR
Mercado interior	2210	100.335	81.967	92.429	78.010
Exportación:	2215	16.250	14.417	36.431	43.247
a) Unión Europea	2216	8.358	9.227	28.316	37.697
b) Países O.C.D.E	2217	2.837	3.273	3.060	3.633
c) Resto de países	2218	5.055	1.917	5.055	1.917
TOTAL	2220	116.585	96.384	128.860	121.257

Tabla 2:

SEGMENTOS		Ingresos ordinarios					
		CONSOLIDADO					
		Ingresos ordinarios procedentes de clientes externos		Ingresos ordinarios entre segmentos		Total Ingresos ordinarios	
		PERIODO ACTUAL	PERIODO ANTERIOR	PERIODO ACTUAL	PERIODO ANTERIOR	PERIODO ACTUAL	PERIODO ANTERIOR
Fabricación	2221	24.223	33.353	27.348	26.162	51.571	59.515
Comercialización	2222	104.637	87.904	12.717	8.853	117.354	96.757
Otros	2223	0	0	0	0	0	0
	2224						
	2225						
	2226						
	2227						
	2228						
	2229						
	2230						
(-) Ajustes y eliminaciones de ingresos ordinarios entre segmentos	2231			(40.065)	(35.015)	(40.065)	(35.015)
TOTAL	2235	128.860	121.257	0	0	128.860	121.257

Tabla 3:

SEGMENTOS		Resultado	
		PERIODO ACTUAL	PERIODO ANTERIOR
Fabricación	2250	6.415	9.017
Comercialización	2251	26.313	17.483
Otros	2252	(3)	(16)
	2253		
	2254		
	2255		
	2256		
	2257		
	2258		
	2259		
Total resultado de los segmentos sobre los que se informa	2260	32.725	26.484
(+/-) Resultados no asignados	2261		
(+/-) Eliminación de resultados internos (entre segmentos)	2262	(14.721)	(12.914)
(+/-) Otros resultados	2263		
(+/-) Impuesto sobre beneficios y/o resultado de operaciones interrumpidas	2264	1.293	723
RESULTADO ANTES DE IMPUESTOS	2270	19.297	14.293

IV. INFORMACIÓN FINANCIERA SELECCIONADA

15. PLANTILLA MEDIA

		INDIVIDUAL		CONSOLIDADO	
		PERIODO ACTUAL	PERIODO ANTERIOR	PERIODO ACTUAL	PERIODO ANTERIOR
PLANTILLA MEDIA	2295	420	443	1.112	1.104
Hombres	2296	184	207	502	508
Mujeres	2297	236	236	610	596

IV. INFORMACIÓN FINANCIERA SELECCIONADA

16. REMUNERACIONES RECIBIDAS POR LOS ADMINISTRADORES Y POR LOS DIRECTIVOS

ADMINISTRADORES:

Concepto retributivo:

		Importe (miles euros)	
		PERIODO ACTUAL	PERIODO ANTERIOR
Retribución fija	2310	282	340
Retribución variable	2311	158	192
Dietas	2312	0	0
Atenciones estatutarias	2313	0	0
Operaciones sobre acciones y/u otros instrumentos financieros	2314	0	0
Otros	2315	180	180
TOTAL	2320	620	712

Otros beneficios:

Anticipos	2326	0	0
Créditos concedidos	2327	0	0
Fondos y Planes de pensiones: Aportaciones	2328	12	21
Fondos y planes de pensiones: Obligaciones contraídas	2329	0	0
Primas de seguros de vida	2330	0	0
Garantías constituidas a favor de los Consejeros	2331	0	0

DIRECTIVOS:

		Importe (miles euros)	
		PERIODO ACTUAL	PERIODO ANTERIOR
Total remuneraciones recibidas por los directivos	2325	1.049	468

IV. INFORMACIÓN FINANCIERA SELECCIONADA
17. TRANSACCIONES CON PARTES VINCULADAS (1/2)

Uds.: Miles de euros

OPERACIONES VINCULADAS		PERIODO ACTUAL				
		Acclonistas significativos	Administradores y Directivos	Personas, sociedades o entidades del grupo	Otras partes vinculadas	Total
GASTOS E INGRESOS:						
1) Gastos financieros	2340					
2) Contratos de gestión o colaboración	2341					
3) Transferencias de I+D y acuerdos sobre licencias	2342					
4) Arrendamientos	2343		12		812	824
5) Recepción de servicios	2344					
6) Compra de bienes (terminados o en curso)	2345					
7) Correcciones valorativas por deudas incobrables o de dudoso cobro	2346					
8) Pérdidas por baja o enajenación de activos	2347					
9) Otros gastos	2348					
GASTOS (1 + 2 + 3 + 4 + 5 + 6 + 7 + 8 + 9)	2350		12		812	824
10) Ingresos financieros	2351					
11) Contratos de gestión o colaboración	2352					
12) Transferencias de I+D y acuerdos sobre licencias	2353					
13) Dividendos recibidos	2354					
14) Arrendamientos	2355					
15) Prestación de servicios	2356					
16) Venta de bienes (terminados o en curso)	2357					
17) Beneficios por baja o enajenación de activos	2358					
18) Otros ingresos	2359					
INGRESOS (10 + 11 + 12 + 13 + 14 + 15 + 16 + 17 + 18)	2360					

OTRAS TRANSACCIONES:		PERIODO ACTUAL				
		Acclonistas significativos	Administradores y Directivos	Personas, sociedades o entidades del grupo	Otras partes vinculadas	Total
Compra de activos materiales, intangibles u otros activos	2371					
Acuerdos de financiación: créditos y aportaciones de capital (prestamista)	2372					
Contratos de arrendamiento financiero (arrendador)	2373					
Amortización o cancelación de créditos y contratos de arrendamiento (arrendador)	2377					
Venta de activos materiales, intangibles u otros activos	2374					
Acuerdos de financiación préstamos y aportaciones de capital (prestatarío)	2375					
Contratos de arrendamiento financiero (arrendatario)	2376					
Amortización o cancelación de préstamos y contratos de arrendamiento (arrendatario)	2378					
Garantías y avales prestados	2381					
Garantías y avales recibidos	2382					
Compromisos adquiridos	2383					
Compromisos/Garantías cancelados	2384					
Dividendos y otros beneficios distribuidos	2386					
Otras operaciones	2385					

IV. INFORMACIÓN FINANCIERA SELECCIONADA
17. TRANSACCIONES CON PARTES VINCULADAS (2/2)

Uds.: Miles de euros


OPERACIONES VINCULADAS		PERIODO ANTERIOR			
		Accionistas significativos	Administradores y Directivos	Personas, sociedades o entidades del grupo	Otras partes vinculadas
GASTOS E INGRESOS:					
1) Gastos financieros	6340				
2) Contratos de gestión o colaboración	6341				
3) Transferencias de I+D y acuerdos sobre licencias	6342				
4) Arrendamientos	6343		12	782	794
5) Recepción de servicios	6344				
6) Compra de bienes (terminados o en curso)	6345				
7) Correcciones valorativas por deudas incobrables o de dudoso cobro	6346				
8) Pérdidas por baja o enajenación de activos	6347				
9) Otros gastos	6348				
GASTOS (1 + 2 + 3 + 4 + 5 + 6 + 7 + 8 + 9)	6350		12	782	794
10) Ingresos financieros	6351				
11) Contratos de gestión o colaboración	6352				
12) Transferencias de I+D y acuerdos sobre licencias	6353				
13) Dividendos recibidos	6354				
14) Arrendamientos	6355				
15) Prestación de servicios	6356				
16) Venta de bienes (terminados o en curso)	6357				
17) Beneficios por baja o enajenación de activos	6358				
18) Otros ingresos	6359				
INGRESOS (10 + 11 + 12 + 13 + 14 + 15 + 16 + 17 + 18)	6360				

OTRAS TRANSACCIONES:		PERIODO ANTERIOR			
		Accionistas significativos	Administradores y Directivos	Personas, sociedades o entidades del grupo	Otras partes vinculadas
Compra de activos materiales, intangibles u otros activos	6371				
Acuerdos de financiación: créditos y aportaciones de capital (prestamista)	6372				
Contratos de arrendamiento financiero (arrendador)	6373				
Amortización o cancelación de créditos y contratos de arrendamiento (arrendador)	6377				
Venta de activos materiales, intangibles u otros activos	6374				
Acuerdos de financiación préstamos y aportaciones de capital (prestatarío)	6375				
Contratos de arrendamiento financiero (arrendatario)	6376				
Amortización o cancelación de préstamos y contratos de arrendamiento (arrendatario)	6378				
Garantías y avales prestados	6381				
Garantías y avales recibidos	6382				
Compromisos adquiridos	6383				
Compromisos/Garantías cancelados	6384				
Dividendos y otros beneficios distribuidos	6386				
Otras operaciones	6385				

V. NOTAS EXPLICATIVAS A LOS ESTADOS FINANCIEROS INTERMEDIOS/ CUENTAS ANUALES RESUMIDAS DEL PERÍODO INTERMEDIO

Anexar

Notas explicativas a los
estados financieros ⁽¹⁾

Anexar

Cuentas anuales
resumidas ⁽²⁾

(1) Notas explicativas a los estados financieros: En este apartado se adjuntarán las *Notas explicativas a los estados financieros* intermedios y al resto de la información financiera seleccionada del capítulo IV de este modelo, y contendrán, al menos, los desgloses de información mínima requeridos en las Instrucciones para la elaboración del informe financiero semestral.

(2) Cuentas anuales resumidas:

(2.1) Emisores que elaboren cuentas anuales resumidas consolidadas: Si los modelos de estados financieros consolidados de los apartados 6, 7, 8, 9 y 10.A ó 10.B del capítulo IV de Información financiera seleccionada no dan cumplimiento a los requisitos que establece la norma internacional de contabilidad adoptada aplicable a la información financiera intermedia; o si voluntariamente el emisor elabora unas cuentas anuales resumidas consolidadas del período intermedio incluyendo sus modelos propios de estados financieros resumidos, adjuntará en este apartado las *Cuentas anuales resumidas* consolidadas del período intermedio, que contendrán, al menos, todos los desgloses mínimos requeridos por la norma internacional de contabilidad adoptada aplicable a la información financiera intermedia, sin perjuicio de la obligación de cumplimentar adicionalmente la información financiera del capítulo IV Información financiera seleccionada.

(2.2) Emisores que no elaboren cuentas anuales resumidas consolidadas: En el caso excepcional de que los modelos de estados financieros individuales de los apartados 1, 2, 3, 4 y 5 del capítulo IV de Información financiera seleccionada no den cumplimiento a los requisitos que establece el artículo 13 del Real Decreto 1362/2007; o si voluntariamente el emisor elabora unas cuentas anuales resumidas individuales del período intermedio incluyendo sus modelos propios de estados financieros resumidos, adjuntará en este apartado las *Cuentas anuales resumidas* consolidadas del período intermedio, que contendrán, al menos, todos los desgloses mínimos requeridos por la norma internacional de contabilidad adoptada aplicable a la información financiera intermedia, sin perjuicio de la obligación de cumplimentar adicionalmente la información financiera del capítulo IV Información financiera seleccionada.

VI. INFORME DE GESTIÓN INTERMEDIO

Anexar

Informe de gestión
intermedio



VII. INFORME DEL AUDITOR

Anexar

Informe del auditor

