

LABORATORIOS FARMACÉUTICOS ROVI, S.A.

Informe de auditoría,
cuentas anuales al 31 de diciembre de 2015
e informe de gestión del ejercicio 2015



INFORME DE AUDITORÍA INDEPENDIENTE DE CUENTAS ANUALES

A los Accionistas de Laboratorios Farmacéuticos Rovi, S.A.:

Informe sobre las cuentas anuales

Hemos auditado las cuentas anuales adjuntas de la sociedad Laboratorios Farmacéuticos Rovi, S.A., que comprenden el balance a 31 de diciembre de 2015, la cuenta de pérdidas y ganancias, el estado de cambios en el patrimonio neto, el estado de flujos de efectivo y la memoria correspondientes al ejercicio terminado en dicha fecha.

Responsabilidad de los Administradores en relación con las cuentas anuales

Los Administradores son responsables de formular las cuentas anuales adjuntas, de forma que expresen la imagen fiel del patrimonio, de la situación financiera y de los resultados de Laboratorios Farmacéuticos Rovi, S.A., de conformidad con el marco normativo de información financiera aplicable a la entidad en España, que se identifica en la nota 2 de la memoria adjunta, y del control interno que consideren necesario para permitir la preparación de cuentas anuales libres de incorrección material, debida a fraude o error.

Responsabilidad del auditor

Nuestra responsabilidad es expresar una opinión sobre las cuentas anuales adjuntas basada en nuestra auditoría. Hemos llevado a cabo nuestra auditoría de conformidad con la normativa reguladora de la auditoría de cuentas vigente en España. Dicha normativa exige que cumplamos los requerimientos de ética, así como que planifiquemos y ejecutemos la auditoría con el fin de obtener una seguridad razonable de que las cuentas anuales están libres de incorrecciones materiales.

Una auditoría requiere la aplicación de procedimientos para obtener evidencia de auditoría sobre los importes y la información revelada en las cuentas anuales. Los procedimientos seleccionados dependen del juicio del auditor, incluida la valoración de los riesgos de incorrección material en las cuentas anuales, debida a fraude o error. Al efectuar dichas valoraciones del riesgo, el auditor tiene en cuenta el control interno relevante para la formulación por parte de la entidad de las cuentas anuales, con el fin de diseñar los procedimientos de auditoría que sean adecuados en función de las circunstancias, y no con la finalidad de expresar una opinión sobre la eficacia del control interno de la entidad. Una auditoría también incluye la evaluación de la adecuación de las políticas contables aplicadas y de la razonabilidad de las estimaciones contables realizadas por la dirección, así como la evaluación de la presentación de las cuentas anuales tomadas en su conjunto.

Consideramos que la evidencia de auditoría que hemos obtenido proporciona una base suficiente y adecuada para nuestra opinión de auditoría.


Opinión

En nuestra opinión, las cuentas anuales adjuntas expresan, en todos los aspectos significativos, la imagen fiel del patrimonio y de la situación financiera de la sociedad Laboratorios Farmacéuticos Rovi, S.A. a 31 de diciembre de 2015, así como de sus resultados y flujos de efectivo correspondientes al ejercicio terminado en dicha fecha, de conformidad con el marco normativo de información financiera que resulta de aplicación y, en particular, con los principios y criterios contables contenidos en el mismo.

Informe sobre otros requerimientos legales y reglamentarios

El informe de gestión adjunto del ejercicio 2015 contiene las explicaciones que los Administradores consideran oportunas sobre la situación de Laboratorios Farmacéuticos Rovi, S.A., la evolución de sus negocios y sobre otros asuntos y no forma parte integrante de las cuentas anuales. Hemos verificado que la información contable que contiene el citado informe de gestión concuerda con la de las cuentas anuales del ejercicio 2015. Nuestro trabajo como auditores se limita a la verificación del informe de gestión con el alcance mencionado en este mismo párrafo y no incluye la revisión de información distinta de la obtenida a partir de los registros contables de la sociedad.

PricewaterhouseCoopers Auditores, S.L.



Rafael García Anguita

23 de febrero de 2016



PRICEWATERHOUSECOOPERS
AUDITORES, S.L.

Año 2016 Nº 01/16/00421
SELLO CORPORATIVO: 96,00 EUR

Informe sujeto a la normativa
reguladora de la actividad de
auditoría de cuentas en España

LABORATORIOS FARMACÉUTICOS ROVI, S.A.

Cuentas anuales e Informe de gestión para
el ejercicio anual finalizado el 31 de diciembre de 2015

ÍNDICE DE LAS CUENTAS ANUALES DE LABORATORIOS FARMACÉUTICOS ROVI, S.A.

Nota

- Balance
- Cuenta de pérdidas y ganancias
- Estado de ingresos y gastos reconocidos
- Estado total de cambios en el patrimonio neto
- Estado de flujos de efectivo
- Memoria de las cuentas anuales
- 1** Información general
- 2** Bases de presentación
- 3** Criterios contables
 - 3.1 Inmovilizado intangible
 - 3.2 Inmovilizado material
 - 3.3 Pérdidas por deterioro del valor de activos no financieros
 - 3.4 Activos financieros
 - 3.5 Existencias
 - 3.6 Patrimonio neto
 - 3.7 Pasivos financieros
 - 3.8 Subvenciones recibidas
 - 3.9 Impuestos corrientes y diferidos
 - 3.10 Prestaciones a los empleados
 - 3.11 Provisiones y pasivos contingentes
 - 3.12 Combinaciones de negocios
 - 3.13 Reconocimiento de ingresos
 - 3.14 Arrendamientos
 - 3.15 Transacciones en moneda extranjera
 - 3.16 Transacciones entre partes vinculadas
 - 3.17 Tasa sanitaria
- 4** Gestión del riesgo financiero
 - 4.1. Factores de riesgo financiero
 - 4.2 Estimación del valor razonable
- 5** Inmovilizado intangible
- 6** Inmovilizado material
- 7** Análisis de instrumentos financieros
 - 7.1 Análisis por categorías
 - 7.2 Calidad crediticia de los activos financieros
- 8** Participaciones en empresas del grupo
- 9** Participaciones en negocios conjuntos
- 10** Préstamos y partidas a cobrar
- 11** Activos financieros disponibles para la venta
- 12** Existencias
- 13** Efectivo y otros activos líquidos equivalentes
- 14** Capital social
- 15** Reservas y resultados de ejercicios anteriores
- 16** Resultado del ejercicio
- 17** Subvenciones, donaciones y legados recibidos
- 18** Débitos y partidas a pagar

Nota

- 19** Periodificaciones a corto y largo plazo
- 20** Otras provisiones
- 21** Impuestos diferidos
- 22** Ingresos y gastos
- 23** Impuesto sobre beneficios y situación fiscal
- 24** Resultado financiero
- 25** Flujos de efectivo de las actividades de explotación
- 26** Flujos de efectivo de las actividades de inversión
- 27** Flujos de efectivo de las actividades de financiación
- 28** Contingencias
- 29** Compromisos
- 30** Retribución al Consejo de Administración y alta dirección
- 31** Otras operaciones con partes vinculadas
- 32** Información sobre medio ambiente
- 33** Hechos posteriores al cierre
- 34** Honorarios de auditores de cuentas

LABORATORIOS FARMACÉUTICOS ROVI, S.A.

Balance al 31 de diciembre de 2015 y 2014
(En miles de euros)

| | Nota | Al 31 de diciembre | |
|--|--------|--------------------|----------------|
| | | 2015 | 2014 |
| ACTIVO NO CORRIENTE | | 75.626 | 73.449 |
| Inmovilizado intangible | 5 | 17.283 | 15.952 |
| Inmovilizado material | 6 | 43.730 | 43.183 |
| Inversiones en empresas del grupo y asociadas a largo plazo | 8 y 9 | 10.492 | 10.492 |
| Instrumentos de patrimonio | | 10.492 | 10.492 |
| Inversiones financieras a largo plazo | | 1.559 | 1.390 |
| Instrumentos de patrimonio | 7 y 11 | 62 | 64 |
| Otros activos financieros | 7 y 10 | 1.497 | 1.326 |
| Activos por impuesto diferido | 21 | 2.562 | 2.432 |
| ACTIVO CORRIENTE | | 152.374 | 242.766 |
| Existencias | 12 | 32.664 | 35.364 |
| Deudores comerciales y otras cuentas a cobrar | | 92.554 | 185.023 |
| Clientes por ventas y prestaciones de servicios | 7 y 10 | 31.320 | 38.781 |
| Clientes, empresas del grupo y asociadas | 7 y 10 | 50.351 | 134.765 |
| Deudores varios | 7 y 10 | 763 | 686 |
| Personal | 7 y 10 | - | 9 |
| Activos por impuesto corriente | 23 | 3.945 | 4.117 |
| Otros créditos con las Administraciones Públicas | 23 | 6.175 | 6.665 |
| Inversiones en empresas del grupo y asociadas a corto plazo | 7 y 10 | 5 | 5 |
| Créditos a empresas | | 5 | 5 |
| Periodificaciones a corto plazo | | 9 | 15 |
| Efectivo y otros activos líquidos equivalentes | 7 y 13 | 27.142 | 22.359 |
| TOTAL ACTIVOS | | 228.000 | 316.215 |

LABORATORIOS FARMACÉUTICOS ROVI, S.A.

Balance al 31 de diciembre de 2015 y 2014
(En miles de euros)

| | Nota | Al 31 de diciembre | |
|--|--------|--------------------|----------------|
| | | 2015 | 2014 |
| PATRIMONIO NETO | | 123.929 | 120.165 |
| Fondos propios | | 119.523 | 115.508 |
| Capital | 14 | 3.000 | 3.000 |
| Reservas | 15 | 6.959 | 6.959 |
| (Acciones y participaciones en patrimonio propias) | 15 | (8.112) | (2.813) |
| Resultados de ejercicios anteriores | 15 | 100.167 | 84.018 |
| Resultado del ejercicio | 16 | 17.509 | 24.344 |
| Ajustes por cambio de valor | | (2) | (2) |
| Activos financieros disponibles para la venta | | (2) | (2) |
| Subvenciones, donaciones y legados recibidos | 17 | 4.408 | 4.659 |
| PASIVO NO CORRIENTE | | 34.988 | 35.013 |
| Deudas a largo plazo | | 31.780 | 30.786 |
| Deudas con entidades de crédito | 7 y 18 | 20.932 | 19.020 |
| Otros pasivos financieros | 7 y 18 | 10.848 | 11.766 |
| Pasivos por impuesto diferido | 21 | 2.562 | 3.495 |
| Periodificaciones a largo plazo | 19 | 646 | 732 |
| PASIVO CORRIENTE | | 69.083 | 161.037 |
| Provisiones a corto plazo | 20 | 2.497 | 2.027 |
| Deudas a corto plazo | | 9.997 | 4.150 |
| Deudas con entidades de crédito | 7 y 18 | 7.247 | 1.540 |
| Otros pasivos financieros | 7 y 18 | 2.750 | 2.610 |
| Deudas con empresas del grupo y asociadas a corto plazo | 7 y 18 | 87 | 172 |
| Acreedores comerciales y otras cuentas a pagar | | 56.333 | 154.418 |
| Proveedores | 7 y 18 | 25.840 | 32.240 |
| Proveedores, empresas del grupo y asociadas | 7 y 18 | 26.493 | 117.460 |
| Acreedores varios | 7 y 18 | 15 | 1.068 |
| Personal (remuneraciones pendientes de pago) | 7 y 18 | 3.279 | 2.770 |
| Otras deudas con las Administraciones Públicas | 23 | 706 | 880 |
| Periodificaciones a corto plazo | 19 | 169 | 270 |
| TOTAL PATRIMONIO NETO Y PASIVOS | | 228.000 | 316.215 |

LABORATORIOS FARMACÉUTICOS ROVI, S.A.

Cuenta de pérdidas y ganancias correspondiente a los ejercicios anuales terminados el 31 de diciembre de 2015 y 2014 (En miles de euros)

| | Nota | Ejercicio finalizado a 31 de diciembre de | |
|---|-------|---|------------------|
| | | 2015 | 2014 |
| OPERACIONES CONTINUADAS | | | |
| Importe neto de la cifra de negocios | 22 a) | 200.547 | 196.305 |
| Ventas | | 200.547 | 196.305 |
| Variación de existencias de productos terminados y en curso | | (5.553) | 6.069 |
| Aprovisionamientos | | (109.305) | (118.015) |
| Consumos | 22 b) | (108.440) | (117.013) |
| Deterioro de mercaderías, materias primas y otros aprovisionamientos | 12 | (865) | (1.002) |
| Otros ingresos de explotación | | 2.165 | 3.147 |
| Ingresos accesorios y otros de gestión corriente | | 1.933 | 1.238 |
| Subvenciones de explotación incorporadas al resultado del ejercicio | 22 d) | 232 | 1.909 |
| Gastos de personal | 22 e) | (31.229) | (29.806) |
| Sueldos, salarios y asimilados | | (26.179) | (24.974) |
| Cargas sociales | | (5.050) | (4.832) |
| Otros gastos de explotación | | (47.470) | (38.357) |
| Servicios exteriores | | (47.112) | (37.233) |
| Tributos | | (524) | (575) |
| Pérdidas, deterioro y variación de provisiones por oper. comerciales | | 166 | (549) |
| Amortización del inmovilizado | 5 y 6 | (6.321) | (5.605) |
| Imputación de subvenciones de inmovilizado no financiero y otras | 17 | 750 | 916 |
| Deterioro y resultado por enajenaciones de inmovilizado | 6 | (12) | (4) |
| Resultados por enajenaciones y otras | | (12) | (4) |
| RESULTADO DE EXPLOTACIÓN | | 3.572 | 14.650 |
| Ingresos financieros | | 13.791 | 13.078 |
| Gastos financieros | | (1.724) | (2.404) |
| Deterioro y resultado por enajenaciones de instrumentos financieros | | - | (302) |
| RESULTADO FINANCIERO | 24 | 12.067 | 10.372 |
| RESULTADO ANTES DE IMPUESTOS | | 15.639 | 25.022 |
| Impuestos sobre beneficios | 23 | 1.870 | (678) |
| RESULTADO DEL EJERCICIO | 16 | 17.509 | 24.344 |

LABORATORIOS FARMACÉUTICOS ROVI, S.A.

Estado de cambios en el patrimonio neto correspondiente a los ejercicios anuales terminados el 31 de diciembre de 2015 y 2014
(En miles de euros)

A) ESTADO DE INGRESOS Y GASTOS RECONOCIDOS (En miles de euros)

| | Nota | Ejercicio finalizado a 31 de diciembre de | |
|--|---------|---|----------------|
| | | 2015 | 2014 |
| Resultado de la cuenta de pérdidas y ganancias | 16 | 17.509 | 24.344 |
| Ingresos y gastos imputados directamente al patrimonio neto | | 311 | (2.248) |
| Por valoración de instrumentos financieros | | | |
| - Activos financieros disponibles para la venta | 11 | (2) | 151 |
| Subvenciones, donaciones y legados recibidos | 17 | (28) | (3.363) |
| Efecto impositivo | 21 | 341 | 964 |
| Transferencias a la cuenta de pérdidas y ganancias | | (562) | (430) |
| Por valoración de instrumentos financieros | | | |
| - Activos financieros disponibles para la venta | 11 y 24 | - | 302 |
| Subvenciones, donaciones y legados recibidos | 17 | (750) | (916) |
| Efecto impositivo | 21 | 188 | 184 |
| TOTAL DE INGRESOS Y GASTOS RECONOCIDOS | | 17.258 | 21.666 |

LABORATORIOS FARMACÉUTICOS ROVI, S.A.

Estado de cambios en el patrimonio neto correspondiente a los ejercicios anuales terminado el 31 de diciembre de 2015 y 2014
(En miles de euros)

B) ESTADO TOTAL DE CAMBIOS EN EL PATRIMONIO NETO (En miles de euros)

| | Capital escriturado (Nota 14) | Reservas (Nota 15) | Acciones propias en patrimonio (Nota 15) | Resultado ejercicios anteriores (Nota 15) | Resultado del ejercicio (Nota 16) | Ajustes por cambios de valor | Subven., donaciones y legados recibidos (Nota 17) | TOTAL |
|--|-------------------------------------|-----------------------|---|--|---|------------------------------------|---|----------------|
| SALDO, FINAL AÑO 2013 | 3.000 | 6.959 | (782) | 67.303 | 25.111 | (319) | 7.654 | 108.926 |
| Ajustes por cambios de criterio 2013 y anteriores | - | - | - | - | - | - | - | - |
| Ajustes por errores 2013 y anteriores | - | - | - | - | - | - | - | - |
| SALDO AJUSTADO, INICIO AÑO 2014 | 3.000 | 6.959 | (782) | 67.303 | 25.111 | (319) | 7.654 | 108.926 |
| Total ingresos y gastos reconocidos | - | - | - | - | 24.344 | 317 | (2.995) | 21.666 |
| - Distribución del resultado 2013 | - | - | - | 25.111 | (25.111) | - | - | - |
| - Distribución de dividendos | - | - | - | (8.060) | - | - | - | (8.060) |
| - Operaciones con acciones o participaciones propias (netas) | - | - | (2.031) | 62 | - | - | - | (1.969) |
| Dividendos de las acciones propias (Nota 15.b) | - | - | - | 18 | - | - | - | 18 |
| Otros movimientos (Nota 15.b) | - | - | - | (416) | - | - | - | (416) |
| SALDO, FINAL AÑO 2014 | 3.000 | 6.959 | (2.813) | 84.018 | 24.344 | (2) | 4.659 | 120.165 |
| Ajustes por cambios de criterio 2014 y anteriores | - | - | - | - | - | - | - | - |
| Ajustes por errores 2014 y anteriores | - | - | - | - | - | - | - | - |
| SALDO AJUSTADO, INICIO AÑO 2015 | 3.000 | 6.959 | (2.813) | 84.018 | 24.344 | (2) | 4.659 | 120.165 |
| Total ingresos y gastos reconocidos | - | - | - | - | 17.509 | - | (251) | 17.258 |
| - Distribución del resultado 2014 | - | - | - | 24.344 | (24.344) | - | - | - |
| - Distribución de dividendos | - | - | - | (8.450) | - | - | - | (8.450) |
| - Operaciones con acciones o participaciones propias (netas) | - | - | (5.299) | 151 | - | - | - | (5.148) |
| Dividendos de las acciones propias (Nota 15.b) | - | - | - | 104 | - | - | - | 104 |
| SALDO, FINAL AÑO 2015 | 3.000 | 6.959 | (8.112) | 100.167 | 17.509 | (2) | 4.408 | 123.929 |

LABORATORIOS FARMACÉUTICOS ROVI, S.A.

Estado de flujos de efectivo correspondiente a los ejercicios anuales terminados el 31 de diciembre de 2015 y 2014
(En miles de euros)

| | Nota | Ejercicio finalizado a 31 de diciembre de | |
|---|-----------|---|----------------|
| | | 2015 | 2014 |
| Resultado del ejercicio antes de impuestos | | 15.639 | 25.022 |
| Ajustes del resultado | | 7.176 | 6.727 |
| Cambios en el capital corriente | | (1.025) | (8.573) |
| Otros flujos de efectivo de las actividades de explotación | | (2.265) | (6.380) |
| Flujos de efectivo de las actividades de explotación | 25 | 19.525 | 16.796 |
| Pagos por inversiones | | (8.381) | (20.256) |
| Cobros por desinversiones | | 799 | 16.550 |
| Flujos de efectivo de las actividades de inversión | 26 | (7.582) | (3.706) |
| Cobros y pagos por instrumentos de pasivo financiero | | 6.334 | 7.000 |
| Pagos por dividendos y remuneraciones de otros instr. de patrimonio | | (8.346) | (8.042) |
| Transacciones con acciones propias | | (5.148) | (1.969) |
| Flujos de efectivo de las actividades de financiación | 27 | (7.160) | (3.011) |
| | | | |
| AUMENTO / DISMINUCIÓN NETA DEL EFECTIVO O EQUIVALENTES | | 4.783 | 10.079 |
| Efectivo o equivalentes al inicio del ejercicio | 13 | 22.359 | 12.280 |
| Efectivo o equivalentes al final del ejercicio | 13 | 27.142 | 22.359 |

LABORATORIOS FARMACÉUTICOS ROVI, S.A.
Memoria de las cuentas anuales del ejercicio 2015
(Expresada en miles de euros)

1. Información general

Laboratorios Farmacéuticos Rovi, S.A. (en adelante ROVI o “la Sociedad”) fue constituida en Madrid el 21 de diciembre de 1946, siendo su objeto social la elaboración y venta en territorio nacional de productos farmacéuticos. Su domicilio social y fiscal se encuentra en Madrid, en la calle Julián Camarillo, 35. Las oficinas principales están domiciliadas en Madrid, en la misma dirección.

La actividad de la Sociedad se concentra en la investigación y venta de productos propios farmacéuticos, así como la distribución de otros productos para los cuales es licenciataria de otros laboratorios por períodos determinados, de acuerdo con las condiciones establecidas en los contratos suscritos con los mismos.

Las cuentas anuales del ejercicio 2015 integran los estados financieros del establecimiento permanente de Laboratorios Farmacéuticos Rovi, S.A. en Portugal. Dicho establecimiento permanente se constituyó con fecha 23 de octubre de 1998. Su objeto social es la importación, representación y venta de cualquier tipo de producto químico y farmacéutico. Su domicilio social se estableció en Jardins da Parede, Rua do Phinhal, Lote 16 en Parede, (Portugal).

Laboratorios Farmacéuticos Rovi, S.A. es cabecera de un grupo de consolidación cuyas Cuentas Anuales Consolidadas de 2015 serán presentadas bajo Normas Internacionales de Información Financiera (NIIF-UE). De acuerdo con el contenido del Real Decreto 1159/2010 de 17 de septiembre, la Sociedad formula cuentas anuales consolidadas para su grupo de sociedades. Con fecha 23 de febrero de 2016 se han formulado las cuentas anuales consolidadas de Laboratorios Farmacéuticos Rovi, S.A. y sociedades dependientes al 31 de diciembre de 2015, que muestran un beneficio de 19.809 miles de euros y un patrimonio neto, incluidos los resultados netos del ejercicio, de 164.785 miles de euros.

En diciembre de 2015 la sociedad Norbel Inversiones, S.L. ha pasado a poseer el 69,64% de las acciones de Laboratorios Farmacéuticos Rovi, S.A. como consecuencia del proceso de escisión total de Inversiones Clidia, S.L. que, a 31 de diciembre de 2014 poseía el 69,64% de las acciones de la Sociedad (Nota 15). Norbel Inversiones, S.L., con domicilio social en la calle Julián Camarillo, 35, Madrid, presenta cuentas anuales consolidadas en el Registro Mercantil de Madrid.

Las acciones de la Sociedad están admitidas a cotización en las bolsas de Madrid, Barcelona, Bilbao y Valencia e incorporadas en el Sistema de Interconexión Bursátil Español (Mercado Continuo).

2. Bases de presentación

a) Imagen fiel

Las cuentas anuales se han preparado a partir de los registros contables de la Sociedad y se presentan de acuerdo con la legislación mercantil vigente, con las normas establecidas en el Plan General de Contabilidad aprobado mediante Real Decreto 1514/2007 y con las modificaciones a éste incluidas en el Real Decreto 1159/2010, con objeto de mostrar la imagen fiel del patrimonio, de la situación financiera y de los resultados de la Sociedad, así como la veracidad de los flujos de efectivo incorporados en el estado de flujos de efectivo.

LABORATORIOS FARMACÉUTICOS ROVI, S.A.
Memoria de las cuentas anuales del ejercicio 2015
(Expresada en miles de euros)

b) Aspectos críticos de la valoración

La preparación de las cuentas anuales exige el uso por parte de la Sociedad de ciertas estimaciones y juicios en relación con el futuro que se evalúan continuamente y se basan en la experiencia histórica y otros factores, incluidas las expectativas de sucesos futuros que se creen razonables bajo las circunstancias.

Las estimaciones contables resultantes, por definición, raramente igualarán a los correspondientes resultados reales. A continuación se explican las estimaciones y juicios que tienen un riesgo significativo de dar lugar a un ajuste material en los valores en libros de los activos y pasivos dentro del ejercicio financiero siguiente.

b.1) Reconocimiento de ingresos

La Sociedad se ha reconocido ingresos por el total de ventas de los productos comercializados durante 2015 y 2014. El comprador tiene derecho a devolver bienes vendidos. La dirección de la Sociedad cree que, en base a la experiencia pasada con ventas similares, la tasa de devoluciones no será muy significativa, por lo que ROVI entiende que se cumplen los criterios de reconocimiento de ingresos ordinarios. Por lo tanto, la Sociedad ha reconocido ingresos ordinarios por sus ventas junto con la correspondiente provisión contra ingresos ordinarios por las devoluciones estimadas. Si las estimaciones variaran un 1%, los ingresos ordinarios no variarían de forma significativa.

b.2) Vidas útiles del inmovilizado material

La dirección de la Sociedad determina las vidas útiles estimadas y los correspondientes cargos por amortización para los elementos de su inmovilizado material. Esto podría cambiar significativamente como consecuencia de innovaciones técnicas y acciones de la competencia en respuesta a ciclos del sector severos. La dirección incrementará el cargo por amortización cuando las vidas útiles sean inferiores a las vidas estimadas anteriormente o amortizará o eliminará activos obsoletos técnicamente o no estratégicos que se hayan abandonado o vendido. Una variación en las vidas útiles estimadas del inmovilizado material de un 20% supondría un aumento del gasto de amortización de los años 2015 y 2014 de aproximadamente 901 y 850 miles de euros, respectivamente.

b.3) Activos por impuestos diferidos

La Sociedad reconoce aquellos activos por impuestos diferidos y créditos fiscales cuya materialización en futuros menores pagos por impuesto sobre beneficios es probable.

Al objeto de determinar la cuantía máxima reconocible por la Sociedad en relación con el efecto impositivo futuro de estas partidas, la Dirección reconoce sólo aquellas partidas de las que, tras análisis, se concluya que existe seguridad de ocurrencia y exactitud en la cuantía.

c) Agrupación de partidas

A efectos de facilitar la comprensión del balance, de la cuenta de pérdidas y ganancias, del estado de cambios en el patrimonio neto y del estado de flujos de efectivo, estos estados se presentan de forma agrupada, recogiendo los análisis requeridos en las notas correspondientes de la memoria.

LABORATORIOS FARMACÉUTICOS ROVI, S.A.
Memoria de las cuentas anuales del ejercicio 2015
(Expresada en miles de euros)

3. Criterios contables

3.1 Inmovilizado intangible

a) Gastos de investigación y desarrollo

Los gastos de investigación se reconocen como gasto cuando se incurre en ellos, mientras que los gastos de desarrollo incurridos en un proyecto se reconocen como inmovilizado intangible cuando se cumplen los siguientes requisitos:

- el proyecto es viable desde una perspectiva técnica y comercial,
- se dispone de recursos técnicos y financieros suficientes para completarlo,
- los costes incurridos pueden determinarse de forma fiable y
- la generación de beneficios es probable.

La Sociedad considera que su proyecto de desarrollo de una heparina de bajo peso molecular, biosimilar de enoxaparina, cumple todos los requisitos mencionados desde el último trimestre de 2014, momento en el que presentó ante las autoridades sanitarias europeas la solicitud para la obtención de la comercialización en Europa de este biosimilar. Por lo tanto, desde ese momento, todos los gastos incurridos en este proyecto están siendo activados. Estos activos tienen una vida útil de 20 años.

Cuando el valor contable de un activo es superior a su importe recuperable estimado, su valor se reduce de forma inmediata hasta su importe recuperable.

En caso de que varíen las circunstancias favorables del proyecto que permitieron capitalizar los gastos de desarrollo, la parte pendiente de amortizar se lleva a resultado en el ejercicio en que dichas circunstancias cambian.

b) Licencias y marcas

Las licencias y los registros de productos se presentan a coste histórico. Los que tienen una vida útil definida se llevan a coste menos amortización acumulada y menos correcciones por deterioro de valor reconocidas. La amortización se calcula por el método lineal para asignar el coste de las marcas y licencias durante su vida útil estimada, entre 10 y 15 años. Los activos sujetos a amortización se someten a revisiones para pérdidas por deterioro siempre que algún suceso o cambio en las circunstancias indique que el importe en libros puede no ser recuperable.

Existen activos intangibles de esta categoría con vida útil indefinida. Para estos activos se realiza una revisión anual de las posibles pérdidas de valor por deterioro.

c) Aplicaciones informáticas

Las licencias para programas informáticos adquiridas a terceros se capitalizan sobre la base de los costes en que se ha incurrido para adquirirlas y prepararlas para usar el programa específico. Estos costes se amortizan durante sus vidas útiles estimadas (de 4 a 10 años).

Los gastos relacionados con el mantenimiento de programas informáticos se reconocen como gasto cuando se incurre en ellos.

LABORATORIOS FARMACÉUTICOS ROVI, S.A.
Memoria de las cuentas anuales del ejercicio 2015
(Expresada en miles de euros)

3.2 Inmovilizado material

Los bienes comprendidos en el inmovilizado material se valoran al precio de adquisición o coste de producción menos amortización acumulada y menos correcciones por deterioro de valor reconocidas, regularizados de acuerdo con la Ley 9/1983, de 13 de julio, promulgada por la Administración. Adicionalmente, la Sociedad se acogió a la actualización del balance al 31 de diciembre de 1996, de acuerdo con el Real Decreto Ley 7/1996 de 7 de junio.

Los costes de ampliación, modernización o mejora de los bienes del inmovilizado material se incorporan al activo como mayor valor del bien exclusivamente cuando suponen un aumento de su capacidad, productividad o alargamiento de su vida útil, y siempre que sea posible conocer o estimar el valor contable de los elementos que resultan dados de baja del inventario por haber sido sustituidos.

Los costes de reparaciones importantes se activan y se amortizan durante la vida útil estimada de los mismos, mientras que los gastos de mantenimiento recurrentes se cargan en la cuenta de pérdidas y ganancias durante el ejercicio en que se incurre en ellos.

La amortización del inmovilizado material, con excepción de los terrenos que no se amortizan, se calcula sistemáticamente por el método lineal en función de su vida útil estimada, atendiendo a la depreciación efectivamente sufrida por su funcionamiento, uso y disfrute. Las vidas útiles estimadas son:

Construcciones - 40 años

Instalaciones técnicas y maquinaria – entre 4 y 14 años

Otras instalaciones, utillaje y mobiliario – entre 5 y 10 años

Otro inmovilizado material – entre 4 y 5 años

El valor residual y la vida útil de los activos se revisa, ajustándose si fuese necesario, en la fecha de cada balance.

Cuando el valor contable de un activo es superior a su importe recuperable estimado, su valor se reduce de forma inmediata hasta su importe recuperable.

Las pérdidas y ganancias por la venta de inmovilizado material se calculan comparando los ingresos obtenidos por la venta con el valor contable y se registran en la cuenta de pérdidas y ganancias.

3.3 Pérdidas por deterioro del valor de los activos no financieros

Los activos que tienen una vida útil indefinida no están sujetos a amortización y se someten anualmente a pruebas de pérdidas por deterioro del valor. Los activos sujetos a amortización se someten a pruebas de pérdidas por deterioro siempre que algún suceso o cambio en las circunstancias indique que el valor contable puede no ser recuperable. Se reconoce una pérdida por deterioro por el exceso del valor contable del activo sobre su importe recuperable, entendido éste como el valor razonable del activo menos los costes de venta o el valor en uso, el mayor de los dos. A efectos de evaluar las pérdidas por deterioro del valor, los activos se agrupan al nivel más bajo para el que hay flujos de efectivo identificables por separado (unidades generadoras de efectivo). Los activos no financieros, distintos del fondo de comercio, que hubieran sufrido una pérdida por deterioro se someten a revisiones a cada fecha de balance por si se hubieran producido reversiones de la pérdida.

LABORATORIOS FARMACÉUTICOS ROVI, S.A.
Memoria de las cuentas anuales del ejercicio 2015
(Expresada en miles de euros)

3.4 Activos financieros

- a) Préstamos y partidas a cobrar: Los préstamos y partidas a cobrar son activos financieros no derivados con cobros fijos o determinables que no cotizan en un mercado activo. Se incluyen en activos corrientes, excepto para vencimientos superiores a 12 meses desde de la fecha del balance que se clasifican como activos no corrientes. Los préstamos y partidas a cobrar se incluyen en “Créditos a empresas” y “Deudores comerciales y otras cuentas a cobrar” en el balance.

Los depósitos en entidades bancarias con un vencimiento superior a 90 días y menos de 12 meses son incluidos en esta categoría.

Estos activos financieros se valoran inicialmente por su valor razonable, incluidos los costes de transacción que les sean directamente imputables, y posteriormente a coste amortizado reconociendo los intereses devengados en función de su tipo de interés efectivo, entendido como el tipo de actualización que iguala el valor en libros del instrumento con la totalidad de sus flujos de efectivo estimados hasta su vencimiento. No obstante lo anterior, los créditos por operaciones comerciales con vencimiento no superior a un año se valoran, tanto en el momento de reconocimiento inicial como posteriormente, por su valor nominal siempre que el efecto de no actualizar los flujos no sea significativo.

Al menos al cierre del ejercicio, se efectúan las correcciones valorativas necesarias por deterioro de valor si existe evidencia objetiva de que no se cobrarán todos los importes que se adeudan.

El importe de la pérdida por deterioro del valor es la diferencia entre el valor en libros del activo y el valor actual de los flujos de efectivo futuros estimados, descontados al tipo de interés efectivo en el momento de reconocimiento inicial. Las correcciones de valor, así como en su caso su reversión, se reconocen en la cuenta de pérdidas y ganancias.

- b) Inversiones mantenidas hasta el vencimiento: Los activos financieros mantenidos hasta su vencimiento son valores representativos de deuda con cobros fijos o determinables y vencimiento fijo, que se negocien en un mercado activo y que la dirección de la Sociedad tiene la intención efectiva y la capacidad de mantener hasta su vencimiento. Si la Sociedad vendiese un importe que no fuese insignificante de los activos financieros mantenidos hasta su vencimiento, la categoría completa se reclasificaría como disponible para la venta. Estos activos financieros se incluyen en activos no corrientes, excepto aquellos con vencimiento inferior a 12 meses a partir de la fecha del balance que se clasifican como activos corrientes.

Los criterios de valoración de estas inversiones son los mismos que para los préstamos y partidas a cobrar.

- c) Inversiones en el patrimonio de empresas del grupo, multigrupo y asociadas: Se valoran por su coste menos, en su caso, el importe acumulado de las correcciones por deterioro del valor. No obstante, cuando existe una inversión anterior a su calificación como empresa del grupo, multigrupo o asociada, se considera como coste de la inversión su valor contable antes de tener esa calificación. Los ajustes valorativos previos contabilizados directamente en el patrimonio neto se mantienen en éste hasta que se dan de baja.

LABORATORIOS FARMACÉUTICOS ROVI, S.A.
Memoria de las cuentas anuales del ejercicio 2015
(Expresada en miles de euros)

Si existe evidencia objetiva de que el valor en libros no es recuperable, se efectúan las oportunas correcciones valorativas por la diferencia entre su valor en libros y el importe recuperable, entendido éste como el mayor importe entre su valor razonable menos los costes de venta y el valor actual de los flujos de efectivo derivados de la inversión. Salvo mejor evidencia del importe recuperable, en la estimación del deterioro de estas inversiones se toma en consideración el patrimonio neto de la sociedad participada corregido por las plusvalías tácitas existentes en la fecha de la valoración. La corrección de valor y, en su caso, su reversión se registra en la cuenta de pérdidas y ganancias del ejercicio en que se produce.

- d) Activos financieros disponibles para la venta: En esta categoría se incluyen los valores representativos de deuda e instrumentos de patrimonio que no se clasifican en ninguna de las categorías anteriores. Se incluyen en activos no corrientes a menos que la dirección pretenda enajenar la inversión en los 12 meses siguientes a la fecha del balance.

Se valoran por su valor razonable, registrando los cambios que se produzcan directamente en el patrimonio neto hasta que el activo se enajene o deteriore, momento en que las pérdidas y ganancias acumuladas en el patrimonio neto se imputan a la cuenta de pérdidas y ganancias, siempre que sea posible determinar el mencionado valor razonable. En caso contrario, se registran por su coste menos pérdidas por deterioro del valor.

En el caso de los activos financieros disponibles para la venta, se efectúan correcciones valorativas si existe evidencia objetiva de que su valor se ha deteriorado como resultado de una reducción o retraso en los flujos de efectivo estimados futuros en el caso de instrumentos de deuda adquiridos o por la falta de recuperabilidad del valor en libros del activo en el caso de inversiones en instrumentos de patrimonio. La corrección valorativa es la diferencia entre su coste o coste amortizado menos, en su caso, cualquier corrección valorativa previamente reconocida en la cuenta de pérdidas y ganancias y el valor razonable en el momento en que se efectúe la valoración. En el caso de los instrumentos de patrimonio que se valoran por su coste por no poder determinarse su valor razonable, la corrección de valor se determina del mismo modo que para las inversiones en el patrimonio de empresas del grupo, multigrupo y asociadas.

Si existe evidencia objetiva de deterioro, la Sociedad reconoce en la cuenta de pérdidas y ganancias las pérdidas acumuladas reconocidas previamente en el patrimonio neto por disminución del valor razonable. Las pérdidas por deterioro del valor reconocidas en la cuenta de pérdidas y ganancias por instrumentos de patrimonio no se revierten a través de la cuenta de pérdidas y ganancias.

Los valores razonables de las inversiones que cotizan se basan en precios de compra corrientes. Si el mercado para un activo financiero no es activo (y para los títulos que no cotizan), la Sociedad establece el valor razonable empleando técnicas de valoración que incluyen el uso de transacciones recientes entre partes interesadas y debidamente informadas, referencias a otros instrumentos sustancialmente iguales, métodos de descuento de flujos de efectivo futuros estimados y modelos de fijación de precios de opciones haciendo un uso máximo de datos observables del mercado y confiando lo menos posible en consideraciones subjetivas de la Sociedad.

Los activos financieros se dan de baja en el balance cuando se traspasan sustancialmente todos los riesgos y beneficios inherentes a la propiedad del activo. En el caso concreto de cuentas a cobrar se entiende que este hecho se produce en general si se han transmitido los riesgos de insolvencia y de mora.

LABORATORIOS FARMACÉUTICOS ROVI, S.A.
Memoria de las cuentas anuales del ejercicio 2015
(Expresada en miles de euros)

3.5 Existencias

Las existencias se valoran a su coste o a su valor neto realizable, el menor de los dos. Cuando el valor neto realizable de las existencias sea inferior a su coste, se efectuarán las oportunas correcciones valorativas, reconociéndolas como un gasto en la cuenta de pérdidas y ganancias. Si las circunstancias que causan la corrección de valor dejan de existir, el importe de la corrección es objeto de reversión y se reconoce como ingreso en la cuenta de pérdidas y ganancias.

El coste se determina por el coste medio ponderado. El coste de los productos terminados y de los productos en curso incluye los costes de diseño, las materias primas, la mano de obra directa, otros costes directos y gastos generales de fabricación (basados en una capacidad normal de trabajo de los medios de producción). El valor neto realizable es el precio de venta estimado en el curso normal del negocio, menos los costes estimados necesarios para llevarla a cambio, así como en el caso de las materias primas y de los productos en curso, los costes estimados necesarios para completar su producción.

3.6 Patrimonio neto

El capital social está representado por acciones ordinarias.

Los costes de emisión de nuevas acciones u opciones se presentan directamente contra el patrimonio neto, como menores reservas.

En el caso de adquisición de acciones propias de la Sociedad, la contraprestación pagada, incluido cualquier coste incremental directamente atribuible, se deduce del patrimonio neto hasta su cancelación, emisión de nuevo o enajenación. Cuando estas acciones se venden o se vuelven a emitir posteriormente, cualquier importe recibido, neto de cualquier coste incremental de la transacción directamente atribuible, se incluye en el patrimonio neto.

3.7 Pasivos financieros

a) Débitos y partidas a pagar

Esta categoría incluye débitos por operaciones comerciales y débitos por operaciones no comerciales. Estos recursos ajenos se clasifican como pasivos corrientes, a menos que la Sociedad tenga un derecho incondicional a diferir su liquidación durante al menos 12 meses después de la fecha del balance.

Estas deudas se reconocen inicialmente a su valor razonable ajustado por los costes de transacción directamente imputables, registrándose posteriormente por su coste amortizado según el método del tipo de interés efectivo. Dicho interés efectivo es el tipo de actualización que iguala el valor en libros del instrumento con la corriente esperada de pagos futuros previstos hasta el vencimiento del pasivo.

No obstante lo anterior, los débitos por operaciones comerciales con vencimiento no superior a un año y que no tienen un tipo de interés contractual se valoran, tanto en el momento inicial como posteriormente, por su valor nominal cuando el efecto de no actualizar los flujos de efectivo no es significativo.

LABORATORIOS FARMACÉUTICOS ROVI, S.A.
Memoria de las cuentas anuales del ejercicio 2015
(Expresada en miles de euros)

b) Pasivos financieros mantenidos para negociar y otros pasivos financieros a valor razonable con cambios en la cuenta de pérdidas y ganancias

Tienen la consideración de pasivos financieros a valor razonable con cambios en la cuenta de pérdidas y ganancias todos aquellos pasivos mantenidos para negociar que se emiten con el propósito de readquirirse en el corto plazo o forman parte de una cartera de instrumentos financieros identificados y gestionados conjuntamente para obtener ganancias en el corto plazo, así como los pasivos financieros que designa la Sociedad en el momento del reconocimiento inicial para su inclusión en esta categoría por resultar en una información más relevante.

Estos pasivos financieros se valoran, tanto en el momento inicial como en valoraciones posteriores, por su valor razonable, imputando los cambios que se produzcan en dicho valor en la cuenta de pérdidas y ganancias del ejercicio.

Los costes de transacción directamente imputables a la emisión se reconocen en la cuenta de pérdidas y ganancias del ejercicio en que surgen.

3.8 Subvenciones recibidas

Las subvenciones que tengan carácter de reintegrables se registran como pasivos hasta cumplir las condiciones para considerarse no reintegrables, mientras que las subvenciones no reintegrables se registran como ingresos directamente imputados al patrimonio neto y se reconocen como ingresos sobre una base sistemática y racional de forma correlacionada con los gastos derivados de la subvención.

A estos efectos, una subvención se considera no reintegrable cuando existe un acuerdo individualizado de concesión de la subvención, se han cumplido todas las condiciones establecidas para su concesión y no existen dudas razonables de que se cobrará.

Las subvenciones de carácter monetario se valoran por el valor razonable del importe concedido y las subvenciones no monetarias por el valor razonable del bien recibido, referidos ambos valores al momento de su reconocimiento.

Las subvenciones no reintegrables relacionadas con la adquisición de inmovilizado intangible, material e inversiones inmobiliarias se imputan como ingresos del ejercicio en proporción a la amortización de los correspondientes activos o, en su caso, cuando se produzca su enajenación, corrección valorativa por deterioro o baja en balance. Por su parte, las subvenciones no reintegrables relacionadas con gastos específicos se reconocen en la cuenta de pérdidas y ganancias en el mismo ejercicio en que se devengan los correspondientes gastos y las concedidas para compensar déficit de explotación en el ejercicio en que se conceden, salvo cuando se destinan a compensar déficit de explotación de ejercicios futuros, en cuyo caso se imputan en dichos ejercicios.

3.9 Impuestos corrientes y diferidos

El gasto (ingreso) por impuesto sobre beneficios es el importe que, por este concepto, se devenga en el ejercicio y que comprende tanto el gasto (ingreso) por impuesto corriente como por impuesto diferido.

Tanto el gasto (ingreso) por impuesto corriente como diferido se registra en la cuenta de pérdidas y ganancias. No obstante, se reconoce en el patrimonio neto el efecto impositivo relacionado con partidas que se registran directamente en el patrimonio neto.

LABORATORIOS FARMACÉUTICOS ROVI, S.A.
Memoria de las cuentas anuales del ejercicio 2015
(Expresada en miles de euros)

Los activos y pasivos por impuesto corriente se valorarán por las cantidades que se espera pagar o recuperar de las autoridades fiscales, de acuerdo con la normativa vigente o aprobada y pendiente de publicación en la fecha de cierre del ejercicio.

Los impuestos diferidos se calculan, de acuerdo con el método del pasivo, sobre las diferencias temporarias que surgen entre las bases fiscales de los activos y pasivos y sus valores en libros. Sin embargo, si los impuestos diferidos surgen del reconocimiento inicial de un activo o un pasivo en una transacción distinta de una combinación de negocios que en el momento de la transacción no afecta ni al resultado contable ni a la base imponible del impuesto no se reconocen. El impuesto diferido se determina aplicando la normativa y los tipos impositivos aprobados o a punto de aprobarse en la fecha del balance y que se espera aplicar cuando el correspondiente activo por impuesto diferido se realice o el pasivo por impuesto diferido se liquide.

Los activos por impuestos diferidos se reconocen en la medida en que resulte probable que se vaya a disponer de ganancias fiscales futuras con las que poder compensar las diferencias temporarias.

3.10 Prestaciones a los empleados

a) Compromisos por pensiones

La Sociedad tiene contratado un plan de pensiones individual de aportación definida a favor exclusivamente de ciertos empleados.

Un plan de aportaciones definidas es aquel bajo el cual la Sociedad realiza contribuciones fijas a una entidad separada y no tiene ninguna obligación legal, contractual o implícita de realizar contribuciones adicionales si la entidad separada no dispusiese de activos suficientes para atender los compromisos asumidos.

Para los planes de aportaciones definidas, la Sociedad paga aportaciones a planes de seguros de pensiones gestionados de forma pública o privada sobre una base obligatoria, contractual o voluntaria. Una vez que se han pagado las aportaciones, la Sociedad ni tiene obligación de pagos adicionales. Las contribuciones se reconocen como prestaciones a los empleados cuando se devengan. Las contribuciones pagadas por anticipado se reconocen como un activo en la medida en que una devolución de efectivo o una reducción de los pagos futuros se encuentre disponible.

La Sociedad reconoce un pasivo por las contribuciones a realizar cuando, al cierre del ejercicio, figuren contribuciones devengadas no satisfechas.

b) Indemnizaciones por cese

Las indemnizaciones por cese se pagan a los empleados como consecuencia de la decisión de la Sociedad de rescindir su contrato de trabajo antes de la edad normal de jubilación o cuando el empleado acepta renunciar voluntariamente a cambio de esas prestaciones. La Sociedad reconoce estas prestaciones cuando se ha comprometido de forma demostrable a cesar en su empleo a los trabajadores de acuerdo con un plan formal detallado sin posibilidad de retirada o a proporcionar indemnizaciones por cese como consecuencia de una oferta para animar a una renuncia voluntaria. Las prestaciones que no se van a pagar en los doce meses siguientes a la fecha del balance se descuentan a su valor actual.

LABORATORIOS FARMACÉUTICOS ROVI, S.A.
Memoria de las cuentas anuales del ejercicio 2015
(Expresada en miles de euros)

3.11 Provisiones y pasivos contingentes

Las provisiones para restauración medioambiental, costes de reestructuración y litigios se reconocen cuando la Sociedad tiene una obligación presente, ya sea legal o implícita, como resultado de sucesos pasados, es probable que vaya a ser necesaria una salida de recursos para liquidar la obligación y el importe se puede estimar de forma fiable. Las provisiones por reestructuración incluyen sanciones por cancelación del arrendamiento y pagos por despido a los empleados. No se reconocen provisiones para pérdidas de explotación futuras.

Las provisiones se valoran por el valor actual de los desembolsos que se espera que serán necesarios para liquidar la obligación usando un tipo antes de impuestos que refleje las evaluaciones del mercado actual del valor temporal del dinero y los riesgos específicos de la obligación. Los ajustes en la provisión con motivo de su actualización se reconocen como un gasto financiero conforme se van devengando.

Las provisiones con vencimiento inferior o igual a un año, con un efecto financiero no significativo no se descuentan.

Cuando se espera que parte del desembolso necesario para liquidar la provisión sea reembolsado por un tercero, el reembolso se reconoce como un activo independiente, siempre que sea prácticamente segura su recepción.

Por su parte, se consideran pasivos contingentes aquellas posibles obligaciones surgidas como consecuencia de sucesos pasados, cuya materialización está condicionada a que ocurra o no uno o más eventos futuros independientes de la voluntad de la Sociedad. Dichos pasivos contingentes no son objeto de registro contable presentándose detalle de los mismos en la memoria (Nota 28).

3.12 Combinaciones de negocios

Las operaciones de fusión, escisión y aportación no dineraria de un negocio entre empresas del grupo se registra conforme con lo establecido para las transacciones entre partes vinculadas (Nota 3.16).

Las operaciones de fusión o escisión distintas de las anteriores y las combinaciones de negocios surgidas de la adquisición de todos los elementos patrimoniales de una empresa o de una parte que constituya uno o más negocios, se registran de acuerdo con el método de adquisición.

En el caso de combinaciones de negocios originadas como consecuencia de la adquisición de acciones o participaciones en el capital de una empresa, la Sociedad reconoce la inversión conforme con lo establecido para las inversiones en el patrimonio de empresas del grupo, multigrupo y asociadas (Nota 3.4.c).

3.13 Reconocimiento de ingresos

Los ingresos se registran por el valor razonable de la contraprestación a recibir y representan los importes a cobrar por los bienes entregados, los servicios prestados y otros ingresos recibidos en el curso ordinario de las actividades de la Sociedad, menos devoluciones, rebajas, descuentos y el impuesto sobre el valor añadido.

LABORATORIOS FARMACÉUTICOS ROVI, S.A.
Memoria de las cuentas anuales del ejercicio 2015
(Expresada en miles de euros)

La Sociedad reconoce los ingresos cuando el importe de los mismos se puede valorar con fiabilidad, es probable que los beneficios económicos futuros vayan a fluir a la Sociedad y se cumplen las condiciones específicas para cada una de las actividades tal y como se detalla a continuación. No se considera que se pueda valorar el importe de los ingresos con fiabilidad hasta que no se han resuelto todas las contingencias relacionadas con la venta. La Sociedad basa sus estimaciones en resultados históricos, teniendo en cuenta el tipo de cliente, el tipo de transacción y los términos concretos de cada acuerdo.

a) Venta de bienes

La Sociedad vende productos farmacéuticos en el mercado al por mayor y a minoristas para lo que tiene licencia de fabricación y venta. También adquiere y vende productos farmacéuticos de otras entidades.

Las ventas de bienes se reconocen cuando la Sociedad ha entregado los productos al cliente y no existe ninguna obligación pendiente de cumplirse que pueda afectar la aceptación de los productos por parte del cliente. La venta no tiene lugar hasta que los productos, los riesgos de obsolescencia y pérdida se han transferido al cliente, y el cliente ha aceptado los productos de acuerdo con el contrato de venta, el periodo de aceptación ha finalizado, o bien la Sociedad tiene evidencia objetiva de que se han cumplido los criterios necesarios para la aceptación.

Los productos se venden con descuentos por volumen de compra y los clientes tienen derecho a devolver los productos defectuosos. Las ventas se reconocen en función del precio fijado en el contrato de venta, neto de los descuentos por volumen y las devoluciones estimadas a la fecha de la venta. Los descuentos por volumen se evalúan en función de las compras anuales previstas. Las devoluciones no son significativas y se estiman en base a la experiencia histórica (Nota 2). Las ventas se realizan con unos términos de cobro a corto plazo. La práctica de la Sociedad es, en general, reclamar intereses de demora, en función del plazo real de cobro, a aquellos organismos oficiales cuyo cobro no se realiza a corto plazo.

b) Ingresos por intereses

Los ingresos por intereses se reconocen usando el método del tipo de interés efectivo. Cuando una cuenta a cobrar sufre pérdida por deterioro del valor, la Sociedad reduce el valor contable a su importe recuperable, descontando los flujos futuros de efectivo estimados al tipo de interés efectivo original del instrumento, y continúa llevando el descuento como menos ingreso por intereses. Los ingresos por intereses de préstamos que hayan sufrido pérdidas por deterioro del valor se reconocen utilizando el método del tipo de interés efectivo.

c) Ingresos por dividendos

Los ingresos por dividendos se reconocen como ingresos en la cuenta de pérdidas y ganancias cuando se establece el derecho a recibir el cobro. No obstante lo anterior, si los dividendos distribuidos procedan de resultados generados con anterioridad a la fecha de adquisición no se reconocen como ingresos, minorando el valor contable de la inversión.

d) Otros ingresos ordinarios: concesión de licencias de distribución en exclusividad

Los ingresos por la concesión de licencias de distribución de productos de ROVI por otras compañías se reconocen sobre la base del devengo de acuerdo con la sustancia de los correspondientes contratos.

LABORATORIOS FARMACÉUTICOS ROVI, S.A.
Memoria de las cuentas anuales del ejercicio 2015
(Expresada en miles de euros)

Hasta la fecha la Sociedad ha concedido a terceros varias licencias para comercializar sus productos en exclusividad en un determinado territorio. Por estos acuerdos, ROVI ha cobrado un importe único de cesión de licencia, sin necesidad de devolución o con posibilidad de devolución bajo condiciones muy restrictivas, cuando el producto ha sido autorizado para su distribución en el territorio concreto.

Adicionalmente, la Sociedad se compromete, por el plazo del contrato, a la venta al distribuidor de los productos contratados a los precios acordados en el contrato. El importe cobrado en la cesión de la licencia se registra como "importe neto de la cifra de negocios" de forma lineal en el plazo del contrato. La parte no devengada se registra como pasivo a largo plazo si se va a registrar en ingresos en un plazo superior a un año.

3.14 Arrendamientos

Cuando la Sociedad es el arrendatario – Arrendamiento operativo

Los arrendamientos en los que el arrendador conserva una parte importante de los riesgos y beneficios derivados de la titularidad se clasifican como arrendamientos operativos. Los pagos en concepto de arrendamiento operativo (netos de cualquier incentivo recibido del arrendador) se cargan en la cuenta de pérdidas y ganancias del ejercicio en que se devengan sobre una base lineal durante el período de arrendamiento.

3.15 Transacciones en moneda extranjera

a) Moneda funcional y de presentación

Las cuentas anuales de la Sociedad se presentan en miles de euros. El euro es la moneda de presentación y funcional de la Sociedad.

b) Transacciones y saldos

Las transacciones en moneda extranjera se convierten a la moneda funcional utilizando los tipos de cambio vigentes en la fecha de las transacciones. Las pérdidas y ganancias en moneda extranjera que resultan de la liquidación de estas transacciones y de la conversión a los tipos de cambio de cierre de los activos y pasivos monetarios denominados en moneda extranjera se reconocen en la cuenta de pérdidas y ganancias, excepto si se difieren en patrimonio neto como las coberturas de flujos de efectivo cualificadas y las coberturas de inversión neta cualificadas.

Los cambios en el valor razonable de títulos monetarios denominados en moneda extranjera clasificados como disponibles para la venta son analizados entre diferencias de conversión resultantes de cambios en el coste amortizado del título y otros cambios en el valor contable del título. Las diferencias de conversión se reconocen en el resultado del ejercicio y otros cambios en el valor contable se reconocen en el patrimonio neto.

Las diferencias de conversión sobre partidas no monetarias, tales como instrumentos de patrimonio mantenidos a valor razonable con cambios en la cuenta de pérdidas y ganancias, se presentan como parte de la ganancia o pérdida en el valor razonable. Las diferencias de conversión sobre partidas no monetarias, tales como instrumentos de patrimonio clasificados como activos financieros disponibles para la venta, se incluyen en el patrimonio neto.

LABORATORIOS FARMACÉUTICOS ROVI, S.A.
Memoria de las cuentas anuales del ejercicio 2015
(Expresada en miles de euros)

3.16 Transacciones entre partes vinculadas

Con carácter general, las operaciones entre empresas del grupo se contabilizan en el momento inicial por su valor razonable. En su caso, si el precio acordado difiere de su valor razonable, la diferencia se registra atendiendo a la realidad económica de la operación. La valoración posterior se realiza conforme con lo previsto en las correspondientes normas.

No obstante lo anterior, en las operaciones de fusión, escisión o aportación no dineraria de un negocio los elementos constitutivos del negocio adquirido se valoran por el importe que corresponde a los mismos, una vez realizada la operación, en las cuentas anuales consolidadas del grupo o subgrupo.

Cuando no intervenga la empresa dominante, del grupo o subgrupo, y su dependiente, las cuentas anuales a considerar a estos efectos serán las del grupo o subgrupo mayor en el que se integren los elementos patrimoniales cuya sociedad dominante sea española.

En estos casos la diferencia que se pudiera poner de manifiesto entre el valor neto de los activos y pasivos de la sociedad adquirida, ajustado por el saldo de las agrupaciones de subvenciones, donaciones y legados recibidos y ajustes por cambios de valor, y cualquier importe de capital y prima de emisión, en su caso, por la sociedad absorbente se registra en reservas.

3.17 Tasa sanitaria

Como resultado de la Ley 2/2004 de 27 de diciembre de Presupuestos Generales del Estado para 2005 (Disposición Adicional Cuadragésimo octava); con fecha 1 de enero de 2005 entró en vigor una tasa sanitaria impuesta por el Ministerio de Sanidad que grava a las personas físicas y jurídicas que se dediquen en España a la fabricación e importación de medicamentos que se dispensen en territorio nacional a través de receta oficial del Sistema Nacional de Salud. Las cantidades a ingresar al Ministerio de Sanidad y Consumo serán calculadas en función de una escala que marca dicha Disposición modificada posteriormente por la Disposición Adicional Sexta de la Ley 29/2006, de 29 de julio, de Garantías y Uso Racional de los Medicamentos y Productos Sanitarios. La Sociedad registra el devengo de la tasa como un descuento sobre ventas en el momento en el que se realiza la venta. Al cierre del ejercicio se registra una provisión por la estimación de tasa pendiente de pago por las ventas realizadas y por la posible regularización de la tasa por las ventas reales del ejercicio.

Durante el ejercicio 2010 el gobierno aprobó una reducción del gasto farmacéutico de 2.800 millones de euros a través de la introducción de dos paquetes de medidas. El primero fue aprobado en marzo de 2010 y estaba enfocado a los productos genéricos. En relación con estos productos, que son aquellos que han perdido sus patentes, la reducción fue del 25% de media sobre el precio de venta a laboratorios. El segundo paquete fue aprobado en mayo de 2010 y estaba dirigido a los productos farmacéuticos con patente. A estos productos se les aplica un descuento del 7,5% sobre el precio de venta al público. El impacto de las medidas de marzo ha sido mínimo para ROVI ya que la mayoría de sus productos se encuentran bajo patente. Sin embargo, el impacto de las medidas de mayo ha sido significativo, afectando principalmente al área de especialidades farmacéuticas. La Sociedad ha registrado los importes relativos a estas medidas como menor cifra de negocio.

LABORATORIOS FARMACÉUTICOS ROVI, S.A.
Memoria de las cuentas anuales del ejercicio 2015
(Expresada en miles de euros)

4. Gestión del riesgo financiero

4.1 Factores de riesgo financiero

Las actividades de la Sociedad están expuestas a diversos riesgos financieros: riesgo de mercado (incluyendo riesgo de tipo de cambio, riesgo del tipo de interés y riesgo de precios), riesgo de crédito y riesgo de liquidez. El programa de gestión del riesgo global de la Sociedad se centra en la incertidumbre de los mercados financieros y trata de minimizar los efectos potenciales adversos sobre su rentabilidad financiera.

La gestión del riesgo está controlada por el Departamento de Tesorería de la Sociedad que identifica, evalúa y cubre los riesgos financieros con arreglo a las políticas aprobadas por el Consejo de Administración. Este Departamento identifica, evalúa y cubre los riesgos financieros en estrecha colaboración con las unidades operativas de la Sociedad. El Comité de Auditoría analiza las políticas para la gestión del riesgo global, así como para áreas concretas como riesgo de tipo de interés, riesgo de liquidez e inversión del exceso de liquidez. La Sociedad no utiliza derivados para la cobertura de riesgos financieros.

a) Riesgo de mercado

(i) Riesgo de tipo de cambio

El riesgo de tipo de cambio es muy reducido ya que: (i) prácticamente la totalidad de los activos y pasivos de la Sociedad están denominados en euros; (ii) la mayoría de las transacciones con contrapartes extranjeras son realizadas en euros; y (iii) en ocasiones, las transacciones de importe significativo en moneda distinta de euro quedan cubiertas mediante contratos de seguro de cambio.

A 31 de diciembre de 2015 y de 2014 no existen activos ni pasivos pasivos financieros en moneda distinta del euro.

(ii) Riesgo de precio

La Sociedad está expuesta al riesgo del precio de los títulos de capital debido a las inversiones mantenidas por la Sociedad y clasificadas en el balance como disponibles para la venta o a valor razonable con cambios en la cuenta de pérdidas y ganancias. La Sociedad no se encuentra expuesta al riesgo del precio de la materia prima cotizada. Para gestionar el riesgo de precio originado por inversiones en títulos de capital, la Sociedad diversifica su cartera de acuerdo con los límites estipulados. La Sociedad no utiliza derivados para cubrir riesgos de precio.

A 31 de diciembre de 2015 y de 2014 un cambio en la cotización de los títulos de capital no habría tenido efecto significativo en el balance de la Sociedad.

LABORATORIOS FARMACÉUTICOS ROVI, S.A.
Memoria de las cuentas anuales del ejercicio 2015
(Expresada en miles de euros)

(iii) Riesgo de tipo de interés de los flujos de efectivo y del valor razonable

La Sociedad tiene riesgo de tipo de interés de los flujos de efectivo de la deuda financiera bancaria a largo plazo obtenidos a tipos variables. La política de la Sociedad consiste en intentar mantener gran parte de su deuda financiera con organismos oficiales, mediante la obtención de anticipos reembolsables que no están sujetos a riesgo por tipo de interés, y en el caso de la deuda bancaria, en obtener los flujos de efectivo no sólo a tipos variables sino también a tipos fijos, de forma que se minimice el impacto del riesgo de tipo de interés.

Si al 31 de diciembre de 2015 los tipos de interés de la deuda financiera a tipos variables hubieran sido 1% superiores o inferiores, manteniéndose constante el resto de variables, el resultado después de impuestos del ejercicio habría sido 107 miles de euros inferior o superior como consecuencia de la diferencia en gasto por intereses de los préstamos a tipo variable (65 miles de euros al 31 de diciembre de 2014).

b) Riesgo de crédito

El riesgo de crédito se gestiona por grupos. El riesgo de crédito surge de efectivo y equivalentes de efectivo, instrumentos financieros derivados, depósitos con bancos e instituciones financieras, deuda considerada disponible para la venta y clientes.

Los bancos e instituciones financieras con las que trabaja la Sociedad poseen en general calificaciones independientes.

Si a los clientes se les ha calificado de forma independiente se utilizan dichas calificaciones. En caso contrario, la Sociedad realiza una evaluación de este riesgo teniendo en cuenta la posición financiera del cliente, la experiencia pasada y otra serie de factores. En los casos en que no exista duda sobre la solvencia financiera del cliente se opta por no establecer límites de crédito.

A 31 de diciembre de 2015 la mayor inversión en activos financieros, sin tener en cuenta clientes, está relacionada con la entidad Banco Santander, 17.287 miles de euros (10.778 miles de euros a 31 de diciembre de 2014). En el epígrafe de deudores comerciales y otras cuentas a cobrar, una parte significativa es a cobrar a organismos oficiales que por su naturaleza y por la información disponible hasta la actualidad, la Dirección considera que no tienen riesgo de crédito.

Durante los ejercicios para los que se presenta información no se excedieron los límites de crédito, y la dirección no espera que se produzcan pérdidas por incumplimiento de ninguna de las contrapartes indicadas.

c) Riesgo de liquidez

La dirección realiza un seguimiento periódico de las previsiones de liquidez de la Sociedad en función de los flujos de efectivo esperados. ROVI mantiene suficiente efectivo y valores negociables para hacer frente a sus necesidades de liquidez. A 31 de diciembre de 2015 la sociedad tiene contratada una póliza de crédito con la entidad BBVA de 10.000 miles de euros, a un tipo de interés de Euribor a 3 meses más 0,75%. Al cierre del ejercicio 2015 ROVI no tenía saldos dispuestos en esta póliza.

LABORATORIOS FARMACÉUTICOS ROVI, S.A.
 Memoria de las cuentas anuales del ejercicio 2015
 (Expresada en miles de euros)

La tabla que se muestra a continuación presenta un análisis de los pasivos financieros de la Sociedad agrupados por vencimientos de acuerdo con los plazos pendientes a la fecha de balance hasta la fecha de vencimiento estipulada en el contrato, incluyendo los correspondientes intereses. Los importes que se muestran en la tabla corresponden a los flujos de efectivo estipulados en el contrato, sin descontar. Al tratarse de cantidades no descontadas, y que incluyen intereses futuros, no pueden ser cruzados con los importes reconocidos en balance en concepto de recursos ajenos, instrumentos derivados y proveedores y otras cuentas a pagar.

| | Miles de euros | | | |
|---|------------------------|-------------------------|-------------------------|----------------------|
| | Menos de un año | Entre 1 y 2 años | Entre 2 y 5 años | Más de 5 años |
| Al 31 de diciembre de 2015 | | | | |
| Deudas con entidades de crédito | 7.470 | 18.171 | 2.970 | - |
| Deudas con organismos oficiales | 2.750 | 5.463 | 4.278 | 1.710 |
| Acreeedores comerciales y otras cuentas a pagar | 55.714 | - | - | - |
| | 65.934 | 23.634 | 7.248 | 1.710 |

| | Miles de euros | | | |
|---|------------------------|-------------------------|-------------------------|----------------------|
| | Menos de un año | Entre 1 y 2 años | Entre 2 y 5 años | Más de 5 años |
| Al 31 de diciembre de 2014 | | | | |
| Deudas con entidades de crédito | 1.954 | 12.369 | 7.334 | - |
| Deudas con organismos oficiales | 2.610 | 5.548 | 5.970 | 2.829 |
| Acreeedores comerciales y otras cuentas a pagar | 153.710 | - | - | - |
| | 158.274 | 17.917 | 13.304 | 2.829 |

4.2 Estimación del valor razonable

El valor razonable de los instrumentos financieros que se comercializan en mercados activos (tales como los títulos mantenidos para negociar y los disponibles para la venta) se basa en los precios de mercado a la fecha del balance. El precio de cotización de mercado que se utiliza para los activos financieros es el precio corriente comprador.

El valor razonable de los anticipos reembolsables sin tipo de interés o con tipo de interés subvencionado se determina aplicando a los reembolsos a efectuar la curva de tipos de interés en vigor a la fecha de recepción del anticipo, añadiendo el spread que normalmente se aplica en los préstamos a la Sociedad. A efectos de la presentación de información financiera, el valor razonable se calcula al cierre de cada ejercicio, aplicando a los pagos pendientes la curva de tipos en vigor en cada cierre, añadiendo el spread correspondiente. En los préstamos a tipo variable, se ha estimado que su valor razonable coincide con el importe por el que están registrados.

LABORATORIOS FARMACÉUTICOS ROVI, S.A.
 Memoria de las cuentas anuales del ejercicio 2015
 (Expresada en miles de euros)

5. Inmovilizado intangible

El detalle y movimiento de las partidas incluidas en el Inmovilizado intangible es el siguiente:

| | Desarrollo | Patentes, licencias y marcas | Aplicaciones informáticas | Anticipos | Total |
|-------------------------------------|-------------------|---|--------------------------------------|------------------|---------------|
| Saldo al 01.01.14 | | | | | |
| Coste o valoración | - | 12.132 | 3.440 | - | 15.572 |
| Amortización acumulada | - | (942) | (1.270) | - | (2.212) |
| Valor neto contable 01.01.14 | - | 11.190 | 2.170 | - | 13.360 |
| Altas | - | 3.330 | 615 | - | 3.945 |
| Dotación a la amortización | - | (694) | (659) | - | (1.353) |
| Saldo al 31.12.14 | | | | | |
| Coste o valoración | - | 15.462 | 4.055 | - | 19.517 |
| Amortización acumulada | - | (1.636) | (1.929) | - | (3.565) |
| Valor neto contable 31.12.14 | - | 13.826 | 2.126 | - | 15.952 |
| Altas | 2.002 | 200 | 945 | - | 3.147 |
| Trasposos (netos de amortización) | 1.081 | (1.081) | (20) | 20 | - |
| Dotación a la amortización | - | (966) | (850) | - | (1.816) |
| Saldo al 31.12.15 | | | | | |
| Coste o valoración | 3.094 | 14.570 | 4.980 | 20 | 22.664 |
| Amortización acumulada | (11) | (2.591) | (2.779) | - | (5.381) |
| Valor neto contable 31.12.15 | 3.083 | 11.979 | 2.201 | 20 | 17.283 |

a) Patentes, licencias y marcas

Las altas registradas en el ejercicio 2014 en el apartado "Patentes, licencias y marcas" se corresponden, principalmente, con la adquisición de los derechos de comercialización en España de:

- Medicebran® y Medikinet®, productos indicados para el tratamiento del TDAH (Trastorno por Déficit de Atención e Hiperactividad), y de
- Hirobriz® Breezhaler®, producto broncodilatador por vía inhalatoria.

Estas adquisiciones se han realizado a laboratorios terceros.

En este epígrafe se encuentran registrados activos de vida útil indefinida por valor de 5.366 miles de euros a 31 de diciembre de 2015 y de 2014. La Dirección revisa anualmente la existencia de indicios de deterioro de estos activos, sin que hasta el momento se haya materializado ninguno de ellos. El valor recuperable, superior al cierre de ambos ejercicios al valor en libros, se ha obtenido proyectando los flujos de efectivo esperados para los siguientes cuatro años.

b) Desarrollo

Durante el ejercicio 2015 se han registrado altas y trasposos por un importe neto total de 3.083 miles de euros correspondientes a los gastos incurridos en el desarrollo de una heparina de bajo peso molecular, biosimilar de enoxaparina, cuyo proceso de evaluación en Europa se inició tras la finalización de la fase de validación. La vida útil de este inmovilizado es de 20 años.

LABORATORIOS FARMACÉUTICOS ROVI, S.A.
 Memoria de las cuentas anuales del ejercicio 2015
 (Expresada en miles de euros)

c) Inmovilizado intangible totalmente amortizado

Al 31 de diciembre de 2015 existe inmovilizado intangible, todavía en uso, y totalmente amortizado con un coste contable de 805 miles de euros (803 miles de euros a 31 de diciembre de 2014).

d) Activos afectos a garantías y restricciones a la titularidad

Al 31 de diciembre de 2015 y de 2014 no existen activos intangibles significativos sujetos a restricciones de titularidad o pignorados como garantías de pasivos.

e) Seguros

La Sociedad tiene contratadas varias pólizas de seguro para cubrir los riesgos a que están sujetos los bienes del inmovilizado intangible. La cobertura de estas pólizas se considera suficiente.

6. Inmovilizado material

El detalle y movimiento de las partidas incluidas en Inmovilizado material es el siguiente:

| | Terrenos y construcciones | Inst. técnicas y otro inmovilizado material | Total |
|-------------------------------------|------------------------------|--|---------------|
| Saldo al 01.01.14 | | | |
| Coste o valoración | 7.295 | 37.836 | 45.131 |
| Amortización acumulada | (605) | (13.131) | (13.736) |
| Valor neto contable 01.01.14 | 6.690 | 24.705 | 31.395 |
| Altas | - | 16.044 | 16.044 |
| Bajas (netas de amortización) | - | (4) | (4) |
| Dotación a la amortización | (136) | (4.116) | (4.252) |
| Saldo al 31.12.14 | | | |
| Coste o valoración | 7.295 | 53.765 | 61.060 |
| Amortización acumulada | (741) | (17.136) | (17.877) |
| Valor neto contable 31.12.14 | 6.554 | 36.629 | 43.183 |
| Altas | - | 5.064 | 5.064 |
| Bajas (netas de amortización) | (6) | (6) | (12) |
| Dotación a la amortización | (136) | (4.369) | (4.505) |
| Saldo al 31.12.15 | | | |
| Coste o valoración | 7.284 | 58.811 | 66.095 |
| Amortización acumulada | (872) | (21.493) | (22.365) |
| Valor neto contable 31.12.15 | 6.412 | 37.318 | 43.730 |

a) Pérdidas por deterioro

Durante los ejercicios 2015 y 2014 no se han reconocido ni revertido correcciones valorativas por deterioro significativas para ningún inmovilizado material individual.

LABORATORIOS FARMACÉUTICOS ROVI, S.A.
Memoria de las cuentas anuales del ejercicio 2015
(Expresada en miles de euros)

b) Bienes totalmente amortizados

Al final del ejercicio se encuentran totalmente amortizados, y todavía en uso, elementos según el siguiente detalle:

| | Miles de Euros | |
|----------------------------|----------------|--------------|
| | 2015 | 2014 |
| Instalaciones técnicas | 2.228 | 1.567 |
| Maquinaria | 218 | 183 |
| Utillaje | 131 | 69 |
| Mobiliario | 248 | 248 |
| Equipos Informáticos | 341 | 265 |
| Otro inmovilizado material | 4.055 | 2.543 |
| | 7.221 | 4.875 |

c) Bienes bajo arrendamiento operativo

En la cuenta de pérdidas y ganancias se han incluido gastos por arrendamiento operativo correspondientes al alquiler de elementos de transporte y de construcciones por importe de 2.051 miles de euros (2.082 miles de euros a 31 de diciembre de 2014).

d) Subvenciones recibidas

La construcción de la planta de Granada ha sido financiada en parte por una subvención concedida por la Agencia de Innovación y Desarrollo de Andalucía (Consejería de Innovación, Ciencia y Empresa) por importe de 5.431 miles de euros (Nota 17). Esta subvención fue cobrada en noviembre de 2008 y la parte pendiente de imputar a resultados se encuentra registrada en el epígrafe "Subvenciones, donaciones y legados recibidos". La imputación a la cuenta de pérdidas y ganancias de esta subvención comenzó en el segundo semestre de 2009, momento en el que han empezado a amortizarse los bienes para los que fue concedida.

También para la construcción de la planta de bemiparina en Granada, la Consejería de Innovación, Ciencia y Empresa de la Junta de Andalucía concedió a la Sociedad una subvención no reintegrable por importe de 2.200 miles de euros. Durante los ejercicios 2010 a 2013 se imputó parte de esta subvención a la cuenta de resultados de ROVI, por lo que a 31 de diciembre de 2013 el importe registrado bajo el epígrafe "Subvenciones, donaciones y legados recibidos" por esta subvención ascendía a 1.784 miles de euros. Durante el 2014 recibió resolución definitiva por la que se denegaba a ROVI el derecho a cobrar esta subvención, motivo por el que fueron dados de baja del balance de la Sociedad los importes relacionados con la misma (Nota 17).

e) Seguros

La Sociedad tiene contratadas varias pólizas de seguro para cubrir los riesgos a que están sujetos los bienes del inmovilizado material. La cobertura de estas pólizas se considera suficiente.

LABORATORIOS FARMACÉUTICOS ROVI, S.A.
 Memoria de las cuentas anuales del ejercicio 2015
 (Expresada en miles de euros)

7. Análisis de instrumentos financieros

7.1 Análisis por categorías

El valor en libros de cada una de las categorías de instrumentos financieros establecidas en la norma de registro y valoración de "Instrumentos financieros", excepto las inversiones en el patrimonio de empresas del grupo, multigrupo y asociadas (Nota 8), es el siguiente:

a) Activos financieros

| | Miles de euros | | | |
|---|----------------------------|-----------|--------------------------------------|----------------|
| | Instrumentos de patrimonio | | Créditos y otros activos financieros | |
| | 2015 | 2014 | 2015 | 2014 |
| Activos financieros disponibles para la venta (Nota 11) | 62 | 64 | - | - |
| Préstamos y partidas a cobrar (Nota 10) | - | - | 1.497 | 1.326 |
| No corrientes | 62 | 64 | 1.497 | 1.326 |
| Préstamos y partidas a cobrar (Nota 10) | - | - | 82.439 | 174.246 |
| Efectivo y equivalentes de efectivo (Nota 13) | - | - | 27.142 | 22.359 |
| Corrientes | - | - | 109.581 | 196.605 |
| TOTAL | 62 | 64 | 111.078 | 197.931 |

b) Pasivos financieros

| | Miles de euros | | | |
|--------------------------------------|---------------------------------|---------------|---------------------|----------------|
| | Deudas con entidades de crédito | | Pasivos financieros | |
| | 2015 | 2014 | 2015 | 2014 |
| Débitos y partidas a pagar (Nota 18) | 20.932 | 19.020 | 10.848 | 11.766 |
| No corrientes | 20.932 | 19.020 | 10.848 | 11.766 |
| Débitos y partidas a pagar (Nota 18) | 7.247 | 1.540 | 58.464 | 156.320 |
| Corrientes | 7.247 | 1.540 | 58.464 | 156.320 |
| TOTAL | 28.179 | 20.560 | 69.312 | 168.086 |

LABORATORIOS FARMACÉUTICOS ROVI, S.A.
 Memoria de las cuentas anuales del ejercicio 2015
 (Expresada en miles de euros)

7.2 Calidad crediticia de los activos financieros

La calidad crediticia de los activos financieros que todavía no han vencido y que tampoco han sufrido pérdidas por deterioro se puede evaluar en función de la clasificación crediticia (*"rating"*) otorgada por organismos externos o bien a través del índice histórico de créditos fallidos:

| Efectivo y equivalentes de efectivo | Rating | Miles de euros | |
|--|--|-----------------------|---------------|
| | | 2015 | 2014 |
| | A+ | 228 | 231 |
| | A | 238 | 267 |
| | BBB+ | 26.175 | - |
| | BBB | 63 | 17.574 |
| | BBB- | - | 3.809 |
| | BB + | - | 15 |
| | BB | 112 | 160 |
| | B- | 76 | 71 |
| | Sin rating | 250 | 232 |
| | Total efectivo (Nota 13) | 27.142 | 22.359 |
| Otros activos financieros a largo plazo | Rating | 2015 | 2014 |
| | BBB+ | 1.327 | - |
| | BBB | 139 | 1.296 |
| | Otros | 31 | 30 |
| | Total Otros activos financieros a l/p (Nota 10) | 1.497 | 1.326 |

Ninguno de los activos financieros clasificados como activos financieros disponibles para la venta tiene concedido rating financiero. En la Nota 10 "Préstamos y partidas a cobrar" se detalla la calidad crediticia de los saldos a cobrar con administraciones públicas.

8. Participaciones en empresas del grupo

Durante el 2014 se constituyeron dos nuevas sociedades, ambas participadas en un 100% por Laboratorios Farmacéuticos Rovi, S.A.:

- Rovi Biotech Limited, domiciliada en Londres y
- Rovi Biotech, S.R.L, domiciliada en Milán.

Ninguna de estas sociedades ha tenido actividad durante los ejercicios 2014 y 2015.

LABORATORIOS FARMACÉUTICOS ROVI, S.A.
 Memoria de las cuentas anuales del ejercicio 2015
 (Expresada en miles de euros)

Con estas últimas incorporaciones las sociedades sobre las que Laboratorios Farmacéuticos Rovi, S.A. posee un porcentaje de participación significativo a 31 de diciembre de 2015 son:

| Denominación Social | Domicilio | Actividad | Participación | | Derechos de voto | |
|-----------------------------------|--|-----------|---------------|-------------|------------------|-------------|
| | | | % Directo | % Indirecto | % Directo | % Indirecto |
| Pan Química Farmacéutica, S.A. | Madrid, C/Rufino González, 50 | (1) | 100% | - | 100% | - |
| Gineladius, S.L. | Madrid, C/Rufino González, 50 | (2) | 100% | - | 100% | - |
| Rovi Contract Manufacturing, S.L. | Madrid, C/Julián Camarillo, 35 | (1) | 100% | - | 100% | - |
| Bemipharma Manufacturing, S.L. | Madrid, C/Julián Camarillo, 35 | (1) | 100% | - | 100% | - |
| Bertex Pharma GmbH | Inselstr.17. 14129 Berlín (Alemania) | (3) | 100% | - | 100% | - |
| Frosst Ibérica, S.A. | Alcalá de Henares, Avenida Complutense, 140 (Madrid) | (1) | 100% | - | 100% | - |
| Rovi Biotech, Ltda. | La Paz (Bolivia) | (1) | 99% | 1% | 99% | 1% |
| Rovi Biotech Limited | 10-18 Union Street, Londres (Reino Unido) | (1) | 100% | - | 100% | - |
| Rovi Biotech, S.R.L. | Via Monte Rosa 91, Milán (Italia) | (1) | 100% | - | 100% | - |

(1) Elaboración, comercialización y venta de productos farmacéuticos, sanitarios y de medicina.

(2) Importación, exportación, compra, venta, distribución y comercialización de artículos relacionados con el cuidado integral de la mujer.

(3) Desarrollo, distribución y comercio de productos farmacéuticos relacionados con tecnología de micro- partículas.

Salvo indicación en sentido contrario, la fecha de cierre de las últimas cuentas anuales es 31 de diciembre de 2015.

A 31 de diciembre de 2015 y de 2014 ninguna de las empresas del Grupo en las que la Sociedad tiene participación cotiza en Bolsa.

Los importes del capital, reservas, resultado del ejercicio y otra información de interés, según aparecen en las cuentas anuales individuales de las empresas al 31 de diciembre de 2015, son los siguientes:

| | % Participación directa | Valor contable de la participación | Capital | Reservas | Resultado del periodo | Total Fondos propios |
|-----------------------------------|-------------------------|------------------------------------|---------|----------|-----------------------|----------------------|
| Rovi Contract Manufacturing, S.L. | 100% | 1.772 | 36 | 14.124 | 6.747 | 20.907 |
| Bemipharma Manufacturing, S.L. | 100% | 559 | 36 | 2.827 | 35 | 2.898 |
| Pan Química Farmacéutica, S.A. | 100% | 1.771 | 601 | 1.132 | 264 | 1.997 |
| Gineladius, S.L. | 100% | 293 | 30 | 570 | (19) | 581 |
| Bertex Pharma GmbH (Nota 29.b) | 100% | 1.036 | 25 | 86 | - | 111 |
| Frosst Ibérica, S.A.U. | 100% | 5.039 | 7.816 | 14.485 | 7.916 | 30.217 |
| Rovi Biotech, Ltda. | 99% | 2 | 2 | - | - | 2 |
| Rovi Biotech, Limited | 100% | 7 | 7 | - | - | 7 |
| Rovi Biotech, S.R.L. | 100% | 10 | 10 | - | - | 10 |
| | | 10.489 | | | | |

LABORATORIOS FARMACÉUTICOS ROVI, S.A.
 Memoria de las cuentas anuales del ejercicio 2015
 (Expresada en miles de euros)

Adicionalmente la Sociedad posee el 50% de las acciones de Alentia Biotech, S.L., negocio conjunto participado por ROVI y por Grupo Ferrer Internacional, S.A. (Nota 9) cuyo valor contable de la participación a 31 de diciembre de 2015 y de 2014 era de 3 miles de euros.

Al 31 de diciembre de 2014 los datos eran los siguientes:

| | % Participación directa | Valor contable de la participación | Capital | Reservas | Resultado del periodo | Total Fondos propios |
|-----------------------------------|--|---|----------------|-----------------|----------------------------------|---------------------------------|
| Rovi Contract Manufacturing, S.L. | 100% | 1.772 | 36 | 14.124 | 3.661 | 17.821 |
| Bemipharma Manufacturing, S.L. | 100% | 559 | 36 | 2.827 | 44 | 2.907 |
| Pan Química Farmacéutica, S.A. | 100% | 1.771 | 601 | 1.132 | 11 | 1.744 |
| Gineladius, S.L. | 100% | 293 | 30 | 582 | (12) | 600 |
| Bertex Pharma GmbH | 100% | 1.036 | 25 | 86 | - | 111 |
| Frosst Ibérica, S.A.U. | 100% | 5.039 | 7.816 | 14.485 | 9.232 | 31.533 |
| Rovi Biotech, Ltda. | 99% | 2 | 2 | - | - | 2 |
| Rovi Biotech, Limited | 100% | 7 | 7 | - | - | 7 |
| Rovi Biotech, S.R.L. | 100% | 10 | 10 | - | - | 10 |
| | | 10.489 | | | | |

No existen sociedades en las que teniendo menos del 20% se concluya que existe influencia significativa y que teniendo más del 20% se pueda concluir que no existe influencia significativa.

No existen inversiones en las empresas del grupo en las que haya sido necesario realizar una corrección valorativa por deterioro.

9. Participaciones en negocios conjuntos

En el año 2010 fue creada la sociedad Alentia Biotech, S.L. (Alentia), participada al 100% por ROVI. En el mes de febrero de 2012 se produjo la venta efectiva por parte de Laboratorios Farmacéuticos Rovi, S.A. del 50% de las participaciones de la sociedad Alentia Biotech, S.L. al Grupo Ferrer Internacional, S.A, pasando Alentia a ser una joint venture participada al 50% por estas dos compañías.

En el ejercicio 2013 Alentia comercializó vacunas contra la gripe estacional bajo un régimen de co-marketing con Novartis Vaccines & Diagnostics.

En el ejercicio 2013 ROVI y el Grupo Ferrer decidieron cancelar el proyecto de su joint-venture Alentia, consistente en la construcción de un centro nacional para la producción de vacunas antigripales. Esta decisión se tomó principalmente debido a (i) una importante reducción acumulada de los precios del mercado de vacunas antigripales en las tres últimas campañas, y (ii) la imposibilidad de obtener las ayudas públicas necesarias como consecuencia de la adversa situación financiera que atraviesa el país (este proyecto requería una inversión estimada de aproximadamente 92 millones de euros).

LABORATORIOS FARMACÉUTICOS ROVI, S.A.
Memoria de las cuentas anuales del ejercicio 2015
(Expresada en miles de euros)

Durante el ejercicio 2015 Alentia ha registrado pérdidas por importe de 3 miles de euros (173 miles de euros en 2014) y el valor de sus activos a 31 de diciembre de 2015 asciende a 117 miles de euros (128 miles de euros a 31 de diciembre de 2014).

10. Préstamos y partidas a cobrar

| | Miles de euros | |
|---|-----------------------|----------------------|
| | 2015 | 2014 |
| Préstamos y partidas a cobrar a largo plazo: | | |
| - Depósitos (a) | 1.326 | 1.160 |
| - Deuda con entidades de crédito (b) | 65 | 65 |
| - Intereses devengados | 74 | 71 |
| - Fianzas | 32 | 30 |
| | <hr/> 1.497 | <hr/> 1.326 |
| Préstamos y partidas a cobrar a corto plazo: | | |
| - Préstamos a empresas asociadas (Nota 31.f) | 5 | 5 |
| - Clientes (c) | 31.220 | 38.681 |
| - Cuentas a cobrar a partes vinculadas (Nota 31.f) | 51.122 | 135.494 |
| - Deudores varios | 92 | 57 |
| - Personal | - | 9 |
| | <hr/> 82.439 | <hr/> 174.246 |
| | <hr/> 83.936 | <hr/> 175.572 |

a) Depósitos

Al 31 de diciembre de 2015 y de 2014 los depósitos incluyen imposiciones a un tipo de interés que oscila entre el 2 y 3% pignorados a favor del Banco Santander.

b) Deuda con entidades de crédito a largo plazo

El importe incluido en "Deudas con entidades de crédito a largo plazo" corresponde a los pagos realizados al Banco Santander en virtud de un contrato de subrogación de deuda por el cual dicha entidad financiera asume el pago de un anticipo reembolsable concedido por organismos oficiales a la Sociedad (Nota 18.b).

Los importes entregados en virtud de estos acuerdos de subrogación se consideran un activo financiero a largo plazo en tanto en cuanto dichos anticipos reembolsables, que figuran registrados en el epígrafe Débitos y partidas a pagar del pasivo del balance (ver Nota 18.b), no sean cancelados.

El interés devengado por este activo es el 3,4%.

c) Clientes

La Dirección estima que el valor razonable de préstamos y partidas a cobrar no difiere significativamente de su valor corriente, al consistir fundamentalmente en saldos a cobrar a menos de un año y estar sujetos a posible repercusión de intereses si su cobro no se realiza en dicho plazo.

LABORATORIOS FARMACÉUTICOS ROVI, S.A.
 Memoria de las cuentas anuales del ejercicio 2015
 (Expresada en miles de euros)

En diciembre de 2015 la Sociedad ha firmado con las entidades Farmafactoring España, S.A. y Banca Farmafactoring, S.p.A sendos contratos de factoring sin recurso por los cuales ROVI ha ingresado el importe de partidas vencidas con administraciones públicas españolas y portuguesas por un total de 6,1 millones de euros (4,8 millones de euros en España y 1,3 millones de euros correspondientes a Portugal). Tras este acuerdo, el saldo a cobrar de administraciones públicas a 31 de diciembre de 2015 asciende a 1.156 miles de euros (12.338 miles de euros a 31 de diciembre de 2014) y se distribuye geográficamente de la siguiente forma:

| | Rating 2015 | Saldo 2015 | Rating 2014 | Saldo 2014 |
|--------------------|------------------------|-----------------------|------------------------|-----------------------|
| Madrid | BBB+ | 465 | BBB | 3.227 |
| Andalucía | BBB | 397 | BBB- | 2.790 |
| Cataluña | BB- | 260 | BB | 859 |
| País Vasco | A | 145 | A- | 266 |
| Valencia | BB | 59 | BB- | 1.267 |
| Castilla la Mancha | BBB- | 52 | BBB- | 323 |
| Aragón | BBB | 49 | BBB | 841 |
| Portugal | BB+ | 47 | BB | 1.695 |
| Canarias | BBB+ | 15 | BBB | 304 |
| Galicia | BBB+ | 3 | BBB | 154 |
| Otros | - | (336) | - | 612 |
| | | 1.156 | | 12.338 |

Al 31 de diciembre de 2015 existen cuentas a cobrar vencidas por importe de 7.603 miles de euros (16.221 miles de euros al 31 de diciembre de 2014), si bien no habían sufrido pérdida por deterioro. Del importe correspondiente a 2014, casi la totalidad de la deuda superior a seis meses correspondía a la Seguridad Social y Organismos Oficiales. Los intereses de demora devengados por estas deudas son reclamados por la Sociedad a los diferentes Organismos oficiales y servicios de la Seguridad Social.

El análisis por antigüedad de los saldos vencidos es el siguiente:

| | Miles de euros | |
|------------------------|-----------------------|---------------|
| | 2015 | 2014 |
| Hasta 3 meses | 6.770 | 11.081 |
| Entre 3 y 6 meses | 900 | 2.351 |
| Entre 6 meses y un año | (12) | 1.163 |
| Más de un año | (55) | 1.626 |
| | 7.603 | 16.221 |

La firma del acuerdo de factoring sin recurso en diciembre de 2015 ha provocado que al cierre de dicho ejercicio el total de deuda vencida con organismos públicos ascienda a 458 miles de euros frente a los 8.036 miles de euros existentes a 31 de diciembre de 2014. Este importe se distribuye geográficamente como sigue:

| | Miles de euros | |
|----------|-----------------------|--------------|
| | 2015 | 2014 |
| España | 458 | 6.723 |
| Portugal | - | 1.313 |
| | 458 | 8.036 |

LABORATORIOS FARMACÉUTICOS ROVI, S.A.
 Memoria de las cuentas anuales del ejercicio 2015
 (Expresada en miles de euros)

Las cuentas a cobrar vencidas que habían sufrido pérdidas por deterioro a 31 de diciembre de 2015 ascienden a 1.130 miles de euros (1.815 miles de euros a 31 de diciembre de 2014). La antigüedad de las cuentas a cobrar que habían sufrido pérdidas por deterioro es la siguiente:

| | Miles de euros | |
|-------------------|-----------------------|--------------|
| | 2015 | 2014 |
| Entre 6 y 9 meses | 54 | 53 |
| Más de 9 meses | 1.076 | 1.762 |
| | <u>1.130</u> | <u>1.815</u> |

El movimiento de la provisión por pérdidas por deterioro de valor de las cuentas a cobrar a clientes es el siguiente:

| | Miles de euros | |
|---------------|-----------------------|--------------|
| | 2014 | 2013 |
| Saldo inicial | 1.815 | 1.297 |
| Aplicaciones | (685) | - |
| Dotaciones | - | 518 |
| Saldo final | <u>1.130</u> | <u>1.815</u> |

El reconocimiento y la reversión de las correcciones valorativas por deterioro de las cuentas a cobrar a clientes se han incluido dentro de "Pérdidas, deterioro y variación de provisiones por operaciones comerciales" en la cuenta de pérdidas y ganancias. Normalmente se dan de baja los importes cargados a la cuenta de deterioro de valor cuando no existen expectativas de recuperar más efectivo.

La exposición máxima al riesgo de crédito a la fecha de presentación de la información es el valor razonable de cada una de las categorías de cuentas a cobrar indicadas anteriormente. La Sociedad no mantiene ninguna garantía como seguro.

11. Activos financieros disponibles para la venta

Los activos financieros disponibles para la venta incluyen:

| | Miles de euros | |
|---|-----------------------|-------------|
| | 2015 | 2014 |
| Títulos con cotización oficial: | | |
| - Fondos de inversión y títulos de patrimonio | 3 | 5 |
| Títulos sin cotización oficial: | | |
| - Títulos de patrimonio – Zona euro | 59 | 59 |
| | <u>62</u> | <u>64</u> |

LABORATORIOS FARMACÉUTICOS ROVI, S.A.
 Memoria de las cuentas anuales del ejercicio 2015
 (Expresada en miles de euros)

El movimiento de los activos financieros disponibles para la venta se resume a continuación:

| | Miles de euros | |
|---|-----------------------|---------------|
| | 2015 | 2014 |
| Saldo inicial | 64 | 16.114 |
| Bajas | - | (16.201) |
| Ganancias / (Pérdidas) netas en patrimonio neto | (2) | 453 |
| Ganancias / (Pérdidas) por enajenación de activos (Nota 24.b) | - | (302) |
| Saldo final | 62 | 64 |
| Menos: Parte no corriente | 62 | 64 |
| Parte corriente | - | - |

Durante el ejercicio 2014 se vendieron la totalidad de participaciones de dos fondos de inversión de carácter monetario por importe total de 14.581 miles de euros, por las cuales se obtuvieron unas pérdidas de 4 miles de euros.

Adicionalmente, en el ejercicio 2014 se vendieron la totalidad de participaciones que la Sociedad tenía en un fondo de inversión de carácter monetario denominado en dólares por importe de 1.620 miles de euros. La baja en 2014 de estas participaciones supuso el registro en la cuenta de resultados de un gasto de 298 miles de euros.

La exposición máxima al riesgo de crédito a la fecha de presentación de la información es el valor razonable de los títulos deuda clasificados como disponibles para la venta.

12. Existencias

| | Miles de euros | |
|--|-----------------------|---------------|
| | 2015 | 2014 |
| Comerciales | 23.831 | 21.681 |
| Materias primas y otros aprovisionamientos | 3.164 | 1.596 |
| Productos terminados | 8.317 | 11.880 |
| Producto en curso | 947 | 2.937 |
| Corrección por deterioro | (3.595) | (2.730) |
| | 32.664 | 35.364 |

Durante el ejercicio 2015 las correcciones por deterioro se han visto incrementadas en un importe de 865 miles de euros.

Los compromisos de compra/venta de existencias al cierre del ejercicio corresponden a los normales del negocio, estimando la Dirección que el cumplimiento de estos compromisos no dará lugar a pérdidas para la Sociedad.

La Sociedad tiene contratadas varias pólizas de seguro para cubrir los riesgos a que están sujetos las existencias. La cobertura de estas pólizas se considera suficiente.

LABORATORIOS FARMACÉUTICOS ROVI, S.A.
 Memoria de las cuentas anuales del ejercicio 2015
 (Expresada en miles de euros)

13. Efectivo y otros activos líquidos equivalentes

| | Miles de euros | |
|-------------------------------------|-----------------------|-------------|
| | 2015 | 2014 |
| Tesorería | 27.142 | 15.860 |
| Otros activos líquidos equivalentes | - | 6.499 |
| | 27.142 | 22.359 |

14. Capital social

A 31 de diciembre de 2015 y del 2014 el capital social estaba compuesto por 50.000.000 acciones de 0,06 euros de valor nominal cada una. Todas las acciones emitidas están totalmente desembolsadas. La totalidad de las acciones están admitidas a cotización oficial en las Bolsas de Madrid, Barcelona, Valencia y Bilbao.

Los accionistas titulares de participaciones significativas en el capital social de Laboratorios Farmacéuticos Rovi, S.A., tanto directas como indirectas, superiores al 3% del capital social, de los que tiene conocimiento la Sociedad, de acuerdo con la información contenida en los registros oficiales de la Comisión Nacional del Mercado de Valores al 31 de diciembre de 2015 son los siguientes:

| <u>Accionista</u> | <u>% directo</u> | <u>% indirecto</u> | <u>TOTAL</u> |
|------------------------------------|------------------|--------------------|--------------|
| Norbel Inversiones, S.L. | 69,640 | - | 69,640 |
| Indumenta Pueri, S.L. | 5,000 | - | 5,000 |
| NMás1 Asset Management SGIIC, S.A. | - | 5,020 | 5,020 |
| T. Rowe Price Associates, INC | - | 3,005 | 3,005 |

Durante el ejercicio 2015 se ha llevado a cabo el proyecto común de escisión total de Inversiones Clidia, S.A. (que a 31 de diciembre de 2014 poseía el 69,40% de las acciones de la Sociedad) en favor de Laboratorios Farmacéuticos Rovi, S.A. y Norbepa Inversiones, S.L. Dicha escisión fue aprobada por la Junta General de accionistas de ROVI el 18 de noviembre de 2015 y, en virtud de la misma, ROVI recibió totalidad de las acciones de la propia ROVI propiedad de Inversiones Clidia, S.L. -representativas del 69,64% del capital social de ROVI-, que, en el mismo acto, fueron asignadas a los socios de Inversiones Clidia, S.L. D. Juan López-Belmonte López, y D. Juan, D. Iván y D. Javier López-Belmonte Encina- en la misma proporción en la que cada uno de ellos participa en Inversiones Clidia, S.L.

Con posterioridad D. Juan López-Belmonte López donó a D. Juan, D. Iván y D. Javier López-Belmonte Encina parte de las acciones de ROVI que le fueron asignadas a D. Juan López-Belmonte López como resultado de la escisión.

Tras esta donación, todos los miembros de la familia López-Belmonte aportaron sus respectivas acciones de ROVI a la sociedad Norbel Inversiones, S.L., de nueva creación y participada por D. Juan López-Belmonte López (20,00%) y por D. Juan, D. Iván y D. Javier López Belmonte Encina (26,67% cada uno de ellos).

Tras este proyecto, la participación de D. Juan López-Belmonte López en ROVI se ha visto reducida al 13,93% del capital social y D. Juan, D. Iván y D. Javier López-Belmonte Encina han pasado a ser individualmente titulares del 18,57% del capital social de ROVI.

LABORATORIOS FARMACÉUTICOS ROVI, S.A.
Memoria de las cuentas anuales del ejercicio 2015
(Expresada en miles de euros)

15. Reservas y resultados de ejercicios anteriores

a) Reservas

| | Miles de euros | |
|---|-----------------------|--------------|
| | 2015 | 2014 |
| Legal y estatutarias: | | |
| - Reserva legal | 600 | 600 |
| | 600 | 600 |
| Otras reservas: | | |
| - Reserva especial indisponible | 5.036 | 5.036 |
| - Reservas voluntarias | 472 | 472 |
| - Reserva de revalorización RD-Ley 7/96 | 851 | 851 |
| | 6.359 | 6.359 |
| | 6.959 | 6.959 |

Reserva legal

La reserva legal ha sido dotada de conformidad con el artículo 274 de la Ley de Sociedades de Capital, que establece que, en todo caso, una cifra igual al 10 por 100 del beneficio del ejercicio se destinará a ésta hasta que alcance, al menos, el 20 por 100 del capital social.

No puede ser distribuida y si es usada para compensar pérdidas, en el caso de que no existan otras reservas disponibles suficientes para tal fin, debe ser repuesta con beneficios futuros.

Reserva especial indisponible

El 6 de julio de 1994 la Junta General Extraordinaria y Universal de Accionistas acordó reducir el capital social en 5.036 miles de euros, mediante la amortización de 837.853 acciones. La indicada reducción se realizó sin devolución de aportaciones para los accionistas, creándose en consecuencia una reserva especial por ese mismo importe. Dicha reserva, que tendrá el mismo tratamiento que la reserva legal, sólo será disponible para la compensación de pérdidas cuando no existan otras reservas para tal fin.

Reserva de revalorización Real Decreto - Ley 7/1996, de 7 de junio

El saldo de la "Reserva de revalorización" proviene de la actualización de balances regulada en el artículo 5 del Real Decreto Ley 7/1996, de 7 de junio. El saldo de esta cuenta es disponible y los elementos de inmovilizado material a los que estaba afecta se encuentran totalmente amortizados a 31 de diciembre 2015.

LABORATORIOS FARMACÉUTICOS ROVI, S.A.
Memoria de las cuentas anuales del ejercicio 2015
(Expresada en miles de euros)

b) Resultados de ejercicios anteriores

Durante el ejercicio 2015 los Resultados de ejercicios anteriores se han visto aumentados y/o reducidos como sigue:

- El 9 de junio de 2015 la Junta General de Accionistas de Laboratorios Farmacéuticos Rovi, S.A. acordó aprobar la propuesta de aplicación del resultado positivo del ejercicio 2014 (24.344 miles de euros), destinándose 8.450 miles de euros a dividendos y el resto a resultado de ejercicios anteriores. El dividendo correspondiente a las acciones que ROVI poseía en autocartera en el momento de la distribución ascendió a 104 miles de euros, importe que ha sido registrado en la cuenta de resultados de ejercicios anteriores.
- La venta de acciones propias durante el ejercicio 2015 ha supuesto un beneficio 151 miles de euros, cantidad registrada en el epígrafe “Resultados de ejercicios anteriores” (Nota 15.c).

Durante el ejercicio 2014 los Resultados de ejercicios anteriores se vieron aumentados y/o reducidos como sigue:

- El 12 de junio de 2014 la Junta General de Accionistas de Laboratorios Farmacéuticos Rovi, S.A. acordó aprobar la propuesta de aplicación del resultado positivo del ejercicio 2013 (25.111 miles de euros), destinándose 8.060 miles de euros a dividendos y el resto a resultado de ejercicios anteriores. El dividendo correspondiente a las acciones que ROVI poseía en autocartera en el momento de la distribución ascendió a 18 miles de euros, importe que fue registrado en la cuenta de resultados de ejercicios anteriores
- La venta de acciones propias durante el ejercicio 2014 supuso un beneficio 62 miles de euros, cantidad registrada en el epígrafe “Resultados de ejercicios anteriores” (Nota 15.c).
- La baja en el 2014 de la subvención de 2.200 miles de euros concedida por la Consejería de Innovación, Ciencia y Empresa de la Junta de Andalucía para la construcción de la planta de bemiparina en Granada (Nota 6.d) ha supuesto la baja en el epígrafe de “Resultado de ejercicios anteriores” de 416 miles de euros que se habían imputado a la cuenta de resultados de la Sociedad hasta 31 de diciembre de 2013.

c) Acciones en patrimonio propias

A lo largo del ejercicio 2015 la Sociedad ha adquirido un total de 491.756 acciones propias (354.665 durante el 2014), habiendo desembolsado por ellas un importe de 6.546 miles de euros (3.345 miles de euros en el ejercicio 2014). Asimismo, se han vuelto a vender un total de 116.320 acciones propias (139.931 durante el 2014) por un importe de 1.398 miles de euros (1.376 miles de euros en 2014). Dichas acciones habían sido adquiridas por un coste medio ponderado de 1.247 miles de euros (1.314 miles de euros en 2014), originando un beneficio en la venta de 151 miles de euros (62 miles de euros en 2014) que se ha llevado a reservas. A 31 de diciembre de 2015 existen en autocartera 676.136 acciones propias (300.700 a 31 de diciembre de 2014).

La Sociedad tiene derecho a volver a emitir estas acciones en una fecha posterior.

LABORATORIOS FARMACÉUTICOS ROVI, S.A.
Memoria de las cuentas anuales del ejercicio 2015
(Expresada en miles de euros)

d) **Dividendos**

La Junta General de Accionistas del 9 de junio de 2015 aprobó la distribución del resultado del ejercicio 2014, en la que se incluía la distribución de un dividendo a repartir entre los accionistas por un importe máximo de 8.450 miles de euros (0,1690 euros brutos por acción). El dividendo ha sido pagado en el mes de julio de 2015.

La Junta General de Accionistas del 12 de junio de 2014 aprobó la distribución del resultado del ejercicio 2013, en la que se incluía la distribución de un dividendo a repartir entre los accionistas por un importe máximo de 8.060 miles de euros (0,1612 euros brutos por acción). El dividendo fue pagado en el mes de julio de 2014

16. **Resultado del ejercicio**

La propuesta de distribución del resultado y de reservas a presentar a la Junta General de Accionistas es la siguiente:

| | Miles de euros | |
|-------------------------------|-----------------------|---------------|
| | 2015 | 2014 |
| <u>Base de reparto</u> | | |
| Pérdidas y ganancias | 17.509 | 24.344 |
| <u>Aplicación</u> | | |
| Remanente | 10.559 | 15.894 |
| Dividendos | 6.950 | 8.450 |
| | 17.509 | 24.344 |

17. **Subvenciones, donaciones y legados recibidos**

El movimiento de este epígrafe ha sido el siguiente:

| | Miles de euros | |
|--|-----------------------|--------------|
| | 2015 | 2014 |
| Saldo inicial (neto de impuestos) | 4.659 | 7.654 |
| Aumentos (neto de impuestos) | 116 | 1.432 |
| Disminuciones (netas de impuestos) | (138) | (3.786) |
| Variación de tipo impositivo imputada a patrimonio | 333 | - |
| Imputación al resultado (neto de impuestos) | (562) | (641) |
| Saldo final (neto de impuestos) | 4.408 | 4.659 |

LABORATORIOS FARMACÉUTICOS ROVI, S.A.
 Memoria de las cuentas anuales del ejercicio 2015
 (Expresada en miles de euros)

El detalle de las subvenciones de capital no reintegrables que aparecen en el balance bajo el epígrafe “Subvenciones, donaciones y legados recibidos”, sin considerar el efecto impositivo, es el siguiente:

| Entidad concesionaria | Miles de euros | Finalidad | Fecha de concesión |
|------------------------------|-----------------------|--|---------------------------|
| (1) Junta de Andalucía | 3.514 | Construcción planta Granada (Nota 6.d) | 2008 |
| (2) Junta de Andalucía | 1.515 | Construcción líneas Bemiparina en Granada | 2012 y 2014 |
| Junta de Andalucía | 51 | Bonificación intereses (planta de Granada) | 2007 |
| Organismos oficiales varios | 798 | Proyectos varios | 2001 en adelante |
| | <u>5.878</u> | | |

- (1) Subvención no reintegrable concedida por la Agencia de Innovación y Desarrollo de Andalucía (Consejería de Innovación, Ciencia y Empresa) por importe de 5.431 miles de euros. Esta subvención fue recibida en noviembre de 2008, habiéndose comenzado su imputación a la cuenta de resultados en el ejercicio 2009, momento en el que empezaron a amortizarse los bienes para los que fue concedida. El importe registrado por esta subvención en el epígrafe “Subvenciones, donaciones y legados recibidos” a 31 de diciembre de 2015 asciende a 3.514 miles de euros (3.809 miles de euros a 31 de diciembre de 2014).
- (2) Corresponde a dos subvenciones no reintegrables concedidas por la Agencia de Innovación y Desarrollo de Andalucía en los ejercicios 2012 y 2014 para la construcción de dos nuevas líneas de bemiparina en la planta de Granada. La primera de ellas, de 585 miles de euros, comenzó a imputarse a la cuenta de resultados en el ejercicio 2013 y el importe registrado en la línea de “Subvenciones, donaciones y legados recibidos” a 31 de diciembre de 2015 asciende a 401 miles de euros (462 miles de euros a 31 de diciembre de 2014). La segunda de las subvenciones, por importe total de 1.171 miles de euros, ha comenzado su imputación a la cuenta de resultados en mayo de 2015, teniendo al cierre del ejercicio un saldo en la línea de “Subvenciones, donaciones y legados recibidos” de 1.114 miles de euros.

La disminución (neta de impuestos) del ejercicio 2014 correspondía, principalmente, a:

- La baja en el balance de la Sociedad de los importes relacionados con la subvención de 2.200 miles de euros concedida por la Consejería de Innovación, Ciencia y Empresa de la Junta de Andalucía para la construcción de la planta de bemiparina en Granada como consecuencia de la recepción en 2014 de resolución definitiva por la que se denegó a ROVI el derecho a cobrar esta subvención. Durante los ejercicios 2010 a 2013 se imputó parte de esta subvención a la cuenta de resultados de ROVI por lo que a 31 de diciembre de 2013 el importe registrado bajo el epígrafe “Subvenciones, donaciones y legados recibidos” por esta subvención ascendió a 1.784 miles de euros (1.249 miles de euros netos de impuestos).
- Durante el 2014 se dio de baja de la línea de “Subvenciones, donaciones y legados recibidos” un importe de 3.587 miles de euros (2.511 miles de euros netos de impuestos) que estaba asociado al préstamo de 11.900 miles de euros concedido en el 2009 por el Ministerio de Sanidad y Política Social para el desarrollo del proyecto de vacuna y cuyo saldo pendiente, 10.373 miles de euros, se devolvió en su totalidad en durante el ejercicio 2014 (Nota 18.b).

LABORATORIOS FARMACÉUTICOS ROVI, S.A.
 Memoria de las cuentas anuales del ejercicio 2015
 (Expresada en miles de euros)

18. Débitos y partidas a pagar

| | Miles de euros | |
|---|-----------------------|-------------|
| | 2015 | 2014 |
| Débitos y partidas a pagar a largo plazo: | | |
| - Préstamos con entidades de crédito (a) | 20.932 | 19.020 |
| - Deudas con organismos oficiales (b) | 10.848 | 11.766 |
| | 31.780 | 30.786 |
| Débitos y partidas a pagar a corto plazo: | | |
| - Préstamos con entidades de crédito (a) | 7.247 | 1.540 |
| - Deudas con organismos oficiales (b) | 2.750 | 2.610 |
| - Deudas con empresas del grupo y asociadas a corto plazo (Nota 31.f) | 87 | 172 |
| - Proveedores | 25.705 | 32.106 |
| - Cuentas a pagar a partes vinculadas (Nota 31.f) | 27.427 | 118.382 |
| - Acreedores varios | 15 | 1.068 |
| - Personal | 2.480 | 1.982 |
| | 65.711 | 157.860 |
| | 97.491 | 188.646 |

Aplazamiento de los pagos efectuados a proveedores

El detalle de los pagos por operaciones comerciales realizados durante el ejercicio y pendientes de pago al cierre del balance en relación con los plazos máximos legales previstos en la Ley 15/2010, que ha sido modificada por la Ley 11/2013, es el siguiente:

| | 2015 |
|---|-----------------------|
| | Días |
| Periodo medio de pago a proveedores | 55 |
| Ratio de operaciones pagadas | 54 |
| Ratio de operaciones pendientes de pago | 58 |
| | Miles de euros |
| Total pagos realizados | 47.366 |
| Total pagos pendientes | 11.596 |

Valor razonable de las deudas a largo plazo

Los valores contables y los valores razonables de las deudas a largo plazo son los siguientes:

| | Miles de euros | | | |
|------------------------------------|-----------------------|-------------|------------------------|-------------|
| | Valor contable | | Valor razonable | |
| | 2015 | 2014 | 2015 | 2014 |
| Préstamos con entidades de crédito | 20.932 | 19.020 | 20.932 | 19.020 |
| Deudas con organismos oficiales | 10.848 | 11.766 | 11.861 | 13.028 |
| | 31.780 | 30.786 | 32.793 | 32.048 |

LABORATORIOS FARMACÉUTICOS ROVI, S.A.
 Memoria de las cuentas anuales del ejercicio 2015
 (Expresada en miles de euros)

El valor contable de las deudas a corto plazo se aproxima a su valor razonable, dado que el efecto del descuento no es significativo. Los valores razonables se basan en los flujos de efectivo descontados a un tipo basado en el tipo de los recursos ajenos del 2% (2% en 2014).

El valor contable de las deudas de la Sociedad está denominado en euros.

a) Préstamos con entidades de crédito

Las deudas con entidades de crédito están compuestas en su totalidad por los siguientes préstamos bancarios:

| Año | a.1) | a.2) | a.3) | a.4) | a.5) | TOTAL |
|---------------|------|-------|--------|-------|-------|--------|
| 2016 | 226 | 2.476 | 2.069 | 990 | 1.486 | 7.247 |
| 2017 | - | 2.498 | 4.996 | 999 | 1.500 | 9.993 |
| 2018 | - | 2.521 | 2.935 | 1.008 | 1.512 | 7.976 |
| 2019 | - | 1.481 | - | 592 | 890 | 2.963 |
| | 226 | 8.976 | 10.000 | 3.589 | 5.388 | 28.179 |
| No corrientes | - | 6.500 | 7.931 | 2.599 | 3.902 | 20.932 |
| Corrientes | 226 | 2.476 | 2.069 | 990 | 1.486 | 7.247 |

a.1) Préstamo de 2.500 miles de euros concedido por Banco Mare Nostrum (Caja Granada en el momento de la concesión) en 2006 con vencimiento en 2016 (con dos años de carencia). El tipo de interés acordado fue del Euribor más 0,5% anual desde agosto de 2007 (4,361% nominal anual hasta esa fecha). En el ejercicio 2007 la Junta de Andalucía subvencionó parte del capital del préstamo con un importe de 487 miles de euros, por lo que la deuda quedó reducida a 2.013 miles de euros.

a.2) Préstamo formalizado en julio de 2015 con BBVA de 10.000 miles de euros, con un tipo de interés fijo anual de 0,90% y un plazo de amortización de 4 años. Parte de este importe, 6.000 miles de euros, se ha utilizado para cancelar el préstamo de dicha cantidad firmado con BBVA en julio de 2014 y que, en el momento de la cancelación, aún no había comenzado a amortizarse.

a.3) En julio de 2015 la Sociedad ha firmado la novación del contrato de préstamo de 8.000 miles de euros formalizado en 2014 con Bankinter. En virtud de este nuevo acuerdo, el capital concedido se eleva a 10.000 miles de euros y el tipo de interés fijo anual pasa del 2,15% al 0,90%. El plazo de amortización es de 36 meses, 12 de los cuales son de carencia.

a.4) Préstamo formalizado en julio de 2014 con el Banco Santander de 6.000 miles de euros, procedentes de fondos del Banco Europeo de Inversiones (BEI). En el ejercicio 2015 se ha producido la novación de este acuerdo de forma que el diferencial aplicado al Euribor a 12 meses tomado como referencia pasa de ser el 1,50% al 0,70%. El plazo de amortización es de 48 meses.

a.5) En 2015 se ha formalizado un préstamo con Banco Santander de 4.000 miles de euros, con un tipo de interés anual fijo del 0,90% y un plazo de amortización de 4 años.

LABORATORIOS FARMACÉUTICOS ROVI, S.A.
 Memoria de las cuentas anuales del ejercicio 2015
 (Expresada en miles de euros)

A 31 de diciembre de 2014 las deudas con entidades de crédito recogían los siguientes importes:

| Año | a.1) | a.2) | a.3) | a.4) | a.5) | a.6) | TOTAL |
|---------------|------|------|------|-------|-------|-------|--------|
| 2015 | 22 | 44 | 268 | 603 | - | 603 | 1.540 |
| 2016 | - | - | 226 | 1.468 | 1.637 | 1.468 | 4.799 |
| 2017 | - | - | - | 1.497 | 3.991 | 1.497 | 6.985 |
| 2018 | - | - | - | 1.527 | 2.372 | 1.527 | 5.426 |
| 2019 | - | - | - | 905 | - | 905 | 1.810 |
| | 22 | 44 | 494 | 6.000 | 8.000 | 6.000 | 20.560 |
| No corrientes | - | - | 226 | 5.397 | 8.000 | 5.397 | 19.020 |
| Corrientes | 22 | 44 | 268 | 603 | - | 603 | 1.540 |

a.1) Préstamo de 1.900 miles de euros concedidos por Bankinter en 2009 con plazo de amortización de seis años, sin periodo de carencia. El tipo de interés acordado fue Euribor a 12 meses más diferencial del 1,10% anual. La Junta de Andalucía bonificó intereses por un total de 227 miles de euros, cobrados en su totalidad a 1 de enero de 2013, por lo que a esa fecha ya se había registrado también la correspondiente disminución de la deuda en el pasivo.

a.2) Préstamo de 800 miles de euros concedidos por Bankinter en 2009 con plazo de amortización de seis años, sin periodo de carencia. El tipo de interés fijo acordado fue del 4,47% anual. La Junta de Andalucía bonificó intereses por un total de 69 miles de euros, también cobrados en su totalidad a 1 de enero de 2013.

a.3) Préstamo de 2.500 miles de euros concedido por Banco Mare Nostrum (Caja Granada en el momento de la concesión) en 2006 con vencimiento en 2016 (con dos años de carencia). El tipo de interés acordado fue del Euribor más 0,5% anual desde agosto de 2007 (4,361% nominal anual hasta esa fecha). En el ejercicio 2007 la Junta de Andalucía subvencionó parte del capital del préstamo con un importe de 487 miles de euros, por lo que la deuda quedó reducida a 2.013 miles de euros.

a.4) Préstamo formalizado en julio de 2014 con BBVA de 6.000 miles de euros, procedentes de fondos del Banco Europeo de Inversiones (BEI). El tipo de interés anual es Euribor a 3 meses más un diferencial de 1,75%, con un plazo de amortización de 48 meses y 12 meses de carencia.

a.5) Préstamo formalizado en julio de 2014 con Bankinter 8.000 miles de euros. El tipo de interés fijo anual es del 2,15% con un plazo de amortización de 24 meses con 24 meses de carencia.

a.6) Préstamo formalizado en julio de 2014 con el Banco Santander de 6.000 miles de euros, procedentes de fondos del Banco Europeo de Inversiones (BEI). El tipo de interés anual es Euribor a 12 meses más un diferencial de 1,50%, con un plazo de amortización de 48 meses y 12 meses de carencia.

LABORATORIOS FARMACÉUTICOS ROVI, S.A.
 Memoria de las cuentas anuales del ejercicio 2015
 (Expresada en miles de euros)

b) Deudas con organismos oficiales

Desde el ejercicio 2001 la Sociedad, recibe anticipos reembolsables concedidos por distintos ministerios para la financiación de diferentes proyectos de I+D. Los importes registrados por este concepto como débitos y partidas a pagar a largo plazo al 31 de diciembre de 2015 ascienden a 10.848 miles de euros (11.766 miles de euros al 31 de diciembre de 2014). Las operaciones no devengan intereses y han sido reconocidas a su valor razonable en el momento de su inicio. La diferencia entre el valor razonable al inicio y el valor nominal se devenga en base a tipos de interés de mercado (Euribor y tipo de interés de la deuda del tesoro español más un "spread" en función del riesgo de la Sociedad), originando que dichas deudas devenguen intereses a tipos de interés efectivo que oscilan entre el 2,9% y el 4,9%.

b.1) Anticipos recibidos en 2015:

Durante el 2015 la Sociedad ha recibido varios anticipos reembolsables de diferentes organismos, que se detallan a continuación:

| Organismo | Proyecto | Miles euros | | Años | |
|--|----------|-----------------|-------------------------|-----------------------|---------------------|
| | | Importe nominal | Valor razonable inicial | Plazo de amortización | Periodo de carencia |
| Corporación Tecnológica de Andalucía | (1) | 636 | 422 | 10 | 4 |
| Corporación Tecnológica de Andalucía | (2) | 7 | 5 | 10 | 4 |
| Centro para el Desarrollo Tecnológico Industrial | (1) | 579 | 394 | 8 | 4 |
| Corporación Tecnológica de Andalucía | (2) | 142 | 118 | 10 | 4 |
| Corporación Tecnológica de Andalucía | (2) | 82 | 68 | 10 | 4 |
| Ministerio de Economía y Competitividad | (3) | 55 | 52 | 3 | 3 |
| | | 1.501 | 1.059 | | |

- (1) Financian los proyectos para el desarrollo de fármacos con tecnología ISM.
- (2) Financian el proyecto para la obtención de nuevos productos anticoagulantes basados en derivados de las heparinas.
- (3) Financian la contratación de personal titulado para la realización de actividad I+D+i.

b.2) Anticipos recibidos en 2014:

Durante el 2014 la Sociedad recibió varios anticipos reembolsables de diferentes organismos, que se detallan a continuación:

| Organismo | Proyecto | Miles euros | | Años | |
|--|----------|-----------------|-------------------------|-----------------------|---------------------|
| | | Importe nominal | Valor razonable inicial | Plazo de amortización | Periodo de carencia |
| Corporación Tecnológica de Andalucía | (1) | 589 | 394 | 10 | 4 |
| Corporación Tecnológica de Andalucía | (2) | 172 | 117 | 10 | 4 |
| Centro para el Desarrollo Tecnológico Industrial | (2) | 816 | 528 | 8 | 3 |
| Centro para el Desarrollo Tecnológico Industrial | (3) | 59 | 40 | 8 | 3 |
| | | 1.636 | 1.079 | | |

- (1) Financia el proyecto para el desarrollo de fármacos con tecnología ISM.

LABORATORIOS FARMACÉUTICOS ROVI, S.A.
 Memoria de las cuentas anuales del ejercicio 2015
 (Expresada en miles de euros)

- (2) Financian el proyecto para la obtención de nuevos productos anticoagulantes basados en derivados de las heparinas.
- (3) Financia el proyecto para el estudio de tecnologías multicapa para su aplicación en el diseño de catéteres uretrales.

Al 31 de diciembre de 2015 y de 2014 los vencimientos de las deudas con organismos oficiales son los siguientes:

| Año | 2015 | 2014 |
|------------------|--------------|--------------|
| 2015 | - | 2.610 |
| 2016 | 2.750 | 2.240 |
| 2017 | 2.414 | 2.360 |
| 2018 | 2.367 | 2.301 |
| 2019 | 1.579 | 1.480 |
| 2020 | 1.516 | 1.394 |
| 2021 en adelante | 2.972 | 1.991 |
| | <hr/> 13.598 | <hr/> 14.376 |
| No corrientes | <hr/> 10.848 | <hr/> 11.766 |
| Corrientes | <hr/> 2.750 | <hr/> 2.610 |

Durante el ejercicio 2014 se devolvió el importe pendiente (10.373 miles de euros) del préstamo de 11.900 miles de euros concedido en 2009 por el Ministerio de Sanidad y Política Social para el desarrollo del proyecto de vacuna.

19. Periodificaciones a corto y largo plazo

| | Miles de euros | |
|---------------|-----------------------|-------------|
| | 2015 | 2014 |
| A largo plazo | 646 | 732 |
| A corto plazo | 169 | 270 |
| | <hr/> 815 | <hr/> 1.002 |

El epígrafe de periodificaciones, tanto a largo como a corto plazo, registra los importes cobrados por la cesión de los derechos de comercialización de Hibor en varios países del mundo. La Sociedad periodifica los ingresos a lo largo de la vida de los contratos, que tienen una duración de 10 a 15 años. Durante el ejercicio 2015 se han registrado nuevos ingresos a diferir por nuevos contratos de distribución por importe de 110 miles de euros (210 miles de euros en 2014).

LABORATORIOS FARMACÉUTICOS ROVI, S.A.
 Memoria de las cuentas anuales del ejercicio 2015
 (Expresada en miles de euros)

20. Otras provisiones

Los movimientos habidos en las provisiones corrientes reconocidas en el balance han sido los siguientes:

| | Devoluciones | Farmaindustria | Otros | Total |
|-----------------------------------|---------------------|-----------------------|--------------|--------------|
| Al 1 de enero de 2014 | 602 | 1.769 | - | 2.371 |
| Adiciones | 599 | 1.428 | - | 2.027 |
| Aplicaciones | (602) | (1.769) | - | (2.371) |
| Al 31 de diciembre de 2014 | 599 | 1.428 | - | 2.027 |
| Adiciones | 526 | 1.852 | 119 | 2.497 |
| Aplicaciones | (599) | (1.428) | - | (2.027) |
| Al 31 de diciembre de 2015 | 526 | 1.852 | 119 | 2.497 |

Devoluciones

La Sociedad estima una provisión para las devoluciones de sus productos teniendo en cuenta la tasa de devoluciones media de los últimos años (Nota 2.b)

Tasa sanitaria

Como se indica en Nota 3.17, la política de la Sociedad ha sido mantener una provisión por las cantidades que se estima pagar en concepto de tasa sanitaria, las cuales están basadas en unos porcentajes establecidos para cada nivel de ventas del ejercicio.

21. Impuestos diferidos

El detalle de los impuestos diferidos es el siguiente:

| | Miles de euros | |
|---|-----------------------|----------------|
| | 2015 | 2014 |
| Activos por impuestos diferidos: | | |
| - Diferencias temporarias | 1.062 | 1.160 |
| - Otros créditos fiscales | 1.500 | 1.272 |
| | 2.562 | 2.432 |
| Pasivos por impuestos diferidos: | | |
| - Diferencias temporarias | (2.562) | (3.495) |
| | (2.562) | (3.495) |
| Impuestos diferidos netos | - | (1.063) |

LABORATORIOS FARMACÉUTICOS ROVI, S.A.
 Memoria de las cuentas anuales del ejercicio 2015
 (Expresada en miles de euros)

Los activos y pasivos por impuestos se compensan si en ese momento la Sociedad tiene el derecho exigible de compensar los importes reconocidos y tiene la intención de liquidar las cantidades por el neto o de realizar el activo y cancelar el pasivo simultáneamente. Los activos y pasivos por impuestos diferidos son los siguientes:

| | Miles de euros | |
|---|-----------------------|----------------|
| | 2015 | 2014 |
| Activos por impuestos diferidos: | | |
| - No corrientes | 1.062 | 1.160 |
| - Corrientes | 1.500 | 1.272 |
| | 2.562 | 2.432 |
| Pasivos por impuestos diferidos: | | |
| - No corrientes | (1.640) | (2.391) |
| - Corrientes | (922) | (1.104) |
| | (2.562) | (3.495) |
| Impuestos diferidos netos | - | (1.063) |

El movimiento en los impuestos diferidos netos ha sido el siguiente:

| | Miles de euros | |
|---|-----------------------|----------------|
| | 2015 | 2014 |
| Saldo inicial | (1.063) | (3.251) |
| (Cargo) /abono en la cuenta de pérdidas y ganancias | 534 | 1.040 |
| Impuesto cargado directamente a patrimonio neto | 529 | 1.148 |
| Saldo final | - | (1.063) |

El movimiento durante el ejercicio en los activos y pasivos por impuestos diferidos, sin tener en cuenta la compensación de saldos, ha sido como sigue:

| Pasivos por impuestos diferidos | Subvenciones, donaciones y | | | |
|--|-------------------------------|-----------------------------|--------------|----------------|
| | legados recibidos | Libertad de amortización | Otros | Total |
| Al 1 de enero de 2014 | (3.280) | (1.569) | (359) | (5.208) |
| Cargo / (abono) a resultados | - | 483 | (54) | 429 |
| Impuesto cargado a patrimonio neto | 1.284 | - | - | 1.284 |
| Al 31 de diciembre de 2014 | (1.996) | (1.086) | (413) | (3.495) |
| Cargo / (abono) a resultados | - | 252 | 152 | 404 |
| Impuesto cargado a patrimonio neto | 529 | - | - | 529 |
| Al 31 de diciembre de 2015 | (1.467) | (834) | (261) | (2.562) |

Los pasivos por impuestos diferidos cargados al resultado de 2015 por un importe de 404 miles de euros (429 miles de euros abonados en 2014) en la columna de "Libertad de amortización" se corresponden, principalmente, a la aplicación del régimen de la libertad de amortización asociada a los activos afectos a la actividad de I+D y por mantenimiento de empleo.

LABORATORIOS FARMACÉUTICOS ROVI, S.A.
 Memoria de las cuentas anuales del ejercicio 2015
 (Expresada en miles de euros)

| Activos por impuestos diferidos | Deducciones pendientes de aplicar | Valoración de AFDV | Provisiones | 30% amortización 13 y 14 | Total |
|--|---|-----------------------|-------------|--------------------------------|--------------|
| Al 1 de enero de 2014 | 1.005 | 135 | 180 | 637 | 1.957 |
| Cargo / (abono) a resultados | 267 | - | (13) | 357 | 611 |
| Impuesto cargado a patrimonio neto | - | (136) | - | - | (136) |
| Al 31 de diciembre de 2014 | 1.272 | (1) | 167 | 994 | 2.432 |
| Cargo / (abono) a resultados | 228 | - | (20) | (78) | 130 |
| Impuesto cargado a patrimonio neto | - | - | - | - | - |
| Al 31 de diciembre de 2015 | 1.500 | (1) | 147 | 916 | 2.562 |

Los importes de activos por impuestos diferidos recogidos en la columna “30% amortización 13 y 14” corresponde al efecto impositivo del 30% del gasto por amortización del ejercicio, no deducible fiscalmente en los ejercicios 2014 y 2015, según establecía el Real Decreto-ley 16/2012, de 27 de diciembre, por el que se adoptaron diversas medidas tributarias dirigidas a la consolidación de las finanzas públicas y al impulso de la actividad económica.

Los impuestos diferidos cargados al patrimonio neto durante el ejercicio han sido los siguientes:

| | Miles de euros | |
|--|-----------------------|--------------|
| | 2015 | 2014 |
| Reservas para valores razonables en patrimonio neto: | | |
| - Activos financieros disponibles para la venta | - | (136) |
| Subvenciones, donaciones y legados recibidos | 529 | 1.284 |
| | 529 | 1.148 |

22. Ingresos y gastos

a) Importe neto de la cifra de negocios

El importe neto de la cifra de negocios correspondiente a las actividades ordinarias de la Sociedad se distribuye geográficamente como sigue:

| Mercado | 2015 | 2014 |
|-----------------|-------------|-------------|
| España | 85% | 84% |
| Turquía | 4% | 3% |
| Italia | 2% | 2% |
| Grecia | 2% | 2% |
| Francia | 1% | 2% |
| Jordania | 1% | 1% |
| República Checa | 1% | 1% |
| Portugal | 1% | 1% |
| Argelia | 1% | - |
| Austria | - | 1% |
| Otros | 2% | 3% |
| | 100% | 100% |

LABORATORIOS FARMACÉUTICOS ROVI, S.A.
 Memoria de las cuentas anuales del ejercicio 2015
 (Expresada en miles de euros)

A continuación se presenta el desglose de venta de bienes por grupo de productos:

| | Miles de euros | |
|--|-----------------------|-------------|
| | 2015 | 2014 |
| Especialidades farmacéuticas | 150.486 | 140.546 |
| Agentes de contraste y otros productos hospitalarios | 26.312 | 24.577 |
| Productos de libre dispensación | 6.147 | 6.343 |
| Venta bemiparina a otras empresas grupo (Nota 31.a) | 17.406 | 24.332 |
| Otros | 196 | 507 |
| | 200.547 | 196.305 |

b) Consumo de mercaderías, materias primas y otras materias consumibles

| | Miles de euros | |
|--------------------------|-----------------------|-------------|
| | 2015 | 2014 |
| Compras | 112.158 | 120.438 |
| Variación de existencias | (3.718) | (3.425) |
| | 108.440 | 117.013 |

c) Ingresos accesorios y otros de gestión corriente

En este epígrafe se recogen principalmente los ingresos por servicios de administración y cesión de fuerza de ventas a empresas del grupo (Nota 31.a).

d) Subvenciones de explotación incorporadas al resultado

Durante el ejercicio 2015 la Sociedad ha obtenido y reconocido un ingreso neto por subvenciones oficiales de 232 miles de euros (1.909 miles de euros en 2014) concedidas para hacer frente a gastos del ejercicio destinados a determinados proyectos de I+D, principalmente.

e) Gastos de personal

| | Miles de euros | |
|--|-----------------------|-------------|
| | 2015 | 2014 |
| Sueldos, salarios y asimilados | 26.179 | 24.974 |
| Cargas sociales: | | |
| - Aportaciones y dotaciones para pensiones (Nota 30.a) | 32 | 42 |
| - Otras cargas sociales | 5.018 | 4.790 |
| | 31.229 | 29.806 |

La línea de "Sueldos, salarios y asimilados" incluye, indemnizaciones por despido por 836 miles de euros (934 miles de euros en el 2014).

LABORATORIOS FARMACÉUTICOS ROVI, S.A.
 Memoria de las cuentas anuales del ejercicio 2015
 (Expresada en miles de euros)

El número medio de empleados en el curso del ejercicio distribuido por categorías es el siguiente:

| | 2015 | 2014 |
|-----------------------|-------------|-------------|
| Consejeros ejecutivos | 4 | 4 |
| Directivos | 14 | 12 |
| Investigación | 148 | 122 |
| Comerciales | 233 | 265 |
| Administración | 38 | 40 |
| | 437 | 443 |

Asimismo, la distribución por sexos al cierre del ejercicio del personal de la Sociedad es la siguiente:

| | 2015 | | | 2014 | | |
|-----------------------|----------------|----------------|--------------|----------------|----------------|--------------|
| | Hombres | Mujeres | Total | Hombres | Mujeres | Total |
| Consejeros ejecutivos | 4 | - | 4 | 4 | - | 4 |
| Directivos | 10 | 4 | 14 | 8 | 4 | 12 |
| Investigación | 41 | 104 | 145 | 38 | 86 | 124 |
| Comerciales | 111 | 100 | 211 | 143 | 109 | 252 |
| Administración | 12 | 30 | 42 | 8 | 30 | 38 |
| | 178 | 238 | 416 | 201 | 229 | 430 |

A 31 de diciembre de 2015 y de 2014 existen 7 empleados en plantilla con discapacidad igual o superior al 33%.

23. Impuesto sobre beneficios y situación fiscal

Los saldos con administraciones públicas al 31 de diciembre de 2015 y de 2014 son los siguientes:

| | Miles de euros | | | |
|--|-----------------------|-----------------|---------------|-----------------|
| | 2015 | | 2014 | |
| | Deudor | Acreedor | Deudor | Acreedor |
| Hacienda Pública, IVA | 2.369 | - | 2.066 | - |
| Hacienda Pública, I.R.P.F | - | 266 | - | 403 |
| Impuesto de sociedades | 3.945 | - | 4.117 | - |
| Organismos de la Seguridad Social | - | 440 | - | 477 |
| Otros saldos con administraciones públicas | 3.806 | - | 4.599 | - |
| | 10.120 | 706 | 10.782 | 880 |

En el apartado de "otros saldos con administraciones públicas" se recogen importes a cobrar de diferentes organismos oficiales por los siguientes conceptos:

| | Miles de euros | |
|----------------------------------|-----------------------|--------------|
| | 2015 | 2014 |
| Intereses de demora a cobrar | 806 | 749 |
| Subvenciones pendientes de cobro | 3.000 | 3.850 |
| | 3.806 | 4.599 |

LABORATORIOS FARMACÉUTICOS ROVI, S.A.
 Memoria de las cuentas anuales del ejercicio 2015
 (Expresada en miles de euros)

Con fecha 1 de agosto de 2007 la Sociedad se convirtió en la entidad dominante del grupo fiscal 362/07. En virtud de la aplicación del régimen fiscal de consolidación previsto en la norma del Impuesto sobre Sociedades, ROVI, dominante del grupo fiscal, recoge en su balance deudas con empresas del grupo por efecto impositivo (Nota 31.f) por importe de 87 miles de euros (172 miles de euros en 2014), así como créditos con empresas del grupo por efecto impositivo por importe de 3.495 miles de euros (9.099 miles de euros en 2014).

La conciliación entre el importe neto de ingresos y gastos del ejercicio y la base imponible del impuesto sobre beneficios es la siguiente:

| Saldo ingresos y gastos | Miles de euros | | | | | |
|---------------------------------|---------------------------------------|---------------|---------------|--|---------------|--------------|
| | Cuenta de pérdidas y ganancias | | | Ingresos y gastos imputados directamente al patrimonio neto | | |
| | Aumentos | Disminuciones | Total | Aumentos | Disminuciones | Total |
| | | | 17.509 | | | (251) |
| Impuesto sobre Sociedades | | | (1.870) | | | (529) |
| Diferencias permanentes | | | | | | |
| - Individuales | 946 | (85) | 861 | - | - | - |
| - De consolidación | - | (12.947) | (12.947) | - | - | - |
| Diferencias temporarias: | | | | | | |
| - Individuales | | | | | | |
| - con origen en el ejercicio | 526 | (70) | 456 | - | - | - |
| - con origen en ejercicios ant. | 973 | (877) | 96 | - | - | - |
| - De Consolidación | | | | | | |
| - con origen en el ejercicio | - | (933) | (933) | - | - | - |
| - con origen en ejercicios ant. | 1.476 | - | 1.476 | - | - | - |
| Base imponible previa | | | 4.648 | | | (780) |

Las diferencias permanentes individuales se corresponden con gastos que no tienen la consideración de fiscalmente deducibles así como cesión de intangibles.

Las diferencias permanentes de consolidación únicamente se corresponden con eliminaciones por el reparto de dividendos entre empresas del grupo fiscal.

Las diferencias temporarias individuales se corresponden con la aplicación del régimen de libertad de amortización asociada a los activos afectos a I+D, a gastos contables no deducibles fiscalmente de manera temporal, así como con la libertad de amortización asociada al mantenimiento de empleo.

Las diferencias temporarias de consolidación se corresponden con las eliminaciones e incorporaciones por operaciones realizadas entre empresas del grupo fiscal.

LABORATORIOS FARMACÉUTICOS ROVI, S.A.
 Memoria de las cuentas anuales del ejercicio 2015
 (Expresada en miles de euros)

El gasto por el impuesto sobre sociedades se compone de:

| | Miles de euros | |
|---------------------------------------|-----------------------|--------------|
| | 2015 | 2014 |
| Impuesto corriente | (1.299) | (4.652) |
| Deducciones | 2.647 | 2.934 |
| Impuesto diferido | 534 | 1.040 |
| Ajuste gasto IS ejercicios anteriores | (12) | - |
| | <u>1.870</u> | <u>(678)</u> |

El impuesto sobre sociedades corriente resulta de aplicar un tipo impositivo del 28% sobre la base imponible.

La Sociedad ha generado durante el ejercicio 2015 deducciones por importe de 2.876 miles de euros (2.380 miles de euros en el 2014), teniendo asimismo derecho a compensar deducciones de ejercicios anteriores por importe de 2.371 miles de euros (2.276 miles de euros a 31 de diciembre de 2014). Durante el 2015 se han aplicado deducciones por importe de 2.647 miles de euros (2.934 miles de euros en 2014), quedando aún deducciones por I+D no reconocidas pendientes de aplicación para ejercicios futuros por importe de 2.600 miles de euros (1.722 miles de euros a 31 de diciembre de 2014). Del total de las deducciones pendientes de compensación a 31 de diciembre de 2015 la Sociedad ha reconocido en su activo 1.500 miles de euros (Nota 21) (1.272 miles de euros a 31 de diciembre de 2014).

El importe satisfecho por la Sociedad en concepto de pagos fraccionados por el impuesto de sociedades del Grupo fiscal ha sido de 3.852 miles de euros en el 2015 (5.423 miles de euros en el 2014). El impuesto corriente consolidado del ejercicio 2015, una vez reducido por el importe de pagos a cuenta y retenciones del ejercicio, ha generado a la Sociedad una cuenta a cobrar por impuesto corriente de 1.740 miles de euros (2.205 miles de euros a 31 de diciembre de 2014), a los que hay que añadir 2.205 miles de euros correspondientes al ejercicio 2014 y que a 31 de diciembre de 2015 se encontraban pendiente de cobro (1.912 miles de euros a 31 de diciembre de 2014 correspondientes al ejercicio 2013).

De acuerdo con lo dispuesto en el apartado 10 del artículo 42 del Real Decreto Legislativo 4/2004, de 5 de marzo, por el que se aprueba el texto refundido de la Ley del Impuesto sobre Sociedades, se hace constar que los importes acogidos a la deducción por reinversión fueron los siguientes:

| <u>Ejercicio</u> | <u>Renta acogida a la reinversión (miles euros)</u> | <u>Fecha reinversión</u> |
|------------------|---|--------------------------|
| 2009 | 2.860 | 2009 |
| 2010 | 2.250 | 2010 |
| 2011 | 5.600 | 2011 |
| 2012 | - | - |
| 2013 | - | - |
| 2014 | - | - |
| 2015 | - | - |

LABORATORIOS FARMACÉUTICOS ROVI, S.A.
 Memoria de las cuentas anuales del ejercicio 2015
 (Expresada en miles de euros)

A 31 de diciembre de 2015 permanecen abiertos a comprobación/inspección los siguientes períodos y conceptos tributarios:

| | <u>Ejercicio</u> |
|---|------------------|
| Impuesto sobre Sociedades | 2011-14 |
| Impuesto sobre el Valor Añadido | 2012-15 |
| Impuesto sobre Transmisiones Patrimoniales | 2012-15 |
| Impuesto sobre la Renta de las Personas Físicas | 2012-15 |

Como consecuencia, entre otras, de las diferentes posibles interpretaciones de la legislación fiscal vigente, podrían surgir pasivos adicionales como consecuencia de una inspección. En todo caso, los administradores consideran que dichos pasivos, caso de producirse, no afectarán significativamente a las cuentas anuales.

24. Resultado financiero

| | <u>Miles de euros</u> | |
|--|------------------------|------------------------|
| | <u>2015</u> | <u>2014</u> |
| Ingresos financieros: | | |
| De participaciones en instrumentos de patrimonio | | |
| - En empresas del grupo y asociadas (Nota 31.d) | (12.947) | (12.555) |
| De valores negociables y otros instrumentos financieros | | |
| - De terceros | (844) | (523) |
| | <u>(13.791)</u> | <u>(13.078)</u> |
| Gastos financieros: | | |
| Por deudas con terceros | 1.724 | 2.404 |
| | <u>1.724</u> | <u>2.404</u> |
| Deterioro y resultado por enajenaciones de instrumentos financieros | | |
| Resultado por enajenaciones y otras | - | 302 |
| | - | 302 |
| Resultado financiero | <u>(12.067)</u> | <u>(10.372)</u> |

a) Ingresos y gastos financieros

| | <u>Miles de euros</u> | |
|---|------------------------|------------------------|
| | <u>2015</u> | <u>2014</u> |
| Ingresos financieros: | | |
| - Dividendos de participaciones en empresas del grupo | (12.947) | (12.555) |
| - Otros ingresos financieros | (844) | (523) |
| | <u>(13.791)</u> | <u>(13.078)</u> |
| Gastos financieros: | | |
| - Intereses de préstamos | 1.724 | 2.404 |
| | <u>1.724</u> | <u>2.404</u> |
| | <u>(12.067)</u> | <u>(10.674)</u> |

LABORATORIOS FARMACÉUTICOS ROVI, S.A.
 Memoria de las cuentas anuales del ejercicio 2015
 (Expresada en miles de euros)

La partida de gastos por intereses recoge en el ejercicio 2014, entre otros conceptos, los intereses vinculados a la devolución del importe pendiente (10.373 miles de euros) del préstamo de 11.900 miles de euros concedido por el Ministerio de Sanidad, Servicios Sociales e Igualdad para el desarrollo del proyecto de vacuna en 2009 (Nota 18.b.2).

b) Deterioro y resultado por enajenaciones de instrumentos financieros

Durante el 2014 la Sociedad transfirió 302 miles de euros de patrimonio a la cuenta de pérdidas y ganancias como consecuencia de la venta de participaciones de los fondos de inversión contratados (Nota 11).

25. Flujos de efectivo de las actividades de explotación

| | Miles de euros | |
|--|-----------------------|----------------------|
| | 2015 | 2014 |
| Resultado del ejercicio antes de impuestos | 15.639 | 25.022 |
| Ajustes del resultado: | | |
| - Amortización del inmovilizado (Notas 5 y 6) | 6.321 | 5.605 |
| - Ingresos financieros (Nota 24.a) | (844) | (523) |
| - Gastos financieros (Nota 24.a) | 1.724 | 2.706 |
| - Variación neta de provisiones | 470 | (344) |
| - Subv. de inmovilizado no financiero e ingresos por licencias de distribución | (676) | (2.237) |
| - Otros ingresos y gastos | 181 | 1.520 |
| | <u>22.815</u> | <u>31.749</u> |
| Cambios en el capital corriente: | | |
| - Existencias | 1.835 | (9.494) |
| - Deudores y otras cuentas a cobrar | 95.542 | (43.405) |
| - Acreedores y otras cuentas a pagar | (98.402) | 44.326 |
| | <u>(1.025)</u> | <u>(8.573)</u> |
| Otros flujos de efectivo de las actividades de explotación: | | |
| - Pagos de intereses | (394) | (2.658) |
| - Cobros (pagos) por impuesto sobre beneficios | (1.981) | (3.932) |
| - Otros Cobros (pagos) (Nota 19) | 110 | 210 |
| | <u>(2.265)</u> | <u>(6.380)</u> |
| Flujos de efectivo de las actividades de explotación | <u>19.525</u> | <u>16.796</u> |

LABORATORIOS FARMACÉUTICOS ROVI, S.A.
 Memoria de las cuentas anuales del ejercicio 2015
 (Expresada en miles de euros)

26. Flujos de efectivo de las actividades de inversión

| | Miles de euros | |
|---|-----------------------|-----------------------|
| | 2015 | 2014 |
| Pagos por inversiones: | | |
| - Empresas del grupo y asociadas (Nota 8) | - | (267) |
| - Inmovilizado intangible (Nota 5) | (3.147) | (3.945) |
| - Inmovilizado material (Nota 6) | (5.064) | (16.044) |
| - Otros activos financieros (Notas 8 y 10) | (170) | - |
| | <u>(8.381)</u> | <u>(20.256)</u> |
| Cobros por desinversiones: | | |
| - Inmovilizado material (Nota 6) | 12 | 4 |
| - Otros activos financieros (Nota 11) | - | 16.201 |
| - Otros activos (Nota 24.a) | 787 | 345 |
| | <u>799</u> | <u>16.550</u> |
| Flujos de efectivo de las actividades de inversión | <u>(7.582)</u> | <u>(3.706)</u> |

27. Flujos de efectivo de las actividades de financiación

| | Miles de euros | |
|---|-----------------------|-----------------------|
| | 2015 | 2014 |
| Cobros y pagos por instrumentos de pasivo financiero: | | |
| - Otras deudas | 6.334 | 7.000 |
| | <u>6.334</u> | <u>7.000</u> |
| Pagos por dividendos y remuneraciones de otros instrumentos de patrimonio: | | |
| - Dividendos (Nota 15 b) y d) | (8.346) | (8.042) |
| - Transacciones con acciones propias (Nota 15 c) | (5.148) | (1.969) |
| | <u>(13.494)</u> | <u>(10.011)</u> |
| Flujos de efectivo de las actividades de las actividades de financiación | <u>(7.160)</u> | <u>(3.011)</u> |

28. Contingencias

Al 31 de diciembre de 2015 la Sociedad tiene avales bancarios por importe de 6.226 miles de euros (6.785 miles de euros en 2014). Estos avales fueron concedidos principalmente para la participación en concursos públicos y para la recepción de subvenciones y anticipos reembolsables.

29. Compromisos

a) Compromisos por arrendamiento operativo

Los pagos mínimos futuros a pagar por arrendamientos operativos no cancelables al 31 de diciembre de 2015 ascienden a 2.024 miles de euros (2.365 al 31 de diciembre de 2014), de los cuales 1.104 miles de euros corresponden vencimientos a menos de un año (1.030 miles de euros a menos de un año a 31 de diciembre de 2014).

LABORATORIOS FARMACÉUTICOS ROVI, S.A.
Memoria de las cuentas anuales del ejercicio 2015
(Expresada en miles de euros)

El gasto reconocido en la cuenta de resultados durante el ejercicio 2015 correspondiente a arrendamientos operativos asciende a 2.051 miles de euros (2.082 miles de euros en 2014).

b) Adquisición de Bertex Pharma GmbH

Del contrato de adquisición de la compañía Bertex Pharma GmbH realizado en el ejercicio 2007, se derivan compromisos futuros de pagos. El contrato de compra establece un componente variable que dependerá de la consecución favorable de pruebas clínicas para el desarrollo de productos y su posterior comercialización. Los compromisos relacionados con esta transacción son:

b.1) Si se realiza el desarrollo y comercialización de forma interna:

- 350 miles de euros después de completar de forma exitosa el desarrollo de pruebas clínicas de Fase 1. De este importe 100 miles de euros fueron satisfechos durante el ejercicio 2011 y 250 miles de euros lo fueron en el 2014.
- Un pago de 200 miles de euros después de completar de forma exitosa el desarrollo de pruebas clínicas de Fase 2;
- Un pago de 300 miles de euros después de completar de forma exitosa el desarrollo de pruebas clínicas de Fase 3;
- Un pago de 200 miles de euros al iniciar la comercialización de algún producto farmacéutico;
- Un pago de 200 miles de euros al iniciar la comercialización de algún producto farmacéutico en alguno de los principales mercados (USA, Japón, Alemania, Francia, Italia o UK).

b.2) Si se realiza el desarrollo o comercialización por terceras personas:

- Un 5% de los ingresos que obtenga ROVI por el desarrollo y comercialización por parte de terceras personas de productos (neto de costes directos o indirectos de producción y administrativos).

Los pagos realizados por desarrollo o comercialización interna detallados en el punto a) excluyen a los realizados en el punto b) y viceversa pero si ROVI concluye las fases de desarrollo clínico 1 y 2 y encarga a un tercero o realiza para un tercero las fases posteriores se aplicará esta cláusula pero se deducirán los pagos realizados por las fases 1 y 2 de acuerdo con el punto a).

La evolución de las pruebas clínicas realizadas por Bertex GmbH está transcurriendo conforme a lo planificado.

30. Retribución al Consejo de Administración y alta dirección

Al 31 de diciembre de 2015 el Consejo de Administración estaba compuesto por los siguientes miembros:

| | |
|---------------------------------------|------------------------|
| D. Juan López-Belmonte López | Presidente |
| D. Iván López-Belmonte Encina | Vicepresidente primero |
| D. Javier López-Belmonte Encina | Vicepresidente segundo |
| D. Juan López-Belmonte Encina | Consejero Delegado |
| D. Enrique Castellón Leal | Vocal |
| D. Miguel Corsini Freese | Vocal |
| D. Fernando de Almansa Moreno-Barreda | Vocal |

El Secretario no Consejero es D. Gabriel Núñez Fernández.

LABORATORIOS FARMACÉUTICOS ROVI, S.A.
 Memoria de las cuentas anuales del ejercicio 2015
 (Expresada en miles de euros)

a) En cumplimiento a lo establecido en el artículo 28 del Reglamento del Consejo de Administración de Laboratorios Farmacéuticos Rovi, S.A. se incluye la siguiente información relativa a los miembros del Consejo de Administración al 31 de diciembre de 2015:

1. El desglose individualizado de la remuneración de cada consejero, que incluirá, en su caso:

a. Las dietas de asistencia u otras retribuciones fijas como consejero así como la remuneración adicional como presidente o miembro de alguna comisión del Consejo. Los importes correspondientes a los ejercicios 2015 y 2014 son los siguientes:

| | Miles de euros | |
|---------------------------------------|-----------------------|-------------|
| | 2015 | 2014 |
| D. Juan López-Belmonte López | 68 | 60 |
| D. Juan López-Belmonte Encina | 60 | 60 |
| D. Enrique Castellón Leal | 60 | 60 |
| D. Javier López-Belmonte Encina | 60 | 60 |
| D. Iván López-Belmonte Encina | 60 | 60 |
| D. Miguel Corsini Freese | 60 | 80 |
| D. Fernando de Almansa Moreno-Barreda | 34 | - |
| | 402 | 380 |

b. Cualquier remuneración en concepto de participación en beneficios o primas, y la razón por la que se otorgaron; No aplica

c. Las aportaciones a favor del consejero a planes de pensiones de aportación definida (Nota 3.10 a); o el aumento de derechos consolidados del consejero, cuando se trate de aportaciones a planes de prestación definida (no existen planes de prestación definida);

| | Miles de euros | |
|---------------------------------|-----------------------|-------------|
| | 2015 | 2014 |
| D. Juan López-Belmonte López | 8 | 12 |
| D. Juan López-Belmonte Encina | 8 | 10 |
| D. Javier López-Belmonte Encina | 8 | 10 |
| D. Iván López-Belmonte Encina | 8 | 10 |
| | 32 | 42 |

d. Cualesquiera indemnizaciones pactadas o pagadas en caso de terminación de sus funciones; No aplica.

e. Las remuneraciones percibidas como consejero de otras empresas del grupo; No aplica.

LABORATORIOS FARMACÉUTICOS ROVI, S.A.
 Memoria de las cuentas anuales del ejercicio 2015
 (Expresada en miles de euros)

- f. Las retribuciones por el desempeño de funciones de alta dirección de los consejeros ejecutivos. Las retribuciones correspondientes al ejercicio 2015 y 2014 han sido las siguientes:

| | Miles de euros | | | |
|---------------------------------|-----------------------|-----------------|-------------|-----------------|
| | 2015 | | 2014 | |
| | Fijo | Variable | Fijo | Variable |
| D. Juan López-Belmonte López | 170 | - | 182 | 69 |
| D. Juan López-Belmonte Encina | 294 | 124 | 302 | 123 |
| D. Javier López-Belmonte Encina | 215 | 96 | 215 | 96 |
| D. Iván López-Belmonte Encina | 216 | 96 | 216 | 96 |
| | 895 | 316 | 915 | 384 |

Durante el ejercicio 2015 D. Juan López-Belmonte López ha renunciado a su cargo como consejero delegado así como al ejercicio de las facultades ejecutivas que venía desarrollando, pasando a tener la consideración de Presidente no ejecutivo del Consejo de Administración.

- g. Cualquier otro concepto retributivo distinto de los anteriores, cualquiera que sea su naturaleza o la entidad del grupo que lo satisfaga, especialmente cuando tenga la consideración de operación vinculada o su omisión distorsione la imagen fiel de las remuneraciones totales percibidas por el consejero. No aplica
2. El desglose individualizado de las eventuales entregas a consejeros de acciones, opciones sobre acciones o cualquier otro instrumento referenciado al valor de la acción, con detalle de:
- Número de acciones u opciones concedidas en el año, y condiciones para su ejercicio;
 - Número de opciones ejercidas durante el año, con indicación del número de acciones afectas y el precio de ejercicio;
 - Número de opciones pendientes de ejercitar a final de año, con indicación de su precio, fecha y demás requisitos de ejercicio;
 - Cualquier modificación durante el año de las condiciones de ejercicio de opciones ya concedidas.

Durante el ejercicio 2015 y 2014 no se han producido entregas a consejeros de acciones, opciones o cualquier otro instrumento referenciado al valor de la acción.

3. Información sobre la relación, en dicho ejercicio pasado, entre la retribución obtenida por los consejeros ejecutivos y los resultados u otras medidas de rendimiento de la sociedad.

| | Miles de euros | |
|--|-----------------------|-------------|
| | 2015 | 2014 |
| Retribución de consejeros ejecutivos | 1.211 | 1.299 |
| Resultado de la Sociedad dominante | 17.509 | 24.344 |
| Retribución de consejeros ejecutivos / Resultado atribuido a la sociedad dominante | 6,92% | 5,34% |

LABORATORIOS FARMACÉUTICOS ROVI, S.A.
Memoria de las cuentas anuales del ejercicio 2015
(Expresada en miles de euros)

b) Retribución y préstamos al personal de alta dirección

La remuneración total pagada en el ejercicio 2015 al personal de alta dirección, excluyendo la recibida por los consejeros ejecutivos detalladas en los apartados a)1.c y a)1.f anterior, ha ascendido a 1.382 miles de euros (1.102 miles de euros en 2014).

No se han concedido préstamos al personal de alta dirección en los dos últimos ejercicios.

c) Situaciones de conflictos de interés de los administradores

En el deber de evitar situaciones de conflicto con el interés de la Sociedad, durante el ejercicio los administradores que han ocupado cargos en el Consejo de Administración han cumplido con las obligaciones previstas en el artículo 228 del texto refundido de la Ley de Sociedades de Capital. Asimismo, tanto ellos como las personas a ellos vinculadas, se han abstenido de incurrir en los supuestos de conflicto de interés previstos en el artículo 229 de dicha ley, excepto en los casos en que haya sido obtenida la correspondiente autorización.

31. Otras operaciones con partes vinculadas

Las transacciones con empresas del Grupo y otras empresas vinculadas son realizadas bajo los términos y condiciones normales de mercado y siguiendo los acuerdos establecidos entre las partes.

a) Venta de bienes y prestación de servicios

| | <u>Miles de euros</u> | |
|---------------------------------|-----------------------|----------------------|
| | <u>2015</u> | <u>2014</u> |
| Venta de bienes: | | |
| - Dependientes (Nota 22.a) | 17.406 | 24.332 |
| | <u>17.406</u> | <u>24.332</u> |
| Prestación de servicios: | | |
| - Dependientes (Nota 22.c) | 1.933 | 1.238 |
| | <u>1.933</u> | <u>1.238</u> |
| | <u>19.339</u> | <u>25.570</u> |

Los servicios prestados por ROVI a sus sociedades dependientes y a los negocios conjuntos son de administración y dirección, principalmente.

LABORATORIOS FARMACÉUTICOS ROVI, S.A.
 Memoria de las cuentas anuales del ejercicio 2015
 (Expresada en miles de euros)

b) Compra de bienes y recepción de servicios

| | Miles de euros | |
|---|-----------------------|----------------------|
| | 2015 | 2014 |
| Compra de bienes: | | |
| - Dependientes | 52.572 | 51.932 |
| | <u>52.572</u> | <u>51.932</u> |
| Recepción de servicios: | | |
| - Dependientes | 1.482 | 1.825 |
| - Administradores | 24 | 24 |
| - Entidades participadas por D. Juan López-Belmonte López | 759 | 757 |
| | <u>2.265</u> | <u>2.606</u> |
| | <u>54.837</u> | <u>54.538</u> |

La compra de servicios a entidades participadas por D. Juan López-Belmonte López corresponde a pagos por arrendamientos operativos a las sociedades Inversiones Borbollón, S.L. y Norba Inversiones, S.L.

c) Dividendos pagados

Los dividendos pagados a la sociedad Inversiones Clidia, S.L. en el ejercicio 2015 han ascendido a 5.885 miles de euros (5.387 miles de euros en el 2014).

d) Dividendos recibidos

Durante los ejercicios 2015 y 2014 la Sociedad ha recibido los siguientes dividendos de empresas del Grupo (Nota 24):

| | Miles de euros | |
|-------------------------------------|-----------------------|---------------|
| | 2015 | 2014 |
| - Rovi Contract Manufacturing, S.L. | 3.661 | 5.434 |
| - Bemipharma Manufacturing, S.L. | 44 | - |
| - Pan Química Farmacéutica, S.A. | 11 | |
| - Frosst Ibérica, S.A. | 9.231 | 7.121 |
| | <u>12.947</u> | <u>12.555</u> |

e) Otras transacciones

| | Miles de euros | |
|---------------------------|-----------------------|-------------|
| | 2015 | 2014 |
| Cobro de intereses | | |
| - Negocios conjuntos | 22 | 22 |
| Pago de intereses | | |
| - Dependientes | 223 | 238 |

LABORATORIOS FARMACÉUTICOS ROVI, S.A.
 Memoria de las cuentas anuales del ejercicio 2015
 (Expresada en miles de euros)

En el ejercicio 2013 Laboratorios Farmacéuticos Rovi, S.A. concedió un préstamo de 1.050 miles de euros a Alentia Biotech, S.L. El tipo de interés pactado fue del 2,00% anual y la devolución se realizará mediante único pago en un plazo de dos años desde la concesión.

f) Saldos al cierre derivados de ventas y compras de bienes y servicios

| | 2015 | | Miles de euros 2014 | |
|---|----------------------|----------------------|------------------------|-----------------------|
| | Saldo deudor | Saldo acreedor | Saldo deudor | Saldo acreedor |
| Por compras/ventas o prestación de servicios | | | | |
| - Dependientes | 33.909 | 26.493 | 81.776 | 117.461 |
| - Entidades participadas por D. Juan López-Belmonte López | 33 | 134 | 33 | 133 |
| - Administradores | - | 1 | - | - |
| | <u>33.942</u> | <u>26.628</u> | <u>81.809</u> | <u>117.594</u> |
| Por deuda por Impuesto de Sociedades | | | | |
| - Dependientes (Nota 23) | 3.495 | 7 | 9.099 | 92 |
| - Negocios conjuntos | - | 80 | - | 80 |
| | <u>3.495</u> | <u>87</u> | <u>9.099</u> | <u>172</u> |
| Por préstamos concedidos, a valor razonable: | | | | |
| - Asociadas | 5 | - | 5 | - |
| - Negocios conjuntos | 100 | - | 100 | - |
| | <u>105</u> | <u>-</u> | <u>105</u> | <u>-</u> |
| Por dividendos | | | | |
| - Dependientes | 12.947 | - | 43.890 | - |
| | <u>12.947</u> | <u>-</u> | <u>43.890</u> | <u>-</u> |
| Otros conceptos: | | | | |
| - Administradores | 482 | 526 | 440 | 564 |
| - Directivos clave | - | 273 | - | 224 |
| - Parientes cercanos de Administradores o accionistas | 156 | - | 156 | - |
| | <u>638</u> | <u>799</u> | <u>596</u> | <u>788</u> |
| TOTAL | <u>51.127</u> | <u>27.514</u> | <u>135.499</u> | <u>118.554</u> |

Durante el ejercicio 2015 se ha realizado una compensación de saldos deudores y acreedores con empresas del grupo, viéndose afectados por esta compensación los saldos a cobrar por la Sociedad por dividendos, los saldos acreedores y deudores de origen comercial y los saldos acreedores y deudores por el Impuesto sobre Sociedades de ejercicios anteriores a 2015.

32. Información sobre medio ambiente

Se considera actividad medioambiental cualquier operación cuyo propósito principal sea la minimización del impacto medioambiental y la protección y mejora del medio ambiente.

Durante los dos últimos ejercicios no se han realizado inversiones en sistemas, equipos e instalaciones destinados a actividades medioambientales.

LABORATORIOS FARMACÉUTICOS ROVI, S.A.
Memoria de las cuentas anuales del ejercicio 2015
(Expresada en miles de euros)

Durante el ejercicio 2015, y con el fin de contribuir a la protección y mejora del medio ambiente, la Sociedad ha incurrido en gastos para la eliminación de residuos por el importe de 113 miles de euros (153 miles de euros en el 2014).

Al cierre del ejercicio la Sociedad no tiene conocimiento de posibles contingencias de naturaleza medioambiental que pudieran ser significativas.

33. Hechos posteriores al cierre

No se ha producido hechos significativos con posterioridad al cierre del ejercicio.

34. Honorarios de auditores de cuentas

Los honorarios devengados por PricewaterhouseCoopers Auditores, S.L. por servicios de auditoría de cuentas y otros servicios de revisión y verificación contable en el ejercicio 2015 ascienden a 162 miles de euros y 52 miles de euros respectivamente (110 y 52 miles de euros en el ejercicio 2014) y por servicios de revisión de subvenciones 8 miles de euros (6 miles de euros en 2014). Adicionalmente, PricewaterhouseCoopers Auditores, S.L. ha prestado servicios de asesoramiento sobre el cumplimiento del Código Deontológico de Farmaindustria y de obligaciones resultantes de las últimas reformas legislativas en material penal y societaria por importe de 148 miles de euros (93 miles de euros en 2014).

Los honorarios de auditoría del consolidado del que la Sociedad es sociedad dominante ascendieron a un total de 233 miles de euros (181 miles de euros a 31 de diciembre de 2014), importe que incluye los 162 miles de euros correspondientes a la Sociedad y ya mencionados en el párrafo anterior (110 miles de euros en 2014).

Existen además honorarios devengados por servicios prestados por Landwell PricewaterhouseCoopers Tax and Legal Services, S.L., que incluye asesoramiento fiscal y legal, por un importe de 267 miles de euros (274 miles de euros en 2014) y por PricewaterhouseCoopers Asesores de Negocios, S.L. por importe de 25 miles de euros en 2014.

El Consejo de Administración de Laboratorios Farmacéuticos Rovi, S.A. (ROVI) formula el siguiente Informe de Gestión de conformidad con los artículos 262, 148 d) y 526 del Texto Refundido de la Ley de Sociedades de Capital y 61 bis de la Ley del Mercado de Valores.

1. Perfil corporativo

ROVI es una compañía farmacéutica especializada española, plenamente integrada y dedicada a la investigación, desarrollo, fabricación bajo licencia y comercialización de pequeñas moléculas y especialidades biológicas.

La Compañía cuenta con una cartera diversificada de productos que viene comercializando en España a través de un equipo de ventas especializado, dedicado a visitar a los médicos especialistas, hospitales y farmacias. La cartera de ROVI, con 30 productos comercializados principales, está centrada en estos momentos en su producto destacado, la Bemiparina, una heparina de segunda generación de bajo peso molecular desarrollada a nivel interno. La cartera de productos de ROVI, en fase de investigación y desarrollo, se centra principalmente en la expansión de aplicaciones, indicaciones y mecanismos de acción alternativos de los productos derivados heparínicos y otros glucosaminoglicanos y en el desarrollo de nuevos sistemas de liberación controlada basados en la tecnología ISM® con el objeto de obtener nuevos productos farmacéuticos que permitan la administración periódica de fármacos sujetos a administraciones diarias en tratamientos crónicos o prolongados.

Para más información, visite www.rovi.es

2. Evolución de los negocios

El **importe neto de la cifra de negocios** aumentó un 2%, hasta alcanzar los 200,5 millones de euros en 2015, como resultado de la fortaleza del negocio de especialidades farmacéuticas, cuyas ventas crecieron un 7% hasta los 183,5 millones de euros.

Las ventas de los **productos farmacéuticos con prescripción** crecieron un 7% hasta alcanzar los 150,5 millones de euros en 2015

Las ventas de **Bemiparina**, la heparina de bajo peso molecular (HBPM) de ROVI, tuvieron un comportamiento positivo en España en 2015, con un crecimiento del 5% hasta alcanzar los 50,4 millones de euros. Las ventas internacionales permanecieron estables en 24,7 millones de euros, recuperando la desaceleración de las ventas de los primeros nueve meses de 2015, debido principalmente al lanzamiento del producto en China y Brasil en el cuarto trimestre. Las ventas totales de Bemiparina aumentaron un 3% en 2015, situándose en los 75,1 millones de euros.

Las ventas de **Vytorin®**, **Orvatez®** y **Absorcol®**, la primera de las cinco licencias de MSD indicada como tratamiento complementario a la dieta en pacientes con hipercolesterolemia, crecieron un 14% en 2015, hasta alcanzar los 24,3 millones de euros.

Las ventas de **Hirobriz®**, **Breezhaler®** y **Ulunar®**, **Breezhaler®**, ambos broncodilatadores por vía inhalatoria de Novartis dirigidos a pacientes con dificultades respiratorias debido a una enfermedad pulmonar denominada Enfermedad Pulmonar Obstructiva Crónica (EPOC), que ROVI empezó a comercializar en España en el cuarto trimestre de 2014, se incrementaron en 3,6 veces hasta alcanzar los 7,5 millones de euros en 2015.

Informe de gestión 2015

Las ventas de **Volutsa**[®], un producto de prescripción de la compañía Astellas indicado para el tratamiento de los síntomas moderados a graves de llenado y síntomas de vaciado asociados a la hiperplasia prostática benigna, que ROVI distribuye en España desde febrero de 2015, alcanzaron los 3,2 millones de euros en 2015.

Las ventas de **Medicebran**[®] y **Medikinet**[®], productos de prescripción de la compañía Medice indicados para el tratamiento del TDAH (Trastorno por Déficit de Atención e Hiperactividad) en niños y adolescentes, que ROVI distribuye en exclusiva en España desde diciembre de 2013, disminuyeron un 1% en 2015, situándose en los 7,4 millones de euros.

Las ventas de **Corlenton**[®], un producto de prescripción para la angina estable y la insuficiencia cardíaca crónica de la compañía Laboratorios Servier, disminuyeron un 3% en 2015, situándose en los 13,4 millones de euros.

Las ventas de **Exxiv**[®], un inhibidor selectivo de la COX-2 de MSD, disminuyeron un 14% en 2015 hasta situarse en los 5,9 millones de euros, debido principalmente a la caída del mercado de los COX-2.

Las ventas de **Thymanax**[®], un antidepresivo innovador de Laboratorios Servier, que ROVI distribuye en España bajo acuerdo de co-marketing desde marzo de 2010, disminuyeron un 28% en 2015 hasta los 7,4 millones de euros.

Según IMS, el mercado de productos innovadores en España disminuyó un 0,9% en 2015 frente al año anterior. No obstante, las ventas de los productos farmacéuticos con prescripción de ROVI aumentaron un 7% en 2015, superando al mercado en 7,9 puntos porcentuales.

Adicionalmente, se espera una subida anual del 0,6% del gasto farmacéutico en 2016, según Farmaindustria¹. Asimismo, el pronóstico de IMS Health², para el gasto farmacéutico en España, apunta a una tasa de crecimiento anual de entre el 1,3% y el 1,6% para el período 2016-2019. A pesar de la difícil situación que atraviesa la industria farmacéutica, ROVI espera seguir creciendo.

Las ventas de **agentes de contraste para diagnóstico por imagen** y otros productos hospitalarios aumentaron un 7% en 2015, hasta los 26,3 millones de euros.

Las ventas de **productos farmacéuticos sin prescripción ("OTC") y otros** disminuyeron un 5% hasta los 6,7 millones de euros en 2015, en comparación con el año anterior.

El **beneficio neto** alcanzó los 17,5 millones de euros en el ejercicio 2015.

¹<http://www.farmaindustria.es/web/documento/indicadores-basicos-del-sector-la-industria-farmaceutica-espanola-y-su-mercado-en-cifras/>

²IMS Health, Market Prognosis September 2015

Informe de gestión 2015

3. Liquidez y recursos de capital

3.1 Liquidez

A 31 de diciembre de 2015, ROVI tenía una posición de tesorería bruta de 28,7 millones de euros, frente a los 23,7 millones de euros a 31 de diciembre de 2014, y una deuda neta (activos financieros y efectivo menos deuda financiera a corto y a largo plazo) de 13,1 millones de euros, frente a los 11,2 millones de euros a 31 de diciembre de 2014.

3.2 Recursos de capital

Al cierre del ejercicio 2015, la deuda total de ROVI asciende a 41,7 millones de euros (34,9 millones de euros a 31 de diciembre de 2014). La deuda con organismos oficiales, a 0% de tipo de interés, representaba a dicha fecha el 32% del total de la deuda.

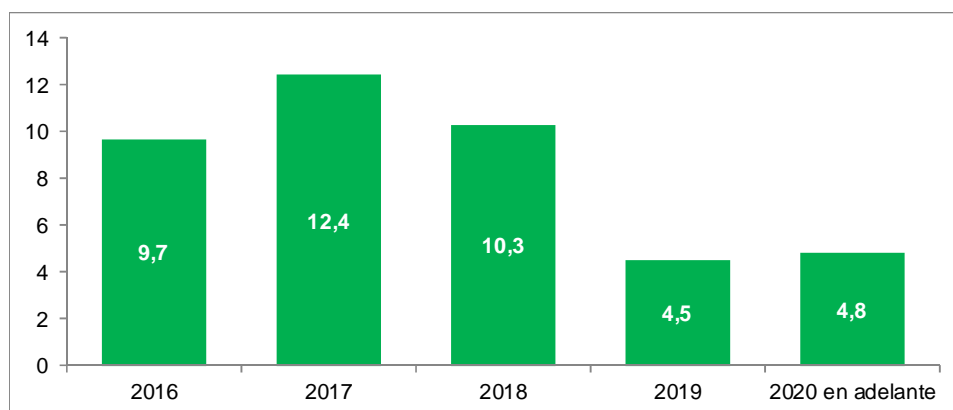
El desglose de la deuda es el siguiente:

| <i>En miles de euros</i> | 31 Diciembre 2015 | 31 Diciembre 2014 |
|-----------------------------------|--------------------------|--------------------------|
| Préstamos de entidades de crédito | 28.179 | 20.560 |
| Deuda con organismos oficiales | 13.597 | 14.376 |
| Total | 41.777 | 34.936 |

A 31 de diciembre de 2015, los préstamos de entidades de crédito aumentaron en 7,6 millones de euros. En 2015, ROVI refinanció su deuda bancaria con condiciones de financiación más ventajosas; la deuda bancaria se incrementó en 10 millones de euros con tipos de interés aplicables a la deuda viva de entre 0,70% y 1%.

En el ejercicio 2014 se produjo una reducción significativa de la deuda con organismos oficiales debido principalmente a la devolución del importe pendiente (10,4 millones de euros) de un préstamo de 11,9 millones de euros concedido por el Ministerio de Sanidad, Servicios Sociales e Igualdad para el desarrollo del proyecto de vacuna en 2009

Los vencimientos de la deuda a 31 de diciembre de 2015 se reflejan en el siguiente gráfico (en millones de euros):



La Sociedad no espera ningún cambio material en la estructura entre fondos propios y deuda o en el coste relativo de los recursos de capital durante el año 2016, en comparación con la del 2015.

3.3 Análisis de obligaciones contractuales y operaciones fuera de balance

En el desarrollo corriente de la actividad empresarial, y con el objetivo de gestionar las operaciones y la financiación propias, la Sociedad ha recurrido a la realización de determinadas operaciones que no se encuentran recogidas en el balance, tales como arrendamientos operativos. El objetivo de la Sociedad es optimizar los gastos de financiación que conllevan determinadas operaciones financieras, por lo que ha optado, en determinadas ocasiones, por arrendamientos operativos en lugar de adquisición de activos. Los pagos mínimos futuros a pagar por arrendamientos operativos no cancelables al 31 de diciembre de 2015 ascienden a 2.024 miles de euros (2.365 al 31 de diciembre de 2014), de los cuales 1.104 miles de euros corresponden vencimientos a menos de un año (1.030 miles de euros a menos de un año a 31 de diciembre de 2014).

4. Hechos operativos y financieros relevantes

4.1 ROVI anuncia que el ensayo clínico de Risperidona ISM® "PRISMA-2" ha concluido con éxito

Como parte del desarrollo clínico del nuevo inyectable de larga duración Risperidona ISM®, la compañía ha finalizado con éxito el estudio PRISMA-2.

El estudio PRISMA-2 es un ensayo clínico de fase II paralelo y abierto realizado en cuatro centros estadounidenses. El principal objetivo de este ensayo ha sido evaluar la seguridad y el perfil farmacocinético, así como explorar la eficacia, de múltiples dosis intramusculares de Risperidona ISM® en pacientes con esquizofrenia estable³. Se han administrado, de forma aleatoria, cuatro dosis mensuales de 75 mg de Risperidona ISM® a sesenta y siete pacientes esquizofrénicos, inyectadas en el glúteo o el músculo deltoides, sin incluir suplementación con risperidona oral.

Los resultados positivos finales se anunciarán antes de final de año. Los resultados del PRISMA-2, junto con los datos de estudios anteriores, se utilizarán en el asesoramiento científico que la compañía planea solicitar a la *European Medicines Agency* (EMA) y a la *US Food and Drug Administration* (FDA) para discutir el diseño del estudio clínico de fase III, que se prevé iniciar en el primer semestre de 2016.

4.2 ROVI firma un contrato con Merus Labs para la fabricación de Sintrom®

Laboratorios Farmacéuticos Rovi, S.A. ("ROVI" o la "Sociedad") anuncia la firma de un contrato con la sociedad Merus Labs Netherland B.V. ("Merus"), compañía farmacéutica especializada en la adquisición y concesión de licencias a terceros de productos farmacéuticos, mediante el cual ROVI fabricará a Merus el producto farmacéutico Sintrom® (acenocumarol), que está indicado para el tratamiento y profilaxis de las afecciones tromboembólicas.

Según los términos del contrato firmado, ROVI prestará a Merus los servicios de fabricación y acondicionamiento que será prestado por Frosst Ibérica, S.A., sociedad perteneciente al Grupo Rovi, en régimen de exclusividad, del producto farmacéutico Sintrom® para su suministro en España y Portugal, durante un período de cinco años. En este sentido, está previsto que la fabricación anual de este producto conlleve un aumento de, aproximadamente, el 25% de la producción de la planta de Frosst Ibérica, S.A.

³Pharmacokinetics and Tolerability Study of Risperidone ISM® in Schizophrenia (PRISMA-2). [<http://clinicaltrials.gov/show/NCT02086786>].

Dentro del mismo acuerdo, se establece que ROVI preste servicios de logística y distribución de Sintrom® en España, en régimen de exclusividad, durante un período de un año, renovable anualmente.

ROVI inició la prestación de servicios de logística y distribución de Sintrom® en el tercer trimestre de 2015, una vez obtenida la autorización por parte de la Agencia Española de Medicamentos y Productos Sanitarios (AEMPS). Asimismo, ROVI espera obtener la autorización por parte de dicha agencia para la fabricación de este producto en el segundo semestre de 2016.

4.3 ROVI anuncia la comercialización de Orvatez® en España

ROVI ha firmado un acuerdo con Merck Sharp & Dohme S.A. (MSD) para la comercialización en España de Orvatez®, un medicamento que combina dos principios activos, ezetimiba y atorvastatina, que actúan inhibiendo las dos fuentes de origen del colesterol. Está indicado en pacientes adultos con hipercolesterolemia primaria (niveles elevados en sangre de colesterol) o hiperlipidemia mixta (niveles elevados en sangre de colesterol y triglicéridos) cuando el uso de un producto en combinación se considere adecuado. Orvatez® puede usarse en pacientes no controlados adecuadamente con una estatina sola o bien en pacientes ya tratados con una estatina y ezetimiba. Orvatez® se comercializará en España, en régimen de co-marketing con Atozet® que ya está siendo comercializado por MSD.

Orvatez® forma parte del primero de los cinco derechos de comercialización que MSD otorgó a ROVI sobre sus productos, en virtud del acuerdo farmacéutico estratégico de comercialización y fabricación alcanzado con fecha 23 de julio de 2009.

Con Orvatez®, ROVI amplía su cartera de productos y refuerza su apuesta por el área de hipercolesterolemia en la que actualmente ofrece dos productos de MSD, Absorcol® y Vytorin®, como alternativas terapéuticas para los problemas de colesterol.

4.4 ROVI anuncia el acuerdo de comercialización de Volutsa® en España

ROVI ha firmado un acuerdo con Astellas Pharma, S.A. (Astellas) para la comercialización en España de Volutsa® (succinato de solifenacina e hidrocloreto de tamsulosina), que corresponde a Vesomni® de Astellas.

En virtud de este acuerdo de comercialización, ROVI se encargará de la promoción y distribución en el territorio español de Volutsa®, un comprimido de liberación modificada que combina dos medicamentos diferentes llamados solifenacina y tamsulosina. Solifenacina pertenece a un grupo de medicamentos denominados anticolinérgicos y tamsulosina pertenece a un grupo de medicamentos denominados alfa-bloqueantes. Volutsa® está indicado para el tratamiento de los síntomas moderados a graves de llenado (urgencia, aumento de la frecuencia miccional) y síntomas de vaciado asociados a la hiperplasia prostática benigna (HPB) en hombres que no responden adecuadamente al tratamiento con monoterapia.

ROVI ha iniciado la comercialización de Volutsa® en el primer trimestre de 2015, al mismo tiempo que Astellas comenzó la de Vesomni®.

5. Investigación y desarrollo

ISM®

ROVI informa de que el ensayo clínico de Risperidona ISM® "PRISMA-2" ha concluido con éxito y los resultados positivos finales se anunciarán antes de final de año.

Asimismo, como se ha comunicado anteriormente, ROVI está construyendo una nueva planta que permitirá fabricar nuevos productos con la tecnología ISM® para principios activos de alta potencia, como es el caso de letrozol. Tras haber finalizado los estudios no clínicos regulatorios para Letrozol ISM®, dicho producto entrará en desarrollo clínico. Esta nueva planta de fabricación producirá la medicación para el primer estudio en humanos con Letrozol ISM®, que se espera comenzar en el primer semestre de 2016.

Biosimilar de enoxaparina

Con respecto al área de Glicómica, el 9 de febrero pasado, tras la finalización de la fase de validación, se inició el proceso de evaluación en Europa para la obtención de la autorización de comercialización de una heparina de bajo peso molecular, biosimilar de enoxaparina. El proceso de evaluación está avanzando según el calendario pre-establecido.

6. Dividendos

El Consejo de Administración de ROVI propondrá, para su aprobación por parte de la Junta General de Accionistas, el pago de un dividendo de 0,1390 euros por acción en aplicación del resultado de 2015. Esta propuesta de dividendo implicaría el reparto del 35% del beneficio neto consolidado del año 2015.

La Junta General de Accionistas de ROVI, en su reunión celebrada el 9 de junio de 2015, acordó el pago a los accionistas de un dividendo de 0,169 euros brutos por acción con cargo a los resultados del ejercicio 2014. Este dividendo se distribuyó el 2 de julio de 2015 y ha supuesto un incremento del 5%, comparado con el dividendo pagado con cargo a los resultados del ejercicio 2013.

7. Adquisición de inmovilizado

ROVI ha invertido 8,2 millones de euros en inmovilizado en el ejercicio 2015, comparado con los 20,0 millones de euros del año anterior. De la inversión realizada hay que destacar lo siguiente:

- En el inmovilizado material, gran parte de las altas están relacionadas con la adquisición de los activos relacionados con la planta para el desarrollo del proyecto ISM®;
- Durante el ejercicio 2015 se han registrado altas y traspasos por un importe neto total de 3.083 miles de euros correspondientes a los gastos incurridos en el desarrollo de una heparina de bajo peso molecular, biosimilar de enoxaparina, cuyo proceso de evaluación en Europa se inició tras la finalización de la fase de validación. La vida útil de este inmovilizado es de 20 años.

8. Operaciones con acciones propias

A lo largo del ejercicio 2015 el Grupo ha adquirido un total de 491.756 acciones propias (354.665 durante el 2014), habiendo desembolsado por ellas un importe de 6.546 miles de euros (3.345 miles de euros en el ejercicio 2014). Asimismo, se han vuelto a vender un total de 116.320 acciones propias (139.931 durante el 2014) por un importe de 1.398 miles de euros (1.376 miles de euros en 2014). Dichas acciones habían sido adquiridas por un coste medio ponderado de 1.247 miles de euros (1.314 miles de euros en 2014), originando un beneficio en la venta de 151 miles de euros (62 miles de euros en 2014) que se ha llevado a reservas. A 31 de diciembre de 2015 existen en autocartera 676.136 acciones propias (300.700 a 31 de diciembre de 2014).

9. Personal

El número medio de empleados durante el ejercicio 2015 ha ascendido a 437, frente a los 443 del ejercicio 2014.

10. Perspectivas para el 2016

ROVI prevé que la tasa de crecimiento de sus ingresos operativos para el año 2016 se sitúe entre la banda alta de la primera decena (es decir, la decena entre 0 y 10%) y la banda baja de la segunda decena (es decir, la decena entre 10 y 20%), a pesar de que (i) Farmaindustria¹ espera un ligero incremento del mercado farmacéutico español del 0,6% y (ii) el pronóstico de IMS Health², para el gasto farmacéutico en España, apunta a una tasa de crecimiento anual de entre el 1,3% y el 1,6% para el período 2016-2019.

ROVI espera que sus motores de crecimiento sean la Bemiparina, los nuevos acuerdos de licencias de distribución (Volutsa[®], Orvatez[®], Ulunar[®] e Hirobriz[®]), la contribución de Vytorin[®] y Absorcol[®], la cartera de productos de especialidades farmacéuticas existente y las nuevas licencias de distribución de productos.

11. Gestión del riesgo

11.1 Riesgos operativos

Los principales factores de riesgo a los que el Grupo considera que está expuesto respecto al cumplimiento de sus objetivos de negocio son los siguientes:

- Cambios en la normativa reguladora del mercado dirigidos a la contención del gasto farmacéutico (control de precios, precios de referencia, potenciación de genéricos, copago, plataformas de compras);
- Finalización de la relación contractual con clientes que representen una parte significativa de sus ventas o renovación en términos menos favorables a los actuales;
- Variaciones en las condiciones de suministro de materias primas y otros materiales de acondicionamiento necesarios para la fabricación de sus productos;

¹<http://www.farmaindustria.es/web/documento/indicadores-basicos-del-sector-la-industria-farmaceutica-espanola-y-su-mercado-en-cifras/>

²IMS Health, Market Prognosis September 2015

Informe de gestión 2015

- Morosidad a corto plazo en el pago de las Administraciones Públicas; y
- Riesgo fiscal inherente a la actividad de compañías del tamaño y complejidad de la Sociedad

ROVI mantiene una actitud de vigilancia y alerta permanente ante los riesgos que puedan afectar negativamente a sus actividades de negocio, aplicando los principios y mecanismos adecuados para su gestión y desarrollando continuamente planes de contingencia que puedan amortiguar o compensar su impacto. Entre ellos, destacamos que la Sociedad (i) persevera cada año en un plan de ahorro interno que se ha centrado principalmente en la mejora de la eficiencia de sus procesos operativos internos y externos; (ii) trabaja intensamente en el mantenimiento de una cartera amplia y diversificada de productos y clientes; (iii) prosigue con su objetivo de apertura constante de nuevos mercados gracias a su proyecto de expansión internacional; (iv) la Sociedad lleva un riguroso control del crédito y realiza una efectiva gestión de tesorería que le asegura la generación y mantenimiento de circulante suficiente para poder efectuar las operaciones del día a día; y (v) la Sociedad cuenta con un sistema de control de riesgos en materia fiscal exhaustivo y con asesores fiscales externos que revisan la preparación y presentación de los diferentes impuestos así como la toma de decisiones en materia fiscal por parte de la Sociedad.

11.2 Riesgos financieros

El programa de gestión del riesgo se centra en la incertidumbre de los mercados financieros y trata de minimizar los efectos potenciales adversos sobre la rentabilidad financiera del Grupo. Los principales riesgos detectados y gestionados por el Grupo son:

- *Riesgo de mercado*

El riesgo de mercado, a su vez, se divide en:

- a) Riesgo de tipo de cambio: es muy reducido ya que la práctica totalidad de los activos y pasivos del Grupo están denominados en euros. Adicionalmente, la mayoría de las transacciones extranjeras son realizadas en euros.
- b) Riesgo de precio: el Grupo está expuesto a este riesgo por las inversiones financieras, tanto temporales como permanentes. Para gestionar este riesgo, el Grupo diversifica su cartera.
- c) Riesgo de tipos de interés: el Grupo tiene riesgo de tipo de interés de los flujos de efectivo de los acreedores a largo plazo obtenidos a tipo variable. Este riesgo es reducido ya que la mayor parte de la deuda corresponde a organismos oficiales, que no están sujetos a este riesgo.
- d) Riesgo de precio de materias primas: el Grupo está expuesto a variaciones en las condiciones de suministro de materias primas y otros materiales de acondicionamiento necesarios para la fabricación de sus productos.

- *Riesgo de crédito.*

Este riesgo se gestiona por grupos y surge de efectivo y de inversiones financieras temporales, depósitos en bancos y otras inversiones financieras que se mantienen para su venta, así como de saldos con clientes y mayoristas. El Grupo controla la solvencia de estos activos mediante la revisión de *ratings crediticios* externos y la calificación interna de aquellos que no posean estos *ratings*.

Informe de gestión 2015

En este apartado debemos mencionar que, a pesar de esta gestión, las Comunidades Autónomas siguen demorando considerablemente los pagos de los suministros farmacéuticos con el consiguiente menoscabo que conlleva para las empresas del sector. A pesar de esto, la empresa cuenta con una sólida posición financiera, no viendo afectada su liquidez.

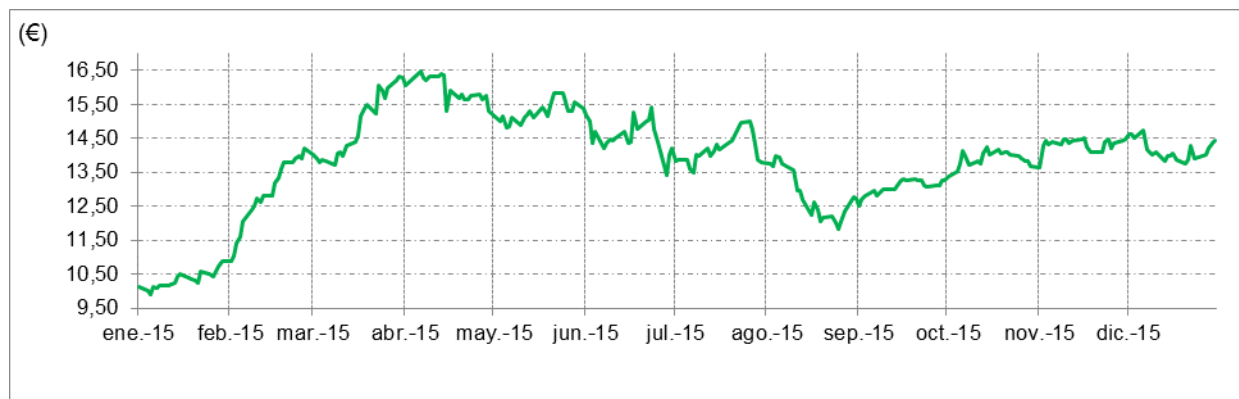
- *Riesgo de liquidez.*

La dirección realiza un seguimiento periódico de las previsiones de liquidez del Grupo en función de los flujos de efectivo esperados, de forma que siempre existe suficiente efectivo y valores negociables para hacer frente a sus necesidades de liquidez.

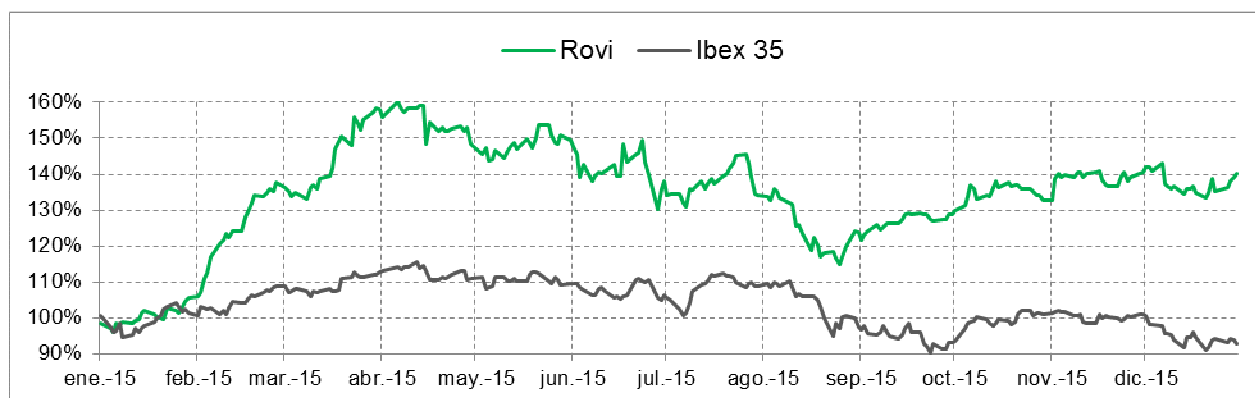
12. Cotización bursátil

El 5 de diciembre de 2007 Laboratorios Farmacéuticos Rovi, S.A. realizó una Oferta Pública de Venta ("OPV") y admisión a cotización de acciones destinada, en principio, a inversores cualificados en España y a inversores cualificados o institucionales en el extranjero. El importe nominal de la operación, sin incluir las acciones correspondientes a la opción de compra fue de 17.389.350 acciones ya emitidas y en circulación con un valor nominal de 0,06 euros cada una, por un importe nominal total de 1.043.361 euros. El precio de salida de la operación se situó en 9,60 euros por acción.

En el siguiente gráfico mostramos la evolución de la cotización de Rovi durante el ejercicio 2015:



En el siguiente gráfico mostramos la evolución de la cotización de Rovi comparada con el IBEX 35 en el ejercicio 2015:



13. Informe Anual de Gobierno Corporativo

En el Anexo 1 se incluye el Informe Anual de Gobierno Corporativo realizado por Laboratorios Farmacéuticos Rovi, S.A. para el ejercicio 2015.

14. Memoria de Responsabilidad Social Corporativa

En el Anexo 2 se incluye la memoria anual en materia de Responsabilidad Corporativa realizado por el Grupo ROVI para el ejercicio 2015.

15. Hechos posteriores

No se han producido hechos posteriores significativos con posterioridad al 31 de diciembre de 2015.

ANEXO 1

INFORME ANUAL DE GOBIERNO CORPORATIVO 2015

(ver <http://www.cnmv.es/Portal/consultas/EE/InformacionGobCorp.aspx?nif=A-28041283>)

LABORATORIOS FARMACÉUTICOS ROVI, S.A.

Informe de gestión 2015

ANEXO 2

MEMORIA DE RESPONSABILIDAD SOCIAL CORPORATIVA 2015



**MEMORIA DE RESPONSABILIDAD
SOCIAL CORPORATIVA
2015**

GRUPO ROVI



| | |
|---|----|
| 1. INTRODUCCIÓN.- | 3 |
| 1.1. Perfil de la memoria.- | 3 |
| 2. PERFIL Y ESTRUCTURA.-..... | 4 |
| 2.1. Datos básicos..... | 4 |
| 2.2. Perfil del grupo. | 5 |
| 2.3. Marcas, productos y servicios más importantes.- | 6 |
| i. Especialidades farmacéuticas..... | 6 |
| ii. Fabricación a terceros..... | 7 |
| 2.4. Presencia en el mundo.- | 10 |
| 2.5. Mercados a los que sirve.- | 10 |
| 2.6. Magnitudes básicas financieras y no financieras.-..... | 11 |
| 3. ETICA E INTEGRIDAD.- | 13 |
| 3.1. Misión, visión, valores. | 13 |
| 3.2. Marco ético. | 13 |
| 4. GRUPOS DE INTERÉS.- | 15 |
| 4.1. Identificación de grupos de interés..... | 17 |
| 5. TRAZABILIDAD A INDICADORES GRI4..... | 34 |



1. INTRODUCCIÓN.-

La presente memoria describe las principales actividades llevadas a cabo por ROVI en materia de Responsabilidad Social Corporativa (RSC). Siguiendo el carácter anual planteado por la compañía, ROVI quiere dar a conocer los avances y retos asociados con su RSC, así como las acciones que permiten contribuir a la sostenibilidad de nuestra sociedad en esta materia para 2015.

Este informe se ha preparado siguiendo las recomendaciones de la Guía para la elaboración de memorias de sostenibilidad, de Global Reporting Initiative (Guía GRI), en su versión G4. En el apartado 6 del presente documento se incluye una tabla que traza el número del indicador con el apartado del presente documento en el que se incluye la información correspondiente.

En la estrategia de negocio de ROVI la RSC es fundamental para asegurar la sostenibilidad de la empresa a largo plazo y para reforzar la confianza de los grupos de interés.

ROVI considera que la RSC es un compromiso adquirido con la sociedad, ante la importancia de su trabajo y sus productos en la mejora de la salud y la calidad de vida de las personas. Por ello, en los últimos años ha desarrollado una intensa actividad para apoyar la investigación y fomentar la prevención y el conocimiento de ciertas enfermedades.

La compañía integra la RSC en su gobierno, su gestión y su actividad diaria. Las decisiones sobre la estrategia de RSC recaen sobre el Comité de Dirección y, en última instancia, sobre el Consejo de Administración.

El compromiso de ROVI con la gestión ética y la transparencia se refleja en el desarrollo de sus códigos internos. Además, ROVI ha aplicado el estándar SA-8000 "Responsabilidad Social" a la naturaleza, magnitud e impacto de sus actividades, productos y servicios, lo que contribuye a reforzar sus principios de actuación:

1.1. Perfil de la memoria.-

- Periodo objeto de la memoria: los datos incluidos en la presente Memoria abarcan el año natural 2015.
- Fecha de la última memoria: la última memoria se elaboró en 2015, incluyendo los datos del año natural 2014. De esta forma cumplimos los ciclos anuales de presentación de memoria.

Los datos aportados en este documento se refieren al perímetro total del Grupo ROVI excepto en aquellos casos en los que se indique un perímetro diferente.

En caso que requiera información sobre alguno de los datos incluidos en la presente Memoria la compañía ha puesto a su disposición un canal de comunicación directo a través del correo ir@rovi.es



2. PERFIL Y ESTRUCTURA.-

2.1. Datos básicos.

Datos societarios

| | |
|---|--|
| Denominación Laboratorios Farmacéuticos Rovi, S.A. | Nominal 0,06€ acción |
| Dirección Julián Camarillo, 35 28037 MADRID. España | Actividad Fabricación y marketing de productos farmacéuticos y servicios de fabricación a terceros. |
| Teléfono 34 91 372 62 30 | Mercados El grupo ROVI está presente, de forma directa, en España y Portugal y cotiza en las bolsas de Barcelona, Bilbao, Valencia y Madrid. |
| Página web www.rovi.es | |
| Capital social 3.000.000,00 euros | |
| Nº de acciones 50.000.000 | |

Historia

- 1946** ● Fundación de la compañía.
- 1981** ● Inicio de las investigaciones en heparinas de bajo peso molecular.
- 1998** ● Introducción de Bemiparina en el mercado español e inicio de las actividades en Portugal.
- 2002** ● Internacionalización de ROVI mediante aprobación de Bemiparina en el extranjero.
- 2003** ● Ampliación de cobertura internacional a 59 países.
- 2006** ● Construcción de centro de I+D+i y fábrica en Granada.
- 2007** ● Acuerdo con Laboratoires Servier para comercialización de Corlontor.
- 2009** ● Acuerdo estratégico con Merck Sharp & Dohme ("MSD").
- 2012** ● Certificación de la FDA para planta de inyectables.
- 2013** ● Acuerdos para la comercialización de productos de Novartis y Medice.
- 2014** ● Proceso de registro de un biosimilar de enoxaparina en EMA y FDA.
- 2015** ● Adquisición de nueva planta de inyectables en San Sebastián de los Reyes con la que refuerza su capacidad de fabricación a terceros y cimienta el crecimiento de Bemiparina y el desarrollo de su potencial biosimilar de enoxaparina.

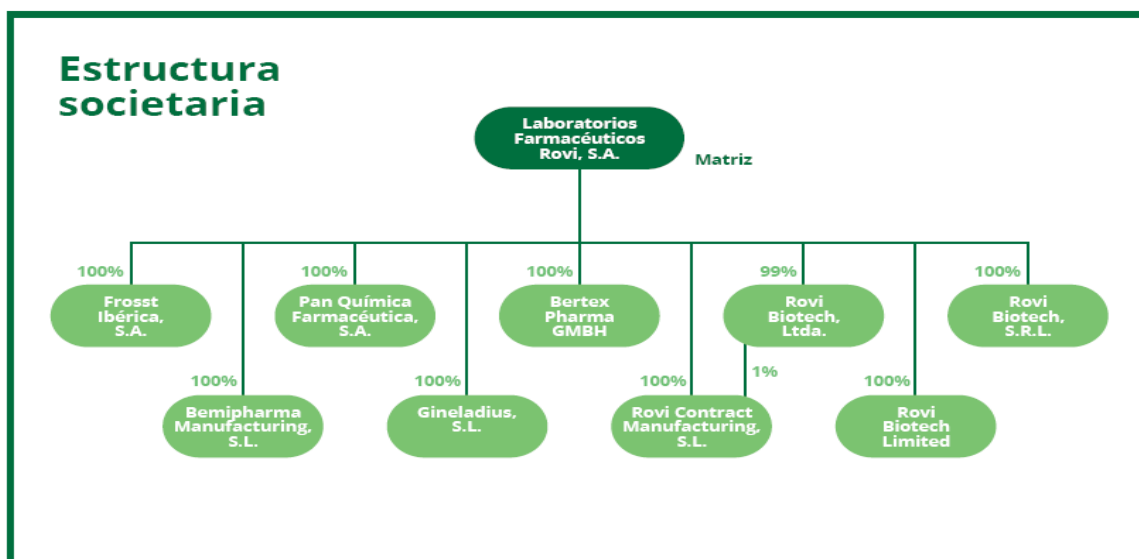
ROVI es miembro, entre otras, de las siguientes asociaciones:

- FARMAINDUSTRIA
- FUNDACIÓN TRANSFORMA ESPAÑA
- AIMFA
- SIGRE

Además, ROVI participa en foros especializados de la industria, tales como AEFI, PMFARMA o Asinfarma, con el objetivo de reforzar la relación con los profesionales sanitarios, responder sus dudas y captar el talento.



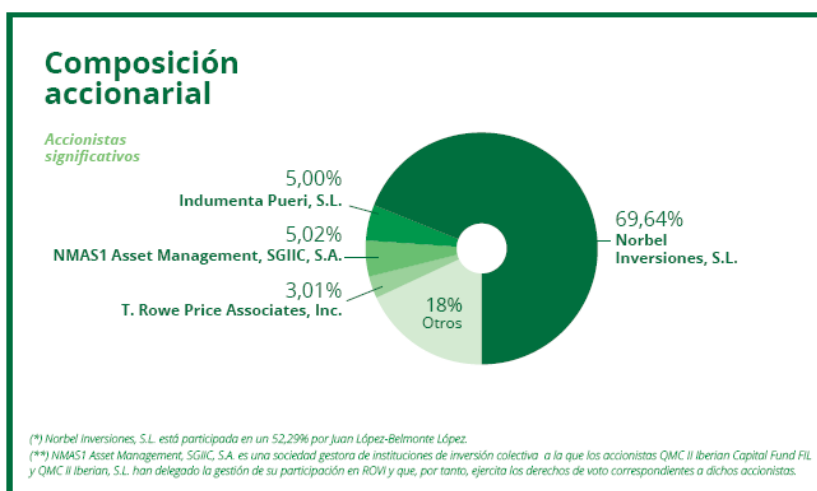
2.2. Perfil del grupo.



Se presenta, a continuación, las actividades de estas sociedades así como sus sedes:

| Denominación Social | Domicilio | Actividad |
|-----------------------------------|---|-----------|
| Pan Química Farmacéutica, S.A. | Madrid, C/Rufino González, 50 | (1) |
| Gineladius, S.L. | Madrid, C/Rufino González, 50 | (2) |
| Rovi Contract Manufacturing, S.L. | Madrid, C/Julián Camarillo, 35 | (1) |
| Bemipharma Manufacturing, S.L. | Madrid, C/Julián Camarillo, 35 | (1) |
| Bertex Pharma GmbH | Inselstr.17. 14129 Berlin (Alemania) | (3) |
| Frosst Ibérica, S.A. | Alcalá de Henares, Avenida Complutense, 140 | (1) |
| Rovi Biotech, Ltda. | La Paz (Bolivia) | (1) |
| Rovi Biotech Limited | 10-18 Union Street, Londres (Reino Unido) | (1) |
| Rovi Biotech, S.R.L. | Via Monte Rosa 91, Milán (Italia) | (1) |

- (1) Elaboración, comercialización y venta de productos farmacéuticos, sanitarios y de medicina
- (2) Importación, exportación, compra, venta, distribución y comercialización de artículos relacionados con el cuidado integral de la mujer.
- (3) Desarrollo, distribución y comercio de productos farmacéuticos relacionados con tecnología de micro-partículas





2.3. Marcas, productos y servicios más importantes.-

i. Especialidades farmacéuticas

ROVI cuenta con una cartera diversificada compuesta por una treintena de productos propios y comercializados bajo licencia. Esta cartera posee un perfil defensivo, ya que no está afectada por los precios de referencia en España y no se producirá ningún vencimiento significativo de patentes hasta 2019.

A continuación se detallan los productos más relevantes en cuanto a su contribución al EBITDA del grupo.

Hibor®

Hibor (Bemiparina) es una heparina de bajo peso molecular (anticoagulante de efecto rápido) indicada para la prevención y el tratamiento de la enfermedad tromboembólica venosa (ETV) tanto en pacientes quirúrgicos como médicos y para el tratamiento agudo y a largo plazo de los pacientes que han sufrido un proceso de ETV. La ETV es un proceso grave y potencialmente mortal que se caracteriza por la formación de un coágulo de fibrina, trombosis, en el interior de las venas del sistema venoso profundo, con las consecuencias que tiene la evolución del trombo venoso, que puede crecer, progresar y fragmentarse. En este último caso, algunos de los fragmentos pueden llegar al pulmón, provocando un embolismo pulmonar. Solo en España, se estima que se producen cada año cerca de 65.000 casos de trombosis venosa profunda y otros 25.000 de embolismo pulmonar (datos extrapolados de Thromb Haemost 2000, 2001 y 2005).

En los últimos años, Bemiparina se ha posicionado como una de las principales respuestas a nivel mundial contra esta enfermedad, tras expandir su presencia a 54 países gracias a una red de alianzas estratégicas. Actualmente, la Bemiparina es el principal producto de ROVI y representa el 31% de los ingresos operativos del grupo.

Hirobriz® Breezhaler® y Ulunar® Breezhaler®

En el último trimestre de 2014, ROVI comenzó a comercializar en España Hirobriz Breezhaler (maleato de indacaterol) y Ulunar Breezhaler (maleato de indacaterol y bromuro de glicopirronio). Ambos principios activos son broncodilatadores de larga duración de acción, indicados en el tratamiento de mantenimiento de la Enfermedad Pulmonar Obstructiva Crónica (EPOC), en pacientes adultos, y se administran por vía inhalatoria a través del dispositivo Breezhaler. ROVI comercializa ambos productos bajo licencia de Novartis.

Absorcol®, Vytorin® y Orvatez®

Absorcol (ezetimiba), Vytorin (ezetimiba y simvastatina) y Orvatez (ezetimiba y atorvastatina) son productos indicados como tratamiento complementario a la dieta en pacientes con hipercolesterolemia. ROVI distribuye, en España, Absorcol y Vytorin bajo acuerdo de co-marketing desde enero de 2011 y Orvatez desde el segundo trimestre de 2015. Los tres productos forman parte del primero de los cinco derechos de comercialización que MSD otorgó a ROVI sobre sus productos.

Corlontor®

Corlontor (ivabradina) es un producto de prescripción para la angina de pecho estable crónica y la insuficiencia cardíaca crónica que ROVI comercializa bajo licencia de Laboratorios Servier desde 2007.



Volutsa®

En el primer trimestre de 2015, ROVI comenzó a comercializar Volutsa (succinato de solifenacina e hidrocloreto de tamsulosina), un producto de Astellas Pharma indicado para el tratamiento de los síntomas moderados a graves de llenado (urgencia, aumento de la frecuencia miccional) y síntomas de vaciado asociados a la hiperplasia prostática benigna (HPB) en hombres que no responden adecuadamente al tratamiento con monoterapia.

Medikinet® y Medicebran®

Medikinet (metilfenidato hidrocloreto de liberación modificada) y Medicebran (metilfenidato hidrocloreto de liberación inmediata) son productos de prescripción que están indicados para el tratamiento del TDAH (trastorno por déficit de atención e hiperactividad) en niños y adolescentes. Ambos son productos de la compañía Medice que ROVI distribuye en exclusiva en España desde diciembre de 2013.

Corlontor®

Corlontor (ivabradina) es un producto de prescripción para la angina de pecho estable crónica y la insuficiencia cardíaca crónica que ROVI comercializa bajo licencia de Laboratorios Servier desde 2007.

Exxiv®

Exxiv (etoricoxib) es un inhibidor selectivo de la COX-2, un antiinflamatorio indicado para el alivio sintomático de la artrosis, la artritis reumatoide, la espondilitis anquilosante, el dolor y signos de inflamación asociados a la artrosis gotosa aguda y para el tratamiento a corto plazo del dolor moderado asociado a cirugía dental. Es un producto de investigación de Merck Sharp & Dohme comercializado en España por ROVI desde 2008.

Thymanax®

Thymanax (agomelatina) es un medicamento indicado para el tratamiento de episodios de depresión mayor en adultos. Es un producto de investigación de Laboratorios Servier que ROVI distribuye en España bajo acuerdo de *co-marketing* desde marzo de 2010.

Agentes de contraste para diagnóstico por imagen y otros productos hospitalarios

ROVI es una de las empresas líderes del mercado en la comercialización de agentes de contraste, productos de uso hospitalario para el diagnóstico por imagen (tomografía computerizada, resonancia magnética, ecografía, etc.). Esta área, que supone más del 10% de los ingresos de la compañía, está compuesta por una amplia cartera de productos, como los comercializados bajo licencia de Bracco: Iomeron® e Iopamiro® (para tomografía computerizada e intervencionismo), Multihance® y Prohance® (para resonancia magnética), Sonovue® (para ultrasonidos) y Bracco Injeengineering: EmpowerCTA+®, EmpowerMR® y CT Exprès (sistemas de inyección de contraste y material desechable compatible).

La cartera de productos hospitalarios se completa con productos sanitarios destinados al cuidado y mantenimiento de las vías venosas (Fibrilin® y Fibrilin Salino®).

ii. Fabricación a terceros

ROVI ha sabido colocarse en disposición de aprovechar la creciente tendencia de las compañías farmacéuticas a externalizar sus procesos de fabricación. De esta manera, la compañía explota la alta capacidad de fabricación disponible en sus instalaciones mediante la prestación de toda la gama de servicios de fabricación de inyectables, supositorios y de formas sólidas orales.



La compañía, a través de tres plantas de producción: dos dedicadas a los inyectables (Rovi Contract Manufacturing y San Sebastián de los Reyes) y otra especializada en formas sólidas orales (Frosst Ibérica), ofrece servicios de fabricación a terceros en un amplio rango de formas farmacéuticas, incluyendo jeringas precargadas, viales, supositorios, comprimidos, comprimidos recubiertos, cápsulas duras y sobres.

ROVI ofrece la unificación de todos los servicios dentro de una misma compañía, desde el desarrollo de un proyecto hasta la liberación final de un producto, pasando por los ensayos clínicos previos, estudios de estabilidad, análisis físico-químicos y microbiológicos, con el consiguiente ahorro de tiempo y dinero para los clientes. De esta forma, se ofrece un servicio personalizado en función de las necesidades de cada cliente.

Los contratos firmados con los clientes para los que ROVI fabrica suelen tener una duración media de entre 3 y 5 años, lo que contribuye a tener una estabilidad de ingresos notable. Además, el largo proceso regulatorio a la que una compañía farmacéutica tiene que enfrentarse para llevar a cabo un cambio de fabricante convierte al negocio de fabricación a terceros en un modelo de negocio de “cliente de por vida”, siempre y cuando el servicio ofrecido responda de forma óptima a las necesidades del cliente.

La actividad de fabricación a terceros se divide en:

- Inyectables

ROVI es en la actualidad uno de los primeros fabricantes de jeringas precargadas en Europa en términos del número de unidades fabricadas (llenadas) al año, con una capacidad de producción anual de 150 millones de unidades. Existen muy pocos competidores de fabricación a terceros de jeringas precargadas a nivel mundial ya que las barreras de entrada en este negocio son altas debido al carácter biológico de los medicamentos que se fabrican y a las condiciones asépticas (llenado del producto en salas estériles controladas microbiológicamente) en las que se realiza el llenado de jeringas precargadas.

La compañía cuenta con una planta especializada en el envasado y empaquetado de soluciones parenterales en jeringas precargadas SCF desde 0,5ml hasta 20ml (llenadas desde 0,2ml hasta 20ml) y en viales de 2ml a 10ml. Estas jeringas y viales son llenadas en condiciones asépticas en salas estériles, más esterilización terminal si el producto lo requiere, y se ofrece la posibilidad adicional de colocar dispositivos de seguridad en las jeringas.

Su capacidad anual de viales es de 40 millones, mientras que la de supositorios asciende a 150 millones.

La planta está aprobada por los reguladores europeos y estadounidenses. También cuenta con la aprobación de las autoridades coreanas, brasileñas, países del Golfo Pérsico, así como con las certificaciones ISO9001, ISO14001 y OSHAS.

En junio de 2015, ROVI alcanzó un acuerdo con Crucell Spain, S.A. (Crucell) por el que ha adquirido activos de la planta de fabricación de inyectables de San Sebastián de los Reyes, propiedad de Crucell, con la finalidad esencial de poder ampliar en el futuro las líneas de producción de inyectables del Grupo ROVI (distintos a los que venía fabricando Crucell). Mediante esta operación, ROVI pretende reforzar su negocio de fabricación a terceros y asegurar la capacidad de producción requerida para llevar a cabo en el futuro sus planes estratégicos de expansión internacional de Bemiparina y, previsiblemente, de comercialización y desarrollo de su potencial nueva heparina de bajo peso molecular, biosimilar de enoxaparina.



Los activos adquiridos por ROVI cuentan con una capacidad de producción anual de 120 millones de jeringas y 40 millones de viales. Hasta que se comiencen a explotar los activos y ROVI obtenga las autorizaciones regulatorias pertinentes, ROVI realizará los análisis técnicos oportunos para que dichos activos se adecúen a la metodología y procedimientos propios de ROVI.

- Formas sólidas orales

ROVI también posee una planta de formas sólidas que cuenta con una larga tradición en la fabricación de productos farmacéuticos y que utiliza la más avanzada tecnología en la fabricación de formas orales (comprimidos, comprimidos recubiertos, cápsulas duras y sobres).

La planta, de 83.000 metros cuadrados, posee una capacidad global anual de 3.000 millones de comprimidos, 300 millones de cápsulas duras y 30 millones de sobres en diferentes líneas de fabricación. Además, tiene una capacidad de almacenado de 9.000 palés.

Para poder proveer a todos los mercados esta planta está aprobada por las autoridades europeas y estadounidenses. También dispone de la aprobación de los reguladores japoneses, mexicanos, brasileños, keniatas, bielorrusos y de países del Golfo Pérsico.

- Ensayos clínicos

Al trabajar tanto bajo los estándares de calidad americanos como europeos, ROVI ofrece un soporte técnico, competitivo desde el punto de vista de costes, flexible y fiable.

La compañía ofrece una amplia gama de servicios para la ejecución de ensayos clínicos, elaboración y envasado, etiquetado, empaquetado y logística, siempre bajo los estándares más estrictos de calidad. La maquinaria utilizada es la misma que la utilizada en un lote a tamaño industrial, por lo que se cumple con la última normativa europea referente a ensayos clínicos.

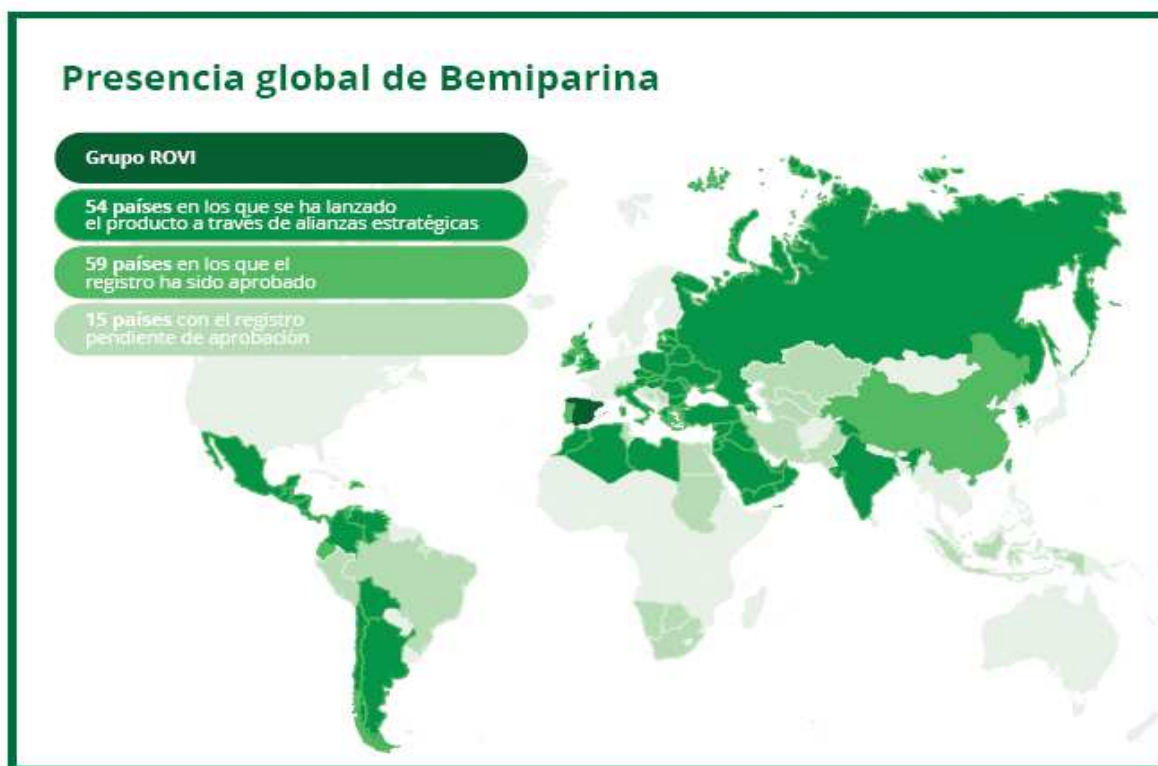
- Desarrollo

ROVI ofrece el asesoramiento sobre la estrategia a seguir desde la introducción de un nuevo producto, el desarrollo técnico preclínico, hasta llegar a un lote comercial. Esto se traduce en: dirección y estudio del proyecto, estrategia de lanzamiento y antes de la producción, transferencia tecnológica y temas de registro.

Todo esto asegura que el nuevo producto cumpla todos los requerimientos legales y sea lanzado adecuadamente, con la suficiente cantidad de producto en el sitio correcto y en el momento adecuado.



2.4. Presencia en el mundo.-



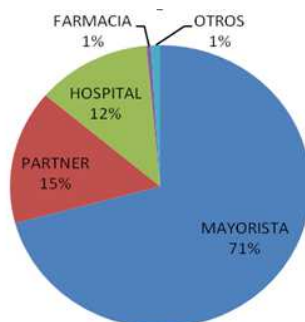
2.5. Mercados a los que sirve.-

ROVI centra su actividad principalmente en siete áreas terapéuticas:

- ⊕ Cardiovascular
- ⊕ Osteoarticular/ Salud de la mujer
- ⊕ Anestesia/ Dolor
- ⊕ Contrastes para Radiodiagnóstico
- ⊕ Sistema Nervioso Central
- ⊕ Respiratorio
- ⊕ Atención Primaria
- ⊕ Línea de productos OTC – Consumer Healthcare



Analizando los datos sobre las ventas indicar que el 25% de las mismas corresponde a la fabricación a terceros. En relación con las ventas de producto comercializado nuestros principales clientes son:



2.6. Magnitudes básicas financieras y no financieras.-

2.6.1. Magnitudes financieras.-

| DESEMPEÑO FINANCIERO | | | | |
|------------------------|-------|-------|-------|-------|
| (en millones de euros) | 2015 | 2014 | 2013 | 2012 |
| Cifra de negocio | 247,0 | 240,9 | 218,9 | 203,2 |
| EBITDA | 31,8 | 36,6 | 32,4 | 27,0 |
| EBIT | 21,8 | 27,7 | 25,5 | 21,7 |
| Beneficio neto | 19,8 | 24,1 | 23,0 | 19,5 |
| Inversiones | 19,9 | 25,1 | 24,7 | 13,7 |
| Deuda financiera | 42,8 | 36,3 | 31,0 | 38,4 |
| Deuda financiera neta | 13,0 | 8,3 | -5,8 | -7,5 |

| ESTRUCTURA FINANCIERA SÓLIDA | | | | |
|------------------------------|------|------|-------|-------|
| | 2015 | 2014 | 2013 | 2012 |
| Deuda neta/EBITDA | 0,41 | 0,23 | -0,18 | -0,28 |
| Deuda neta/recursos propios | 0,08 | 0,05 | -0,04 | -0,06 |

| INFORMACIÓN BURSÁTIL | |
|--|-------------|
| | 2015 |
| Número de acciones | 50.000.000 |
| Cotización al cierre (euros) | 14,44 |
| Capitalización al 31/12/15 (euros) | 722.000.000 |
| Dividendo total (euros) | 6,950,000 |
| Dividendo por acción pagado en 2014 con cargo a los resultados de 2013 | 0,1690€ |
| Dividendo por acción propuesto con cargo a los resultados de 2015 | 0,1390€ |
| <i>Pay out (como % del beneficio neto consolidado)</i> | 35% |
| Beneficio por acción | 0,40€ |
| PER | 36,1 |



2.6.2. Magnitudes no financieras

| RECURSOS HUMANOS | | |
|-------------------------|-------|--------|
| | 2015 | 2014 |
| Número de empleados | 1.102 | 1.082 |
| Creación neta de empleo | 20 | 128 |
| Horas de formación | 9.000 | 85.330 |
| Rotación | 2,89% | 2,49% |
| Accidentalidad | 2,9% | 1,6% |
| Tasa de absentismo | 3,42% | 2,00% |

2.6.3. Comunidad.-

| VALOR ECONÓMICO GENERADO Y DISTRIBUIDO | | |
|---|-------|-------|
| (millones de euros) | 2015 | 2014 |
| Valor económico generado | 247,0 | 240,9 |
| Valor económico distribuido | | |
| Accionistas | 7,0 | 8,5 |
| Proveedores | 137,0 | 134,3 |
| Sociedad | 1,1 | 1,5 |
| I+D | 16,5 | 12 |
| Empleados | 61,8 | 58,1 |
| Proveedores de capital | 0,9 | 2,1 |
| Amortizaciones y depreciaciones | 10,0 | 8,9 |
| Reservas | 12,8 | 15,6 |



3. ETICA E INTEGRIDAD.-

3.1. Misión, visión, valores.

MISIÓN:

Trabajar para el bienestar de la sociedad, promoviendo la salud humana a través de la producción de medicamentos y otros productos sanitarios. Investigamos para crecer en salud.

VISIÓN:

ROVI aspira a ser reconocido como un referente por la investigación y producción de productos encaminados a la mejora de la salud.

Valores

- | | |
|--|---|
| 1 El principal activo de la empresa somos todos nosotros. | 6 Hacemos nuestras las preocupaciones de los clientes y compartimos sus éxitos. |
| 2 Sentimos los cambios como oportunidades reales de desarrollo. | 7 Nuestra diversidad en formación, experiencia y puntos de vista nos hace ser mejores. |
| 3 Es importante sentir que todos los días aprendemos algo nuevo. | 8 Apostamos por fármacos innovadores como motor de crecimiento. |
| 4 Nos gusta asumir responsabilidades de principio a fin. | 9 Nos marcamos a nosotros y a nuestros colaboradores estrictos estándares éticos. |
| 5 Sabemos que debemos ganarnos la confianza de los pacientes día a día. | 10 Nuestro éxito final depende del esfuerzo de todos. |

3.2. Marco ético.

Con la finalidad de reafirmar los valores y principios que son fundamento de las actividades de ROVI, el grupo cuenta con un Código Ético, aprobado por el Consejo de Administración, cuyo objetivo es que todas las interacciones con los accionistas y con la sociedad en general estén regidas por la ética y las buenas prácticas. Este código ético es de obligado cumplimiento para todos los empleados y sirve de guía en el desempeño de sus funciones y en el caso de conflictos de interés.

Según lo establecido en el código, la compañía se compromete a aplicar los más altos estándares éticos y de transparencia en sus comunicaciones, registros de información e informes tanto financieros como referidos a sus productos y actividades. Esto conlleva la obligación de que en la confección de la contabilidad, de los estados financieros, libros, registros y cuentas del grupo o individuales se cumplirá con los requerimientos legales y con la correcta aplicación de los principios de contabilidad vigentes, con el objeto de ofrecer una visión exacta de las actividades empresariales y la situación financiera de la empresa.



El Reglamento del Código Ético establece un canal de denuncias que puede ser utilizado por parte de cualquier empleado de la sociedad en caso de detectar infracciones al código. Adicionalmente, la sociedad posee un canal de denuncias confidencial específico para las irregularidades financieras y contables.

El reglamento establece como órgano encargado de analizar incumplimientos y de proponer acciones correctoras y sanciones a la Comisión de Seguimiento del Código Ético, la cual elevará anualmente al Consejero Delegado un informe que recoge las actuaciones desarrolladas durante el año. Por su parte, el Comité de Auditoría vela por la independencia de los auditores, con el objetivo de garantizar la fiabilidad de la información pública remitida por la compañía.

El grupo también se esfuerza por realizar un adecuado seguimiento y control de las recomendaciones del Código Unificado de Buen Gobierno de las Sociedades Cotizadas (y, desde el mes de febrero de 2015, del Código de Buen Gobierno que ha sustituido al anterior Código Unificado). De este modo, la empresa dispone de mecanismos para evitar conductas que perjudiquen a sus accionistas y grupos de interés, como la concentración de poderes, la falta de transparencia o la falta de independencia de los auditores.

Asimismo, la compañía cuenta con una Política Anti-soborno y Anti-corrupción, aplicable a todos los empleados y agentes de ROVI, que define y detalla la forma de actuación en los casos de: soborno; contribuciones políticas; contribuciones caritativas y patrocinios; pagos de facilitación; regalos, hospitalidad y gastos, y control de la contabilidad.

ROVI se compromete a apoyar activamente la Declaración Universal de los Derechos Humanos y exige a sus empleados el cumplimiento de dichos principios en su actividad diaria del grupo. La compañía combate las prácticas que atentan contra la dignidad de las personas y la discriminación laboral.

No se detectó ningún incumplimiento en 2015.



4. GRUPOS DE INTERÉS.-

En la estrategia de negocio de ROVI la responsabilidad social corporativa (RSC) es fundamental para asegurar la sostenibilidad de la empresa a largo plazo y para reforzar la confianza de los distintos grupos de interés con los que ROVI está vinculada.

ROVI considera que la RSC es un compromiso adquirido con la sociedad, ante la importancia de su trabajo y sus productos en la mejora de la salud y la calidad de vida de las personas.

Por ello, en los últimos años ha desarrollado una intensa actividad para apoyar la investigación y fomentar la prevención y el conocimiento de ciertas enfermedades.

La compañía integra la RSC en su gobierno, su gestión y su actividad diaria. Las decisiones sobre la estrategia de RSC recaen en el Comité de Dirección y, en última instancia, en el Consejo de Administración.

El compromiso de ROVI con la gestión ética y la transparencia se refleja en la nueva Política General de R.S.C. aprobada por el Comité de Dirección durante este año 2015.

Objetivos de la política de responsabilidad social corporativa e instrumentos de apoyo

Todas las empresas que forman el Grupo Rovi, conscientes de la mejora en la salud que aportan sus productos, quieren dar respuesta a ciertas demandas sociales en relación con los impactos de nuestras actividades en la sociedad y en el medio ambiente.

Por ello el desarrollo económico de ROVI debe ser compatible con nuestros comportamientos éticos, sociales, laborales, ambientales y de respeto de los derechos humanos.

El conocimiento, difusión e implementación de estos valores, que expresan el compromiso del Grupo en materia de ética empresarial y responsabilidad social corporativa, sirven de guía para la actuación del Consejo de Administración y demás órganos del Grupo Rovi en sus relaciones con los grupos de interés.

Los instrumentos de apoyo desarrollados por Grupo Rovi son, además de la Política de Responsabilidad Social Corporativa, la Política Integrada de Gestión (Medio Ambiente y Seguridad y Salud en el Trabajo), el Código Ético y la Memoria Anual de Responsabilidad Social Corporativa. Estos instrumentos, puestos en práctica, deben:

- ⊕ Favorecer la consecución de los objetivos estratégicos del grupo.
- ⊕ Mejorar la competitividad del grupo mediante la asunción de prácticas de gestión basadas en la innovación, la igualdad de oportunidades, la productividad, la rentabilidad y la sostenibilidad.
- ⊕ Gestionar de forma responsable los riesgos y las oportunidades derivados de la evolución del entorno, así como maximizar los impactos positivos de su actividad en los distintos territorios en los que opera y minimizar, en la medida de lo posible, los impactos negativos.



- Fomentar una cultura de comportamientos éticos e incrementar la transparencia empresarial para generar credibilidad y confianza en los grupos de interés, entre los que se encuentra la sociedad en su conjunto.
- Promover las relaciones de confianza y la creación de valor para todos sus grupos de interés, dando una respuesta equilibrada e integradora a todos ellos.

Por todo ello y para poder desarrollar de forma adecuada estos objetivos, se establecen los siguientes principios generales de actuación.

- Cumplir la legalidad vigente en los lugares en los que se encuentran nuestras empresas.
- Apoyar, mediante su adopción y divulgación, la integración de los principios del Pacto Mundial de Naciones Unidas, así como de otros instrumentos internacionales, especialmente en los ámbitos de los derechos humanos, las prácticas laborales, el medio ambiente y la lucha contra la corrupción.
- Seguir las directrices del Código Ético, que recoge el compromiso de la Sociedad con los principios de la ética empresarial y la transparencia en todos los ámbitos de actuación y regula los comportamientos responsables de todos los profesionales del grupo en el desarrollo de su actividad.
- Favorecer las prácticas de libre mercado, rechazando cualquier tipo de práctica ilegal o fraudulenta, implementando mecanismos efectivos de prevención, vigilancia y sanción de irregularidades.
- Compromiso con la transparencia como una forma de transmitir confianza y credibilidad dentro de los grupos de interés. Esto implicará:
 - a. Difundir información relevante y veraz a los grupos de interés, cumpliendo con los requisitos legales de información pública que pudieran existir.
 - b. Elaborar y publicar información financiera y no financiera, utilizando, en este último caso, alguna de las metodologías aceptadas internacionalmente, y sometiéndola a los procesos de verificación internos y externos que se consideren oportunos y que garanticen su fiabilidad e incentiven su mejora continua.
- Impulsar las vías de comunicación y diálogo, así como favorecer las relaciones del grupo con sus accionistas, inversores, empleados, clientes, proveedores y, en general, con todos sus grupos de interés. De esa forma se contribuye a alcanzar una sintonía entre los valores empresariales y las expectativas sociales adaptando, en la medida de lo posible, las políticas y estrategias del Grupo a sus intereses, inquietudes y necesidades, utilizando todos los instrumentos de comunicación a su alcance tales como el contacto directo y la página web corporativa del grupo.
- Conservación y promoción del Medio Ambiente. ROVI desarrolla su actividad bajo el firme compromiso de contribuir a la sostenibilidad desde la perspectiva ambiental, materializándose este compromiso a través de la integración del medio ambiente en las distintas áreas de negocio, la preservación de la biodiversidad, la prevención de la contaminación, la gestión eficiente de los recursos y adaptación y mitigación del cambio climático, de conformidad con lo establecido en la Política Medioambiental del grupo.
- Responsabilidad Fiscal. Los tributos que ROVI satisface en los lugares en los que se desarrolla su actividad constituyen la principal aportación de las sociedades del grupo al sostenimiento de las cargas públicas y, por tanto, una de sus contribuciones a la sociedad.



4.1. Identificación de grupos de interés

Conocer las expectativas de los grupos de interés forma parte de la estrategia de RSC de ROVI, por ello, la empresa trata de mantener un diálogo fluido y constante para detectar y dar respuesta a sus intereses, contribuyendo así a la viabilidad del negocio a largo plazo. La compañía ha identificado a cinco colectivos que contribuyen directa o indirectamente a la buena marcha de sus actividades:



CLIENTES, PACIENTES Y PROFESIONALES.-

ROVI tiene como objetivo la satisfacción de las necesidades y expectativas de sus clientes, ya sea mediante la oferta de servicios 'a la carta' en su área de fabricación a terceros, como a través de una cartera de productos cuyo objetivo final es mejorar la calidad de vida de las personas.

La compañía ha situado al cliente, a los pacientes y profesionales como el centro de su actividad diaria, con el convencimiento de que solo logrando un alto grado de satisfacción y creando sólidas relaciones de confianza a largo plazo se pueden alcanzar los objetivos de crecimiento que el grupo se ha marcado. ROVI se compromete a garantizar la confidencialidad de los datos de sus clientes y a no revelar información a terceros.

El grupo considera esencial establecer relaciones comerciales duraderas basadas en la cercanía, en una actitud de servicio permanente y en la confianza.

CALIDAD EN LA GESTIÓN Y EN LA PRODUCCIÓN.-

Garantizar la calidad, la seguridad y la eficacia de los productos que la compañía pone en el mercado, es el objetivo principal de ROVI y de todas las personas que la forman. Para ello todas las empresas del grupo tienen establecidos procedimientos que describen los controles realizados en todas las fases de los procesos desde la investigación y desarrollo de productos, la recepción de materias primas, materiales de acondicionamiento, producción, almacenamiento y distribución hasta nuestros clientes.

Los estándares fijados cumplen totalmente con las exigencias internas de la compañía, pero también con las externas que imponen los organismos reguladores de los distintos productos que forman nuestra cartera.



Con el fin de evaluar el cumplimiento, de estos procedimientos, en todas las instalaciones del grupo se realizan auditorías internas periódicamente. Anualmente se realizan revisiones por Dirección en la que se analizan los principales puntos de mejora de nuestras organizaciones.

Por otra parte las auditorías de calidad por parte de entidades externas muestra el compromiso con la mejora continua y con el mantenimiento de altos estándares de calidad.

Además, y en función de la frecuencia establecida en la legislación aplicable a los productos, todas las empresas del grupo son inspeccionadas por las Autoridades Sanitarias tanto españolas como de los países a los que nuestros productos son exportados.

TRATAMIENTO DE CONSULTAS.-

En cada una de las empresas del grupo existen profesionales formados para la atención de las principales consultas que puedan surgir tanto a clientes directos como a pacientes y profesionales.

TRATAMIENTO DE RECLAMACIONES.-

En todos aquellos casos en los que se plantea una reclamación se inicia un proceso de investigación que identifique la causa raíz de la misma. Esta investigación puede implicar a varios departamentos o, incluso, a nuestros proveedores y/o subcontratistas. El análisis de estas causas tiene como objetivo adopción de medidas que impida la repetición de la misma.

La eficacia de estas acciones es analizada, anualmente, en la revisión del sistema por Dirección.

TRATAMIENTO DE REACCIONES ADVERSAS.-

Una reacción adversa es cualquier respuesta a un medicamento que sea nociva y no intencionada, y que tenga lugar a dosis que se apliquen normalmente en el ser humano para la profilaxis, el diagnóstico o el tratamiento de enfermedades, o para la restauración, corrección o modificación de funciones fisiológicas

Laboratorios Rovi S.A., como empresa fabricante y distribidora de medicamentos está comprometida con la seguridad de los pacientes a los que se les administran nuestros medicamentos. Para ello, Rovi tiene establecidos los controles apropiados para que los medicamentos mantengan el mejor balance beneficio/riesgo, y además, ha implantado un sistema de farmacovigilancia que permita detectar las posibles reacciones adversas que se produzcan con nuestros medicamentos y productos sanitarios.

ROVI ha habilitado el correo electrónico farmacovigilancia@rovi.es para la notificación reacciones adversas.

APOYO A PACIENTES.-

A través de la web www.rovi.es se ha lanzado la campaña para EJERCICIO FÍSICO Y OSTEOPOROSIS.-

El ejercicio físico contribuye al incremento y mantenimiento de la masa ósea, factor importante en la prevención de la osteoporosis, a la vez que aumenta la fuerza muscular, la coordinación y el equilibrio.

- 1.- Situado frente a la pared con las rodillas ligeramente flexionadas, empujar con las manos manteniendo la espalda recta.
- 2.- De espalda a la pared y con los pies ligeramente despegados de ésta, empujar el cuerpo contra ella y estirarse lo más posible, extendiendo un brazo, manteniendo la espalda recta y las rodillas ligeramente flexionadas. Repetir con el otro brazo.
- 3.- Apoyándose en el respaldo de una silla, flexionar parcialmente las rodillas, manteniendo la espalda recta. Subir y bajar lentamente.
- 4.- Con los brazos en cruz a la altura de los hombros, desplazarlos enérgicamente, hacia atrás, tres veces consecutivas. Repetir el ejercicio con los brazos a 45° y en vertical.
- 5.- Con las manos en la nuca, inspirar profundamente mientras se llevan, con suavidad, los codos hacia atrás. Espirar mientras se vuelve a la posición inicial.
- 6.- Con un brazo extendido hacia adelante y el otro hacia atrás, balancearlos simultáneamente en sentido opuesto, sin rotar la espalda.
- 7.- Estirar un brazo hacia atrás y presionar sobre el plano del suelo. Hacerlo con el otro alternativamente.
- 8.- Llevar las rodillas flexionadas hacia el pecho, y extender las piernas en vertical. Bajar las piernas extendidas unos centímetros, sin despegar la cintura del suelo. Volver a la vertical, doblar de nuevo las rodillas sobre el pecho y retomar a la posición inicial.



Además, ROVI se ha sumado a la activa promoción que desde el Ministerio de Sanidad, Servicios Sociales e Igualdad se lleva a cabo a través de múltiples campañas a lo largo del año.

- ⊗ Prevención del sida
- ⊗ Hay una salida para la violencia de género.
- ⊗ Detección precoz del cáncer
- ⊗ Día europeo para el uso prudente de los antibióticos.



APOYO A PROFESIONALES.-

A través de la web www.rovi.es los profesionales sanitarios pueden acceder a un completo servicio de información médica y farmacéutica.

HIBOR®



Hibor® (Bemiparina) es una heparina de bajo peso molecular indicada para:

HIBOR® 2500 UI- HIBOR® 3.500 UI

- Prevención de la enfermedad tromboembólica en pacientes sometidos a cirugía general y ortopédica;
- Prevención de la enfermedad tromboembólica en pacientes no quirúrgicos con riesgo elevado o moderado;
- Prevención secundaria de la recurrencia de tromboembolismo venoso en pacientes con trombosis venosa profunda y factores de riesgo transitorios; y
- Prevención de la coagulación en el circuito de circulación extracorpórea durante la hemodiálisis.

HIBOR® 5000 UI- HIBOR® 7500 UI- HIBOR® 10000 UI- HIBOR® 12500 UI

- Tratamiento de la trombosis venosa profunda establecida, con o sin embolismo pulmonar.

Hibor® se presenta en jeringas precargadas:

- 2.500 UI/0,2 ml en envases de 2, 10, 50 (EC) jeringas precargadas
- 3.500 UI/0,2 ml en envases de 2, 10, 30, 50 (EC) jeringas precargadas
- 5.000 UI/0,2 ml en envases de 2, 10, 30, 50 (EC) jeringas precargadas
- 7.500 UI/0,3 ml en envases de 2, 10, 30, 50 (EC) jeringas precargadas
- 10.000 UI/0,4 ml en envases de 2, 10, 30, 50 (EC) jeringas precargadas
- 12.500 UI/0,5 ml en envases de 2, 10, 50 (EC) jeringas precargadas

Para más información, por favor envíe un e-mail a: registros@rovi.es



Además para alguno de nuestros productos se han elaborado páginas específicas a través de las cuales los profesionales pueden ampliar la información sobre nuestros productos:

BEMIMED.COM

VENOUS THROMBOEMBOLIC DISEASE

WHAT IS VTD
INCIDENCE OF VTD
RISK FACTORS OF VTD
SYMPTOMS OF DEEP VEIN THROMBOSIS
SYMPTOMS OF PULMONARY EMBOLISM
PREVENTION AND TREATMENT OF VTD
RULES FOR SUBCUTANEOUS ADMINISTRATION OF LMWH

ROVI LABORATORIES
LMWH
WORLDWIDE DISTRIBUTORS

What is venous thromboembolic disease (VTD)

Venous thromboembolic disease encompasses two clinical conditions: Deep vein thrombosis (DVT) and pulmonary embolism (PE). Deep Vein Thrombosis is the formation of a clot (thrombus) that occludes veins and prevents blood circulation. Vein thrombosis mainly affects the "deep veins" in the legs above or below the knee. This thrombus may be totally or partially dislodged and travel through the bloodstream. If the thrombus reaches the lungs, Pulmonary Embolism occurs. PE is a very serious and life-threatening complication.

BLOOD COAGULATION
VIEW

PULMONARY THROMBOEMBOLISM
VIEW

ACCESS TO THE ANTI-THROMBOSIS MASTERCLASS E-LEARNING COURSE
available in May 2015

nitview
ledcomb

English Inicio Nitview Piojos y Liendres Material Educativo Distribución Internacional Preguntas Frecuentes

Cómo prevenir piojos y liendres

Consulta nuestro material educativo

Entrar

Qué es Nitview®

Testimonios

Material Educativo



ener ZONA

f t g+ B Buscar... Q

info@enerzona.es Tfno. gratuito 900 807 411

La Zona Dieta de la Zona Omega 3 Polifenoles Productos EnerZona Herramientas Expertos Zona Dónde comprar Blog

Premio Men's Health
"Mejor Producto del año"
CATEGORIA "BEAUTY SUPPLEMENTS"

Mejor PRODUCTO del año

Alto poder antioxidante para tus células

PREMIOS CUIDATE

Dr. Barry Sears

Referente mundial en el estudio del impacto de la dieta sobre la respuesta hormonal, la expresión de los genes y la inflamación.



LEER MÁS

EnerZona Omega 3 RX

Suplemento de aceite de pescado altamente **concentrado y purificado**.
Certificado IFOS 5*.



LEER MÁS

EnerZona Maqui RX Polifenoles

Complemento alimenticio a base de extracto de Maqui. Alto poder antioxidante para tus células.



LEER MÁS



EMPLEADOS.-

Para ROVI los empleados constituyen un pilar básico en el desarrollo de la Compañía. Así, les ofrece posibilidades de desarrollo profesional y formación en la compañía, beneficios sociales, medidas de conciliación y un entorno de trabajo en el que la seguridad y la salud son aspectos clave en la gestión de los Recursos Humanos.

Buen reflejo de ello es el compromiso de la empresa con la creación de empleo. Este compromiso se ve reflejado en que, a finales de 2015, ROVI alcanza los 1.100 empleados, siendo una plantilla de profesionales altamente cualificados, joven y dinámica basada en la igualdad de oportunidades. El equipo constituye uno de los pilares fundamentales de su estructura.

| | 2015 | | | 2014 | | |
|-----------------|------------|------------|--------------|------------|------------|--------------|
| | Fijos | Temporales | Total | Fijos | Temporales | Total |
| Lab. Fcos. Rovi | 385 | 52 | 437 | 389 | 54 | 443 |
| Panquímica | 77 | 2 | 79 | 31 | 2 | 33 |
| Rovi Contract | 261 | 107 | 368 | 229 | 150 | 379 |
| Frosst Ibérica | 180 | 33 | 213 | 192 | 27 | 219 |
| Bemipharma | 5 | 0 | 5 | 8 | 0 | 8 |
| Total | 908 | 194 | 1.102 | 849 | 233 | 1.082 |

Como puede evidenciarse durante el pasado ejercicio la plantilla volvió a sufrir un incremento.

IGUALDAD DE OPORTUNIDADES.-

La compañía elige a los miembros de su plantilla por sus méritos profesionales y su talento. El resultado de esta política de no discriminación se puede ver en la composición de la plantilla: más de la mitad está integrada por mujeres tanto a nivel de grupo como en la mayoría de las divisiones y en la oficina de Portugal.

| Plantilla media en 2015 | | | Plantilla media en 2014 | | |
|-------------------------|---------|-------|-------------------------|---------|-------|
| Hombres | Mujeres | Total | Hombres | Mujeres | Total |
| 504 | 598 | 1.102 | 503 | 579 | 1.082 |

PLAN DE IGUALDAD.-

Desde el año 2014 ROVI cuenta con un Plan de Igualdad entre Hombres y Mujeres. Este Plan de Igualdad tiene como finalidad la integración de la igualdad de trato y oportunidades entre mujeres y hombres, con el fin de alcanzar de forma progresiva una presencia equilibrada de la mujer dentro de los distintos grupos y niveles profesionales.

Con el fin de velar por el cumplimiento de las pautas incluidas en el Plan se ha constituido la Comisión para la Igualdad.



BENEFICIOS SOCIALES.-

Todos los empleados, indistintamente de su tipo de contrato o de empleo, disfrutan de los mismos beneficios sociales. Si bien no se han incorporado nuevos beneficios a lo largo de 2015 se han mantenido los que ya se ofrecían.

Conciliación de vida familiar y trabajo.-

El compromiso de ROVI con los empleados es clave del éxito de la compañía. La conciliación de la vida laboral y familiar es también parte de esta preocupación. El bienestar y la salud de los trabajadores repercuten directamente en la creación de valor de la empresa. Desde el año 2012, se ha implantado el horario flexible para facilitar y contribuir a la mejora de la calidad de vida de nuestros empleados.

| | Hombres | Mujeres | Total |
|--|---------|---------|-------|
| Personas que se acogen a una jornada reducida o utilizan cualquiera de las otras opciones para poder conciliar vida personal y profesional | 4 | 28 | 32 |

Formación profesional

La innovación y el talento son esenciales para la consecución de los objetivos estratégicos de ROVI. La compañía, a través de los departamentos de Recursos Humanos de sus distintas filiales, impulsa la formación de sus empleados con cursos que otorguen la capacitación necesaria para el puesto desempeñado.

La formación continua es uno de los pilares que sostiene el crecimiento a largo plazo de ROVI. Por ello, fomentar el desarrollo profesional y personal en distintas disciplinas, en un entorno de trabajo abierto y que garantice la igualdad de oportunidades, es parte primordial del compromiso con los trabajadores. Es por ello que la mayor parte de la formación impartida está relacionada con nuestros productos y su calidad. Entre los cursos impartidos se incluye formación para mandos intermedios en liderazgo, gestión de equipos, prevención de riesgos así como formación en nuestros productos.

| | 2015 | 2014 |
|---------------------------------|-------|--------|
| Horas de formación del personal | 9.000 | 85.300 |

La diferencia entre ambos ejercicios tiene como origen la incorporación de un elevado número de delegados de ventas en el 2014, lo que evidencia nuestro compromiso con la formación del personal.

Comunicación fluida

La empresa dispone de buzones de sugerencias en todas sus sedes. Del mismo modo se está empezando a organizar, en alguna de las plantas, talleres en los que el personal de recursos humanos estudia y analiza cada una de las propuestas para, entre todos, mejorar el entorno laboral. Durante el año 2015, y dentro de la filosofía de mejora continua, se han implantado diversas oportunidades de mejora que afectan a áreas tan diversas como producción, mantenimiento, laboratorios, etc. Esta cultura de identificación de mejoras en talleres con los empleados se realiza en todas las plantas.



SEGURIDAD

ROVI considera prioritaria la salud de sus empleados, con el convencimiento de que cualquier accidente puede evitarse. Por eso, además de trabajar para hacer las instalaciones más seguras, la compañía quiere concienciar a toda la plantilla de que la actitud en cuestión de seguridad es fundamental.

Para conseguir el conocimiento y la involucración de los empleados, ROVI cuenta con un Servicio de Prevención propio que se encarga de realizar acciones como la promoción de hábitos de vida saludable, prevención de accidentes y enfermedades o la comunicación a través de campañas de educación y formación.

Proyecto “Empresa saludable”

Durante el año 2015 se han implantado diversas pautas para convertir a ROVI en una “Empresa saludable”. Este proyecto se presentó el Día mundial de la seguridad y salud en el trabajo con el lema:

EN EL TRABAJO SALUD ENTRE TODOS

En este ámbito se han realizado las siguientes actuaciones:

Desayuno saludable

Desde el mes de abril se ha instaurado el “día de la fruta”: dos días al mes los empleados pueden disfrutar de fruta de temporada en las distintas cantinas de las empresas de ROVI.

Vending saludable

En las cantinas se han instalado máquinas que dispensan vending saludable (ensaladas, fruta, yogures....) y máquinas que elaboran zumo de naranja natural.

Práctica de deportes

El departamento de Seguridad y Medio Ambiente ha llegado a acuerdos con diferentes centros deportivos (ej. Gimnasios, centro de equitación), cerca de las instalaciones de ROVI, para conseguir precios competitivos que animen a nuestro personal a practicar deporte.

Carrera de las empresas.-

El pasado mes de diciembre se celebró en Madrid la Carrera de las Empresas. En la misma participaron varios grupos de empleados en representación de ROVI





Prevención de accidentes.-

Para el seguimiento y la mejora del desempeño de la seguridad y salud se han desarrollado distintos procedimientos que controlan los siguientes aspectos:

- Inspecciones de seguridad de equipos e instalaciones, así como de lugares de trabajo.
- Investigación de accidentes.

| | 2015 | 2014 |
|---|------|------|
| % de trabajadores representados en Comités de SSL | 100% | 100% |
| Indice accidentalidad = (nº accidentes / nº trabajadores) *100 | 2.9% | 1.6% |
| Inversiones en S.S.L. (millón de euros) | 0.9 | 1,9 |

Asimismo, en las plantas y filiales del grupo se emprendieron medidas como acciones de sensibilización en materia de seguridad, inversiones en maquinaria e infraestructura (EJ. cambio luminarias de sala HOPPMANN o modificaciones en el sistema de producción de frío en la planta de Alcalá, Mejoras de seguridad en el laboratorio químico, instalación de suelos o mejora en la iluminación exterior en la planta de Madrid)

ACCIONISTAS.-

Desde su salida a bolsa ROVI ha mantenido un compromiso de transparencia con los accionistas, a los que informa con regularidad de sus actividades.

A estos efectos, la Sociedad pone a disposición de los accionistas, inversores institucionales y de los mercados en general un canal de comunicación directo a través del correo ir@rovi.es y del número de asistencia telefónica 91 244 44 22 con el objetivo prioritario de servir de canal de comunicación abierto, permanente y transparente con todos los accionistas e inversores de la Sociedad.

Asimismo, los accionistas, inversores institucionales y los mercados en general pueden solicitar información a través de la página web corporativa <http://www.rovi.es/inversores/solicitudInformacion.php>. Adicionalmente, la Sociedad pone a disposición de éstos un sistema de alertas por correo electrónico <http://www.rovi.es/inversores/alertasEmail.php> que permite recibir automáticamente información financiera de la Sociedad. La Sociedad considera prioritario dar respuesta a las consultas y peticiones formuladas por los accionistas e inversores registrados de manera que puedan mantenerse al día sobre la marcha del grupo.

En el ejercicio 2015, ROVI hizo pública su “Política de comunicación con accionistas, inversores institucionales y asesores de voto” a través de su página web (<http://www.rovi.es/inversores/politicasCorporativas.php>).

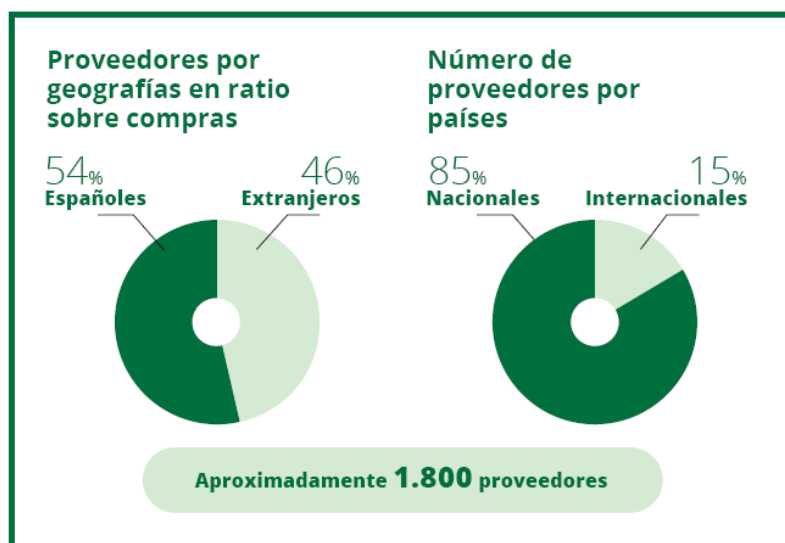
Además, durante 2015 la compañía llevó a cabo 10 *roadshows*, participó en 10 eventos con inversores y recibió 16 visitas de inversores a sus instalaciones, lo que en total supuso más de 150 inversores atendidos.

Asimismo, toda la información relevante del grupo, las presentaciones y los documentos legales económico-financieros y de gobierno corporativo está a disposición del público en la web corporativa www.rovi.es.



PROVEEDORES.-

Al considerar a los proveedores un grupo de interés estratégico para nuestras actividades, ROVI ha establecido para estos unos principios de actuación específicos para su área de actividad, acordes, en todo caso, con los principios y valores de la compañía. Con ello se pretende reforzar la sostenibilidad y el beneficio competitivo de nuestra cadena de valor, invitando a que nuestros proveedores tengan garantizada la igualdad de oportunidades y manifiesten su compromiso con unos principios básicos de ética y conducta profesional.



Con el fin de mantener los compromisos que en ROVI tenemos establecidos se han establecido diversos procedimientos para la selección y evaluación de proveedores. Estos procedimientos varían en función de la criticidad que las actividades del mismo tienen para garantizar la calidad de nuestros productos y la protección del medio ambiente.

Una vez que el proveedor ha sido aprobado por ROVI se le envía un documento voluntario denominado “compromiso con la RSC”, en el que se le solicita compromiso con la política de RSC. Este documento ha sido remitido a todos los proveedores y subcontratistas del grupo.

En este sentido, además, se les solicita copia de las certificaciones, que empresas externas han emitido, y que garantizan el cumplimiento de estándares tales como SA-8000, S.G.E-21, etc.

Actualmente, más del 55 % de estas empresas han suscrito este compromiso con la responsabilidad social, aunque el objetivo es lograr que todos los proveedores se adhieran a este compromiso.

Periodo de pago a proveedores.-

El periodo medio de pago a proveedores del Grupo Rovi en el ejercicio 2015 ha sido de 55 días.



MEDIO AMBIENTE.-

El compromiso de ROVI con la protección del medio ambiente es firme y constante y está integrado en la actividad diaria. La política medioambiental de la compañía se basa en compromisos de mejora continua, en el cumplimiento de los requisitos legales y en requerimientos voluntarios adicionales. La implantación de soluciones de eficiencia energética, la gestión racional de los recursos naturales y el reciclaje de los residuos generados centran la estrategia medioambiental de la compañía.

Una de las herramientas clave para asegurar la correcta gestión de los aspectos ambientales es la implantación de un sistema de gestión medioambiental basado en los criterios establecidos por el estándar internacional ISO 14001:2004 y el reglamento Eco Management and Audit Scheme (EMAS).

Estas certificaciones reconocen la calidad del sistema de gestión ambiental de ROVI y avalan su compromiso con el medio ambiente más allá de la legislación nacional vigente. Por ello, en todas las instalaciones productivas de ROVI se aboga por una gestión de la producción respetuosa con el medio ambiente, que supone un constante esfuerzo por reducir el consumo energético y realizar una gestión más eficiente de los residuos.

OBJETIVOS.-

Durante el año 2015 se establecieron en ROVI objetivos encaminados al:

- ⊕ Ahorro energético
- ⊕ Mejoras en la segregación de residuos, que permitan un mejor aprovechamiento y valorización de los mismos, en el caso que sea posible.

RESIDUOS.-

Las actividades, que realizan las empresas del GRUPO, hace de la generación de residuos el principal aspecto. Por eso y como parte del compromiso con la prevención de la contaminación, los procesos relacionados con los residuos se orientan principalmente a su minimización en los procesos productivos y a una correcta gestión, una vez producidos, favoreciendo su aprovechamiento y valorización en los casos en los que sea posible.

| | 2015 | 2014 | Variación |
|---|-----------------|-----------------|-------------|
| Toneladas de residuos peligrosos generados | 519,06 | 838,22 | -38% |
| Toneladas de residuos no peligrosos generados | 852,58 | 817,52 | 4% |
| TOTAL | 1.371,64 | 1.655,74 | -17% |

GASTOS E INVERSIONES EN MEDIO AMBIENTE.-

El departamento de Medio Ambiente cuenta con unos recursos específicos asignados según los objetivos planificados anualmente. Durante el año 2015 los gastos en el área de medio ambiente ascienden a más de 340.884 euros. Los gastos derivan, casi en su totalidad, de la gestión de los residuos producidos (237.720 euros) y en el tratamiento de emisiones a la atmósfera (7.560 euros).



Además el departamento de Medio Ambiente ha realizado inversiones, en las instalaciones, por un importe global de 95.604 euros. Se muestran, a continuación, algunas de las mejoras realizadas:

- ⊕ En la planta de Alcalá:
 - Sistema de revaporizado,
 - Mejora eficiencia energética torres refrigeración
- ⊕ En la planta de Granada:
 - Estudio de nuevo sistema de abatimiento de COV
 - Estudio de medidas correctoras de ruido
- ⊕ En la planta de Madrid:
 - FASE 1 separación sistema OCS-INVES (línea F4)
 - Control volumen G1 y G2

CONSUMO DE ENERGÍA.-

Durante el año 2015 el consumo de energía se ha reducido en todas las fuentes que empleamos en nuestras actividades evidenciando la eficacia de la sensibilización, realizada entre los empleados, y de las medidas de reducción implantadas. La variación, por tipo, es la siguiente:

- ⊕ El consumo de la energía eléctrica, en el GRUPO, ha sufrido una reducción del 6,8% con respecto a los valores del año 2014, demostrando que los proyectos de reducción han sido eficaces.
- ⊕ El consumo de gas natural, en aquellas instalaciones que disponen de esta fuente de energía, ha sufrido una disminución del 0,29%
- ⊕ El consumo de combustible ha sufrido una disminución del 5,37%.

| | 2015 | 2014 |
|---|---------------|-------------|
| kWh de energía eléctrica consumidos | 16.659.472,90 | 170.668.424 |
| kWh de gas natural consumidos | 20.778.025,30 | 4.221.476 |
| Litros combustible vehículos | 394.677,19 | 417.055,14 |
| Variación del consumo de energía eléctrica por unidad fabricada | 33,78% | - |
| Variación del consumo de gas natural por unidad fabricada | 8,58% | - |

CONSUMO DE RECURSOS NATURALES.-

Durante el año 2015 el consumo de agua, nuestras instalaciones, ha sido de 115.932 m³ de agua lo que ha sido un 23% más que en el año anterior. Este incremento, si bien es significativo, ha tenido como origen el aumento en la producción.

| | 2015 |
|---|------|
| m ³ de agua / millón de unidades producida | 1,72 |

Nota: el consumo de gas natural y gasoil han sido analizados en el apartado "Consumo de Energía" de presente documento.



EMISIONES A LA ATMÓSFERA.-

Dentro de ROVI, y como contribución a la lucha contra el cambio climático, no sólo se tenemos en cuenta el consumo de energía eléctrica, sino que se medimos las emisiones de CO₂ procedentes del consumo de gas natural y gasóleo, derivadas de la electricidad y de los automóviles, así como de otras sustancias que actúan destruyendo la capa de ozono.

| | 2015 | 2014 |
|--|-----------|----------|
| Toneladas de CO ₂ emitidas | 8.219,76 | 5.123,88 |
| Reducción de toneladas de CO ₂ emitidas | + 64% (*) | - |

(*) Durante este año 2015 no se ha reducido las toneladas de CO₂ calculadas al haber aumentado el consumo de gas natural.

Con el fin de disminuir el efecto de las emisiones a la atmósfera de nuestros focos se ha realizado una inversión de más de 7.500 € en carbón activo. Del mismo modo, entre las inversiones realizadas, en la planta de Granada se ha realizado el estudio de nuevo sistema de abatimiento de COV.

RELACIONES CON PARTES INTERESADAS EN EL MEDIO AMBIENTE.-

Consultas.-

ROVI tiene establecido un procedimiento que describa la sistemática seguida para el tratamiento de las consultas relacionadas con el comportamiento ambiental de la compañía. En este sentido durante el año 2015 se han contestado un total de 13 consultas ambientales relacionadas, principalmente, con la sistemática seguida en ROVI para la gestión de los residuos peligrosos.

Otras organizaciones.-

Las empresas que conforman ROVI participan en diversas organizaciones de protección de medio ambiente siendo las principales:

- SIGRE
- ECOEMBRES
- Fundación ECOLEC

Día del Medio Ambiente.-

Con motivo del Día Internacional del Medio Ambiente, celebrado el 5 de junio, el Departamento de Seguridad y Medio Ambiente preparó una campaña de sensibilización con el lema:

EL VALOR DE CADA GOTA

En la misma, además de la entrega de un detalle conmemorativo, se transmitió al personal una serie de información con el objetivo de aumentar la sensibilidad ante la necesidad de reducir los recursos.



Proveedores y subcontratistas.-

Durante el año 2015 se han realizado 3 auditorías a proveedores en los que se han evaluado el cumplimiento de los mismos con la legislación ambiental.

Así mismo se ha comprobado que, a nivel de GRUPO, el 61% de los proveedores y subcontratistas disponen de certificación ISO 14001 o EMAS.

SOCIEDAD.-

ROVI destina parte de sus recursos a impulsar la investigación médica. Durante los últimos años se ha desarrollado una intensa actividad para apoyar la investigación y fomentar la prevención y el conocimiento de ciertas enfermedades. El importe destinado a donaciones se comunicará en la Memoria Anual de 2015 de la Compañía, que se publicará en el mes de junio.

Compromiso con la Investigación.-

En este contexto, se ha impulsado un Concurso Internacional de Becas para la Investigación Biomédica con Bemiparina, una heparina de bajo peso molecular, indicada en la profilaxis y tratamiento de la enfermedad tromboembólica venosa. Este concurso promueve la investigación original e independiente para ampliar el conocimiento científico de Bemiparina, un antitrombótico que posee un perfil farmacológico singular y que actualmente se emplea de forma habitual en 53 países.

Por otra parte, ROVI mantiene acuerdos de colaboración con universidades con el fin de aunar esfuerzos que incrementen las actividades de carácter científico, tecnológico, formativo y de difusión del conocimiento.

La Universidad de Granada y ROVI cooperan en actividades de investigación y formación de personal científico. En concreto, hay en funcionamiento dos proyectos: Integra SNS_Integra y ADELIS (ambos enmarcados en el programa FEDER Interconnecta).

El grupo también mantiene un acuerdo con el Centro de Investigaciones Biomédicas del CSIC y con la Universidad de la Rioja (UNIR).

Compromiso con la Formación.-

Con el objetivo de que estudiantes altamente cualificados accedan al entorno laboral, mejoren sus habilidades, conocimientos y experiencia, la compañía tiene en marcha un programa de prácticas en la empresa. Para ello, existe un convenio de colaboración con una veintena de universidades y centros educativos. Estas prácticas ayudan a los estudiantes a iniciarse en la vida laboral dentro de un ambiente de trabajo profesional.



Compromiso con los proyectos sociales.-

✓ **Equipo Paralímpico Español**

Durante este año 2015 ROVI se ha convertido el colaborador del Equipo Paralímpico Español.

✓ **Fundaciones También y Deporte y Desafío**

Como parte del apoyo de ROVI para potenciar las prácticas saludables en la sociedad, en 2015 la Dirección ha aprobado el patrocinio de actividades de formación y apoyo sociosanitario para los profesionales (entrenadores, fisioterapeutas...) que colaboran con las fundaciones TAMBIÉN y DEPORTE Y DESAFÍO. Se trata de dos instituciones privadas, sin ánimo de lucro, cuyo objetivo principal es la integración social de las personas con discapacidad a través del deporte. La colaboración de ROVI estará encaminada a colaborar en actividades relacionadas con el esquí.

El primer ejemplo fue la colaboración en el X Trofeo Santiveri, de esquí alpino adaptado, donde 6 voluntarios de ROVI ayudaron en las pruebas previas y en la competición que se celebraron los días 11 y 12 de abril de 2015 en las pistas de Sierra Nevada.

Durante el año 2016 la compañía continuará con esta colaboración.

✓ **Cruz Roja Española**

ROVI continúa colaborando con CRUZ ROJA – Granada –, de forma concreta este año con el patrocinio del Día de la Banderita, donde los fondos recaudados durante la jornada fueron destinados al Programa de Atención a Solicitantes de Asilo y Refugiados .

✓ **Proyecto Hombre**

Un año más ROVI ha colaborado con PROYECTO HOMBRE- Granada en el desarrollo de programas para tratamiento de adicciones y reinserción social de drogadictos.



5. TRAZABILIDAD A INDICADORES GRI4.

| Id. | INDICADOR | Página memoria |
|--|--|----------------|
| Sección Perfil de la organización | | |
| G4-3 | Nombre de la Organización | 4 |
| G4-4 | Marcas, productos y servicios más importantes | 6 |
| G4-5 | Lugar donde se encuentra la sede central de la organización | 4 |
| G4-6 | Países donde opera la organización. | 10 |
| G4-8 | Mercados a los que sirve | 10 |
| G4-9 | Tamaño de la organización: número de empleados, número de operaciones, ventas netas o ingresos netos; capitalización y cantidad de productos o servicios que ofrece. | 11 |
| G4-10 | Número de empleados por tipo | 23 |
| G4-12 | Descripción de la cadena de suministro | 27 |
| G4-13 | Cambios en la organización durante el periodo analizado | 4 |
| G4-15 | Lista de las cartas, principios otras iniciativas externas de carácter económico ambiental o social que la organización ha suscrito | 32 |
| G4-16 | Listado de asociaciones y organizaciones de promoción nacional o internacional a las que la organización pertenece. | 4 y 30 |
| Sección: PARTICIPACIÓN DE LOS GRUPOS DE INTERÉS | | |
| G4-24 | Lista de los grupos de interés | 17 |
| G4-26 | Enfoque de la organización sobre la participación de los grupos de interés (frecuencia y tipo) | 17 |
| Sección: PERFIL DE LA MEMORIA | | |
| G4-28 | Periodo objeto de la memoria (ej. Año fiscal, año natural) | 3 |
| G4-29 | Fecha de la última memoria | 3 |
| G4-30 | Ciclo de presentación de la memoria (anual, bienal...) | 3 |
| G4-31 | Información de contacto para datos relativos a la Memoria | 3 |



| Id. | INDICADOR | Página memoria |
|------------------------------------|--|----------------|
| Sección: GOBIERNO | | |
| G4-34 | Estructura de Gobierno de la Organización | 5 |
| G4-36 | Cargos ejecutivos o con responsabilidad en cuestiones económicas, ambientales y sociales, y si sus titulares rinden cuentas directamente ante el órgano superior de gobierno | 5 |
| G4-37 | Procesos de consulta entre los grupos de interés y el órgano superior de gobierno con respecto a cuestiones económicas, ambientales y sociales. | 18, 24 y 26 |
| G4-38 | Composición del Órgano Superior de gobierno y sus comités | 5 |
| Sección: ETICA E INTEGRIDAD | | |
| G4-56 | Código Etico | 13 |
| Sección: Medio Ambiente | | |
| G4-EN3 | kWh de energía eléctrica consumidos | 29 |
| G4-EN3 | kWh de gas natural consumidos | 29 |
| G4-EN3 | Litros combustible vehículos | 29 |
| G4-EN3 | Reducción del consumo de energía eléctrica | 29 |
| G4-EN3 | Reducción del consumo de gas natural | 29 |
| G4-EN3 | Reducción consumo de combustible | 29 |
| G4-EN3 | Reducción del consumo de energía eléctrica por unidad fabricada | 29 |
| G4-EN3 | Reducción del consumo de gas natural por unidad fabricada | 29 |
| G4-EN10 | m ³ consumo de agua | 29 |
| G4-EN10 | m ³ consumo de agua por millon de ud. Fabricada | 29 |
| G4-EN10 | Reducción consumo de agua | 29 |
| G4-EN11 | Instalaciones cercanas a áreas protegidas | 29 |
| G4-EN15 | Toneladas de CO ₂ emitidas | 30 |
| G4-EN15 | Reducción de toneladas de CO ₂ emitidas | 30 |
| Id. | INDICADORES ESPECÍFICOS | |
| Sección: Medio Ambiente | | |
| G4-EN25 | Toneladas de residuos peligrosos generados | 28 |
| G4-EN25 | Toneladas de residuos no peligrosos generados | 28 |
| G4-EN25 | Reducción de la cantidad de residuos generados | 28 |
| G4-EN25 | Costes del tratamiento de residuos | 28 |
| G4-EN25 | Costes del tratamiento de emisiones | 28 |
| G4-EN31 | Inversiones en mejoras ambientales | 29 |
| G4-EN32 | Auditorías ambientales realizadas a proveedores | 31 |
| G4-EN32 | % de proveedores certificados ISO 14001/EMAS | 31 |
| Sección: SSL | | |
| G4-LA5 | % de trabajadores representados en Comités de SSL | 26 |
| G4-LA6 | Indice accidentalidad = (nº accidentes / nº trabajadores) * 100 | 26 |
| --- | Objetivos realizacionados con S.S.L. | 26 |
| --- | Inversiones en S.S.L. (millón de euros) | 26 |
| Sección: RRHH | | |
| G4-LA2 | Beneficios para los empleados | 24 |
| G4-LA3 | Conciliación de vida laboral | 24 |
| G4-LA5 | Porcentaje de trabajadores representados en Comités de Seguridad y Salud | 26 |
| G4-LA6 | Tasa de absentismo laboral | 12 |

Las Cuentas Anuales Individuales de Laboratorios Farmacéuticos Rovi, S.A. ("**Rovi**" o la "**Sociedad**") (compuestas por el balance, la cuenta de pérdidas y ganancias, el estado de cambios en el patrimonio neto, el estado de flujos de efectivo y la memoria), así como el Informe de Gestión de la Sociedad (que incluye el Informe Anual de Gobierno Corporativo de la Sociedad) correspondientes al ejercicio cerrado a 31 de diciembre de 2015 y que preceden a este documento, han sido formulados por el Consejo de Administración de la Sociedad en su reunión de 23 de febrero de 2016, y sus componentes firman a continuación conforme a lo indicado en el artículo 253 del Real Decreto Legislativo 1/2010, de 2 de julio, por el que se aprueba el texto refundido de la Ley de Sociedades de Capital, y en el artículo 37 del Código de Comercio:

Madrid, 23 de febrero de 2016

D. Juan López-Belmonte López
Presidente

D. Juan López-Belmonte Encina
Consejero Delegado

D. Iván López-Belmonte Encina
Vicepresidente 1º

D. Javier López-Belmonte Encina
Vicepresidente 2º

D. Enrique Castellón Leal
Consejero Coordinador

D. Miguel Corsini Freese
Vocal

D. José Fernando de Almansa
Moreno-Barreda
Vocal

**LABORATORIOS FARMACÉUTICOS ROVI, S.A.
Y SOCIEDADES DEPENDIENTES**

Informe de auditoría,
cuentas anuales consolidadas
al 31 de diciembre de 2015 e informe de gestión del ejercicio 2015



INFORME DE AUDITORÍA INDEPENDIENTE DE CUENTAS ANUALES CONSOLIDADAS

A los Accionistas de Laboratorios Farmacéuticos Rovi, S.A.:

Informe sobre las cuentas anuales consolidadas

Hemos auditado las cuentas anuales consolidadas adjuntas de la sociedad Laboratorios Farmacéuticos Rovi, S.A. y sociedades dependientes, que comprenden el balance consolidado a 31 de diciembre de 2015, la cuenta de resultados consolidada, el estado del resultado global consolidado, el estado de cambios en el patrimonio neto consolidado, el estado de flujos de efectivo consolidado y la memoria consolidada correspondientes al ejercicio terminado en dicha fecha.

Responsabilidad de los Administradores en relación con las cuentas anuales consolidadas

Los Administradores de la sociedad dominante son responsables de formular las cuentas anuales consolidadas adjuntas, de forma que expresen la imagen fiel del patrimonio, de la situación financiera y de los resultados consolidados de Laboratorios Farmacéuticos Rovi, S.A. y sociedades dependientes, de conformidad con las Normas Internacionales de Información Financiera, adoptadas por la Unión Europea, y demás disposiciones del marco normativo de información financiera aplicable al Grupo en España, y del control interno que consideren necesario para permitir la preparación de cuentas anuales consolidadas libres de incorrección material, debida a fraude o error.

Responsabilidad del auditor

Nuestra responsabilidad es expresar una opinión sobre las cuentas anuales consolidadas adjuntas basada en nuestra auditoría. Hemos llevado a cabo nuestra auditoría de conformidad con la normativa reguladora de la auditoría de cuentas vigente en España. Dicha normativa exige que cumplamos los requerimientos de ética, así como que planifiquemos y ejecutemos la auditoría con el fin de obtener una seguridad razonable de que las cuentas anuales consolidadas están libres de incorrecciones materiales.

Una auditoría requiere la aplicación de procedimientos para obtener evidencia de auditoría sobre los importes y la información revelada en las cuentas anuales consolidadas. Los procedimientos seleccionados dependen del juicio del auditor, incluida la valoración de los riesgos de incorrección material en las cuentas anuales consolidadas, debida a fraude o error. Al efectuar dichas valoraciones del riesgo, el auditor tiene en cuenta el control interno relevante para la formulación por parte de los Administradores de la sociedad dominante de las cuentas anuales consolidadas, con el fin de diseñar los procedimientos de auditoría que sean adecuados en función de las circunstancias, y no con la finalidad de expresar una opinión sobre la eficacia del control interno de la entidad. Una auditoría también incluye la evaluación de la adecuación de las políticas contables aplicadas y de la razonabilidad de las estimaciones contables realizadas por la dirección, así como la evaluación de la presentación de las cuentas anuales consolidadas tomadas en su conjunto.

Consideramos que la evidencia de auditoría que hemos obtenido proporciona una base suficiente y adecuada para nuestra opinión de auditoría.


Opinión

En nuestra opinión, las cuentas anuales consolidadas adjuntas expresan, en todos los aspectos significativos, la imagen fiel del patrimonio consolidado y de la situación financiera consolidada de la sociedad Laboratorios Farmacéuticos Rovi, S.A. y sociedades dependientes a 31 de diciembre de 2015, así como de sus resultados consolidados y flujos de efectivo consolidados correspondientes al ejercicio terminado en dicha fecha, de conformidad con las Normas Internacionales de Información Financiera, adoptadas por la Unión Europea, y demás disposiciones del marco normativo de información financiera que resultan de aplicación en España.

Informe sobre otros requerimientos legales y reglamentarios

El informe de gestión consolidado adjunto del ejercicio 2015 contiene las explicaciones que los Administradores de la sociedad dominante consideran oportunas sobre la situación de Laboratorios Farmacéuticos Rovi, S.A. y sociedades dependientes, la evolución de sus negocios y sobre otros asuntos y no forma parte integrante de las cuentas anuales consolidadas. Hemos verificado que la información contable que contiene el citado informe de gestión concuerda con la de las cuentas anuales consolidadas del ejercicio 2015. Nuestro trabajo como auditores se limita a la verificación del informe de gestión consolidado con el alcance mencionado en este mismo párrafo y no incluye la revisión de información distinta de la obtenida a partir de los registros contables de la sociedad Laboratorios Farmacéuticos Rovi, S.A. y sociedades dependientes.

PricewaterhouseCoopers Auditores, S.L.



Rafael García Anguita

23 de febrero de 2016



PRICEWATERHOUSECOOPERS
AUDITORES, S.L.

Año 2016 Nº 01/16/00420
SELLO CORPORATIVO: 96,00 EUR

Informe sujeto a la normativa
reguladora de la actividad de
auditoría de cuentas en España

LABORATORIOS FARMACÉUTICOS ROVI, S.A. Y SOCIEDADES DEPENDIENTES

Cuentas anuales consolidadas e
Informe de gestión consolidado
al 31 de diciembre de 2015

**CUENTAS ANUALES CONSOLIDADAS DE LABORATORIOS FARMACÉUTICOS
ROVI, S.A. Y SOCIEDADES DEPENDIENTES AL 31 DE DICIEMBRE DE 2015**

**BALANCE CONSOLIDADO
(En miles de euros)**

| | Nota | A 31 de diciembre de | |
|---|--------|----------------------|----------------|
| | | 2015 | 2014 |
| ACTIVO | | | |
| Activos no corrientes | | | |
| Inmovilizado material | 6 | 81.803 | 73.593 |
| Activos intangibles | 7 | 18.881 | 17.206 |
| Activos por impuestos diferidos | 19 | 8.871 | 8.280 |
| Activos financieros disponibles para la venta | 9 y 11 | 70 | 71 |
| Cuentas financieras a cobrar | 9 y 13 | 139 | 137 |
| | | 109.764 | 99.287 |
| Activos corrientes | | | |
| Existencias | 12 | 63.859 | 67.567 |
| Clientes y otras cuentas a cobrar | 9 y 13 | 57.028 | 63.678 |
| Activos por impuesto corriente | 27 | 3.945 | 4.117 |
| Efectivo y equivalentes al efectivo | 9 y 14 | 29.251 | 26.671 |
| | | 154.083 | 162.033 |
| Total activo | | 263.847 | 261.320 |

Las Notas 1 a 34 y el Anexo 1 adjunto son parte integrante de estas Cuentas anuales consolidadas.

**CUENTAS ANUALES CONSOLIDADAS DE LABORATORIOS FARMACÉUTICOS
ROVI, S.A. Y SOCIEDADES DEPENDIENTES AL 31 DE DICIEMBRE DE 2015**

**BALANCE CONSOLIDADO
(En miles de euros)**

| | Nota | A 31 de diciembre de | |
|--|------|----------------------|----------------|
| | | 2015 | 2014 |
| PATRIMONIO NETO | | | |
| Capital y reservas atribuibles a los accionistas de la Sociedad | | | |
| Capital social | 15 | 3.000 | 3.000 |
| Reserva legal | 16 | 600 | 600 |
| Acciones propias | 16 | (8.112) | (2.813) |
| Resultados de ejercicios anteriores y reservas voluntarias | 16 | 149.490 | 133.569 |
| Resultado del periodo | 16 | 19.809 | 24.116 |
| Reserva por activos disponibles para la venta | 16 | (2) | (2) |
| Total patrimonio neto | | 164.785 | 158.470 |
| PASIVO | | | |
| Pasivos no corrientes | | | |
| Deuda financiera | 18 | 32.631 | 32.032 |
| Pasivos por impuestos diferidos | 19 | 1.344 | 1.818 |
| Ingresos diferidos no corrientes | 20 | 5.861 | 6.883 |
| | | 39.836 | 40.733 |
| Pasivos corrientes | | | |
| Proveedores y otras cuentas a pagar | 17 | 45.742 | 55.018 |
| Deuda financiera | 18 | 10.147 | 4.274 |
| Ingresos diferidos corrientes | 20 | 840 | 798 |
| Provisiones para otros pasivos y gastos | 21 | 2.497 | 2.027 |
| | | 59.226 | 62.117 |
| Total pasivo | | 99.062 | 102.850 |
| Total patrimonio neto y pasivo | | 263.847 | 261.320 |

Las Notas 1 a 34 y el Anexo 1 adjunto son parte integrante de estas Cuentas anuales consolidadas.

**CUENTAS ANUALES CONSOLIDADAS DE LABORATORIOS FARMACÉUTICOS
ROVI, S.A. Y SOCIEDADES DEPENDIENTES AL 31 DE DICIEMBRE DE 2015**

**CUENTA DE RESULTADOS CONSOLIDADA
(En miles de euros)**

| | Nota | A 31 de diciembre de | |
|---|--------|----------------------|----------------|
| | | 2015 | 2014 |
| Importe neto de la cifra de negocios | 5 y 22 | 246.009 | 238.047 |
| Coste de ventas | | (97.075) | (94.578) |
| Gastos de personal | 23 | (61.769) | (58.085) |
| Otros gastos de explotación | 24 | (56.361) | (51.663) |
| Amortizaciones | 6 y 7 | (9.975) | (8.884) |
| Imputación de subvenciones de inmovilizado no financiero y otras | | 1.013 | 2.855 |
| RESULTADO DE EXPLOTACIÓN | | 21.842 | 27.692 |
| Ingresos financieros | | 837 | 545 |
| Gastos financieros | | (1.781) | (2.603) |
| RESULTADO FINANCIERO | 26 | (944) | (2.058) |
| RESULTADO ANTES DE IMPUESTOS | | 20.898 | 25.634 |
| Impuesto sobre beneficios | 27 | (1.089) | (1.518) |
| RESULTADO DEL EJERCICIO | | 19.809 | 24.116 |
| Ganancias por acción (básicas y diluidas) atribuibles a los accionistas de la Sociedad (en euros): | | | |
| - Básicas y diluidas | 28 | 0,40 | 0,48 |

Las Notas 1 a 34 y el Anexo 1 adjunto son parte integrante de estas Cuentas anuales consolidadas.

**CUENTAS ANUALES CONSOLIDADAS DE LABORATORIOS FARMACÉUTICOS
ROVI, S.A. Y SOCIEDADES DEPENDIENTES AL 31 DE DICIEMBRE DE 2015**

**ESTADO DE RESULTADO GLOBAL CONSOLIDADO
(En miles de euros)**

| | Nota | A 31 de diciembre de | |
|--|-----------|----------------------|---------------|
| | | 2015 | 2014 |
| Resultado del ejercicio | | 19.809 | 24.116 |
| Partidas que pueden reclasificarse con posterioridad al resultado | | - | 317 |
| + Cambios en el valor de activos financieros disponibles para la venta | 11 | - | 453 |
| + Impuesto sobre las ganancias de partidas que pueden ser reclasificadas | 19 | - | (136) |
| Otro resultado global del ejercicio, neto de impuestos | | - | 317 |
| Resultado global total del ejercicio | | 19.809 | 24.433 |

Las Notas 1 a 34 y el Anexo 1 adjunto son parte integrante de estas Cuentas anuales consolidadas.

**CUENTAS ANUALES CONSOLIDADAS DE LABORATORIOS FARMACÉUTICOS ROVI, S.A. Y SOCIEDADES DEPENDIENTES
AL 31 DE DICIEMBRE DE 2015**

**ESTADO DE CAMBIOS EN EL PATRIMONIO NETO CONSOLIDADO
(En miles de euros)**

| | Capital social (Nota 15) | Reserva legal (Nota 16) | Acciones propias (Nota 16) | Resultados de ejercicios anteriores y reservas voluntarias (Nota 16) | Resultado del ejercicio (Nota 16) | Reserva por activos disponibles para la venta (Nota 16) | TOTAL PATRIMONIO NETO |
|---|-----------------------------|----------------------------|----------------------------------|---|---|---|-----------------------------|
| Saldo a 1 de enero de 2014 | 3.000 | 600 | (782) | 118.943 | 23.022 | (319) | 144.464 |
| Resultado global total del ejercicio | - | - | - | - | 24.116 | 317 | 24.433 |
| Traspaso del resultado de 2013 | - | - | - | 23.022 | (23.022) | - | - |
| Dividendos 2013 (Nota 16 e) | - | - | - | (8.060) | - | - | (8.060) |
| Adquisición de acciones propias (Nota 16 d) | - | - | (3.345) | - | - | - | (3.345) |
| Reemisión de acciones propias (Nota 16 d) | - | - | 1.314 | 62 | - | - | 1.376 |
| Dividendos acciones propias (Nota 16 c) | - | - | - | 18 | - | - | 18 |
| Otros movimientos (Nota 16 c) | - | - | - | (416) | - | - | (416) |
| Saldo a 31 de diciembre de 2014 | 3.000 | 600 | (2.813) | 133.569 | 24.116 | (2) | 158.470 |
| Resultado global total del periodo | - | - | - | - | 19.809 | - | 19.809 |
| Traspaso del resultado de 2014 | - | - | - | 24.116 | (24.116) | - | - |
| Dividendos 2014 (Nota 16 e) | - | - | - | (8.450) | - | - | (8.450) |
| Adquisición de acciones propias (Nota 16 d) | - | - | (6.546) | - | - | - | (6.546) |
| Reemisión de acciones propias (Nota 16 d) | - | - | 1.247 | 151 | - | - | 1.398 |
| Dividendos acciones propias (Nota 16 c) | - | - | - | 104 | - | - | 104 |
| Saldo a 31 de diciembre de 2015 | 3.000 | 600 | (8.112) | 149.490 | 19.809 | (2) | 164.785 |

Las Notas 1 a 34 y el Anexo 1 adjunto son parte integrante de estas Cuentas anuales consolidadas.

**CUENTAS ANUALES CONSOLIDADAS DE LABORATORIOS FARMACÉUTICOS
ROVI, S.A. Y SOCIEDADES DEPENDIENTES AL 31 DE DICIEMBRE DE 2015**

**ESTADO DE FLUJOS DE EFECTIVO CONSOLIDADO
(En miles de euros)**

| | Nota | A 31 de diciembre de | |
|--|---------------|----------------------|----------------|
| | | 2015 | 2014 |
| Flujo de efectivo de las actividades de explotación | | | |
| Beneficios antes de impuestos | | 20.898 | 25.634 |
| Ajustes de partidas que no implican movimientos de tesorería: | | | |
| Amortizaciones | 6 y 7 | 9.975 | 8.884 |
| Ingresos por intereses | 26 | (837) | (545) |
| Correcciones valorativas por deterioro | | (2.013) | 2.865 |
| Gastos por intereses | 26 | 1.781 | 2.603 |
| Variación neta de provisiones | | 470 | (344) |
| Subvención de inmovilizado no financiero e ingresos por licencias de distribución | | (638) | (2.268) |
| Cambios en capital circulante: | | | |
| Clientes y otras cuentas a cobrar | | 6.508 | (7.746) |
| Existencias | | 5.041 | (11.229) |
| Proveedores y otras cuentas a pagar | | (9.276) | 11.533 |
| Otros cobros y pagos: | | | |
| Cobros por licencias de distribución | 20 | 110 | 210 |
| Pago por intereses | | (645) | (2.658) |
| Flujo de efectivo por impuestos | | (1.982) | (3.937) |
| Flujos netos de efectivo generados (utilizados) en las actividades de explotación | | 29.392 | 23.002 |
| Flujo de efectivo por actividades de inversión | | | |
| Adquisición de activos intangibles | 7 | (3.657) | (4.201) |
| Adquisición de inmovilizado material | 6 | (16.244) | (20.853) |
| Venta de inmovilizado material | 6 | 41 | 38 |
| Venta de inversiones disponibles para la venta | 11 | - | 16.201 |
| Contratación de depósitos bancarios a corto plazo | 9 | (170) | - |
| Intereses cobrados | 26 | 776 | 365 |
| Flujos netos de efectivo (utilizados) generados en actividades de inversión | | (19.254) | (8.450) |
| Flujo de efectivo por actividades de financiación | | | |
| Pago de deuda financiera | | (5.671) | (18.907) |
| Deuda financiera recibida | 18 | 11.607 | 21.636 |
| Compra de acciones propias | 16 d) | (6.546) | (3.345) |
| Reemisión de acciones propias | 16 d) | 1.398 | 1.376 |
| Dividendos pagados | 16 | (8.346) | (8.042) |
| Flujos netos de efectivo generados en actividades de financiación | | (7.558) | (7.282) |
| Variación neta de efectivo y equivalentes | | 2.580 | 7.270 |
| Efectivo y equivalentes al inicio del periodo | 9 y 14 | 26.671 | 19.401 |
| Efectivo y equivalentes al final del periodo | 9 y 14 | 29.251 | 26.671 |

Las Notas 1 a 34 y el Anexo 1 adjunto son parte integrante de estas Cuentas anuales consolidadas.

LABORATORIOS FARMACÉUTICOS ROVI, S.A. Y SOCIEDADES DEPENDIENTES

Memoria consolidada

(Expresada en miles de euros)

1. Información general

Laboratorios Farmacéuticos Rovi, S.A. (la “Sociedad dominante” o la “Sociedad”), sociedad dominante del Grupo, se constituyó como sociedad anónima en Madrid el 21 de diciembre de 1946. Se encuentra inscrita en el Registro Mercantil de Madrid, en la hoja 1.179, folio 197 del tomo 713 del libro 283 de Sociedades. Su domicilio social y fiscal se encuentra en Madrid en la calle Julián Camarillo, 35. Sus oficinas principales están domiciliadas en Madrid en la misma dirección.

La actividad de la Sociedad se concentra en la venta de productos propios farmacéuticos, así como en la distribución de otros productos para los cuales es licenciataria de otros laboratorios por períodos determinados, de acuerdo con las condiciones establecidas en los contratos suscritos con los mismos.

Laboratorios Farmacéuticos Rovi, S.A. es la cabecera de un grupo empresarial farmacéutico (en adelante “ROVI”, “Grupo Rovi” o “Grupo”) dedicado a la producción y comercialización de productos farmacéuticos. El principal producto del Grupo es la Bemiparina, heparina de bajo peso molecular, la cual se comercializa en diferentes países.

En diciembre de 2015 la sociedad Norbel Inversiones, S.L. ha pasado a poseer el 69,64% de las acciones de Laboratorios Farmacéuticos Rovi, S.A. como consecuencia del proceso de escisión total de Inversiones Clidia, S.L. que, a 31 de diciembre de 2014 poseía el 69,64% de las acciones de la Sociedad (Nota 15). Norbel Inversiones, S.L., con domicilio social en la calle Julián Camarillo, 35, Madrid, presenta cuentas anuales consolidadas en el Registro Mercantil de Madrid.

Las acciones de la Sociedad están admitidas a cotización en las bolsas de Madrid, Barcelona, Bilbao y Valencia e incorporadas en el Sistema de Interconexión Bursátil Español (Mercado Continuo).

Estas Cuentas anuales consolidadas han sido formuladas por el Consejo de Administración el 23 de febrero de 2016 y se hallan pendientes de aprobación por la correspondiente Junta General de Accionistas. No obstante, los administradores de la Sociedad esperan que las cuentas anuales sean aprobadas sin modificación alguna.

Cambios en el perímetro de consolidación

Los últimos cambios en el perímetro de consolidación tuvieron lugar durante el ejercicio 2014, cuando se constituyeron dos nuevas sociedades, ambas participadas en un 100% por Laboratorios Farmacéuticos Rovi, S.A. y sin actividad al cierre de los ejercicios 2015 y 2014:

- Con fecha 3 de diciembre de 2014 se constituyó la sociedad Rovi Biotech Limited, domiciliada en Londres.
- Con fecha 19 de diciembre de 2014 se constituyó la sociedad Rovi Biotech, S.R.L. domiciliada en Milán.

Los activos de estas sociedades al cierre de ambos ejercicios no eran significativos.

LABORATORIOS FARMACÉUTICOS ROVI, S.A. Y SOCIEDADES DEPENDIENTES

Memoria consolidada

(Expresada en miles de euros)

2. Resumen de las principales políticas contables

A continuación se describen las principales políticas contables adoptadas en la preparación de estas Cuentas anuales consolidadas. Estas políticas se han aplicado uniformemente a todos los ejercicios que se presentan en estas cuentas anuales consolidadas.

2.1. Bases de presentación

Las presentes Cuentas anuales consolidadas del ejercicio 2015 (y las del ejercicio 2014 presentadas a efectos comparativos) se han preparado de acuerdo con las Normas Internacionales de Información Financiera e interpretaciones CINIIF adoptadas para su utilización en la Unión Europea, conforme a lo establecido en el Reglamento (CE) nº 1606/2002 del Parlamento Europeo y en el Consejo del 19 de julio de 2002, en virtud de los cuales todas las sociedades que se rijan por el Derecho de un Estado miembro de la Unión Europea, y cuyos títulos valores coticen en un mercado regulado de alguno de los Estados que la conforman, deberán presentar sus Cuentas consolidadas de los ejercicios que se inicien a partir del 1 de enero de 2005 de acuerdo con las NIIF que hayan sido adoptadas por la Unión Europea.

Las Cuentas anuales consolidadas se han preparado, en general, bajo el criterio del coste, excepto las inversiones disponibles para la venta.

La preparación de Cuentas anuales consolidadas con arreglo a las NIIF exige el uso de ciertas estimaciones contables críticas. También exige a la dirección que ejerza su juicio en el proceso de aplicar las políticas contables del Grupo. En la Nota 4 se revelan las áreas que implican un mayor grado de juicio o complejidad o las áreas donde las hipótesis y estimaciones son significativas para las cuentas anuales consolidadas.

2.2 Nuevas normas y modificaciones e interpretaciones a las normas existentes

a) Normas, modificaciones e interpretaciones obligatorias para todos los ejercicios comenzados el 1 de enero de 2015

En el ejercicio 2015 las siguientes normas y modificaciones a normas ya existentes han sido adoptadas por la Unión Europea, con entrada en vigor el 1 de enero de 2015, y han sido aplicadas por ROVI, o su aplicación puede afectar al Grupo en el futuro:

- CINIIF 21 “Gravámenes”. Esta interpretación aborda el tratamiento contable de los gravámenes impuestos por las administraciones públicas, distintos del impuesto sobre las ganancias y de multas y sanciones impuestas por el incumplimiento de la legislación. La cuestión principal que se plantea al respecto es cuándo la entidad debe reconocer un pasivo por la obligación de pagar un gravamen que se contabiliza de acuerdo con la NIC 37. También aborda el tratamiento contable de un pasivo por el pago de un gravamen cuyo calendario e importe son ciertos. Esta interpretación no tiene impacto significativo sobre los estados financieros del Grupo.
- Mejoras Anuales de las NIIF, Ciclo 2011 – 2013. En diciembre de 2013 el IASB publicó las Mejoras Anuales a las NIIF para el Ciclo 2011-2013. Las modificaciones incorporadas en estas Mejoras Anuales generalmente aplican para los ejercicios anuales que comiencen a partir de 1 de enero de 2015, si bien se permite su adopción anticipada. Las principales modificaciones incorporadas con impacto en ROVI se refieren a:
 - NIIF 3 “Combinaciones de negocios”. Las excepciones al alcance para negocios conjuntos han sido tenidas en cuenta a la hora de registrarlos en el Grupo.

LABORATORIOS FARMACÉUTICOS ROVI, S.A. Y SOCIEDADES DEPENDIENTES

Memoria consolidada

(Expresada en miles de euros)

- NIIF 13 “Valoración del valor razonable”. Alcance de la “excepción de cartera”, disponible en NIIF 13, sin impacto para ROVI.

b) Normas, modificaciones e interpretaciones que todavía no han entrado en vigor, pero que se pueden adoptar con anticipación a los ejercicios comenzados a partir del 1 de enero de 2015

A la fecha de firma de estas cuentas anuales consolidadas, el IASB y el IFRS Interpretations Committee habían publicado las normas, modificaciones e interpretaciones que se detallan a continuación y cuya aplicación obligatoria es a partir del ejercicio 2016. ROVI considera que las siguientes podrían ser de aplicación para el Grupo, si bien no han sido adoptadas con anticipación:

- Mejoras Anuales de las NIIF, Ciclo 2010 – 2012. En diciembre de 2013 el IASB publicó las Mejoras Anuales a las NIIF para el Ciclo 2010-2012. Las modificaciones incorporadas en estas Mejoras Anuales generalmente aplican para los ejercicios anuales que comiencen a partir de 1 de febrero de 2015, si bien se permite su adopción anticipada. Las principales modificaciones incorporadas se refieren a:
 - NIIF 2 “Pagos basados en acciones”. Definición de “condición para la irrevocabilidad de la concesión”. Sin impacto actual para ROVI.
 - NIIF 3 “Combinaciones de negocios”. Contabilización de una contraprestación contingente en una combinación de negocios. Sin impacto actual para ROVI.
 - NIIF 8 “Segmentos de explotación”. Información a revelar sobre la agregación de segmentos de explotación y conciliación del total de los activos asignados a los segmentos sobre los que se informa con los activos de la entidad. Esta mejora ha sido tenido en cuenta a la hora de revelar la información sobre segmentos de las presentes cuentas anuales.
 - NIC 16 “Inmovilizado material” y NIC 38 “Activos intangibles”: Reexpresión proporcional de la amortización acumulada cuando se utiliza el modelo de revalorización. Sin impacto actual para ROVI.
 - NIC 24 “Información a revelar sobre partes vinculadas”. Entidades que proporcionan servicios de personal clave de dirección como parte vinculada. Esta mejora ha sido tenido en cuenta a la hora de revelar la información sobre partes vinculadas de las presentes cuentas anuales.
- NIC 19 (Modificación) “Planes de prestación definida: Aportaciones de los empleados”. Sin impacto para ROVI, ya que el Grupo no tiene contratado planes de prestación definida.
- NIIF 11 (Modificación) “Contabilización de las adquisiciones de participaciones en las operaciones conjuntas”. Exige aplicar los principios de contabilización de una combinación de negocios a un inversor que adquiere una participación en una operación conjunta que constituye un negocio. Específicamente, tendrá que valorar los activos y pasivos identificables a valor razonable; reconocer como gasto los costes relacionados con la adquisición; reconocer el impuesto diferido; y reconocer el residual como fondo de comercio. Todos los demás principios de la contabilización de una combinación de negocios aplican, a menos que entren en conflicto con la NIIF 11. Esta modificación se aplicará prospectivamente para los ejercicios anuales que comiencen a partir de 1 de enero de 2016, si bien se permite su aplicación anticipada. No se espera que la nueva modificación tenga un efecto significativo en las cuentas anuales consolidadas del Grupo.
- NIC 16 (Modificación) y NIC 38 (Modificación) “Aclaración de los métodos aceptables de amortización”. Esta modificación aclara que no es adecuado emplear métodos basados en ingresos ordinarios para calcular la depreciación de un activo porque los ingresos ordinarios generados por una actividad que incluye el uso de un activo generalmente reflejan factores distintos del consumo de los beneficios económicos incorporados al activo. Esta modificación no tiene impacto en las cuentas anuales consolidadas del Grupo.

LABORATORIOS FARMACÉUTICOS ROVI, S.A. Y SOCIEDADES DEPENDIENTES

Memoria consolidada

(Expresada en miles de euros)

- Proyecto de mejoras, Ciclo 2012 – 2014. Las modificaciones afectan a NIIF 5, NIIF 7, NIC 19 y NIC 34 y aplicarán a los ejercicios anuales que comiencen a partir de 1 de enero de 2016. Las principales modificaciones se refieren a:
 - NIIF 5, “Activos no corrientes mantenidos para la venta y actividades interrumpidas”. Cambios en los métodos de enajenación que serán tenidos en cuenta por ROVI si se produjera alguna de estas situaciones.
 - NIIF 7, “Instrumentos financieros: Información a revelar”. Implicación continuada en contratos de administración.
 - NIC 19, “Retribuciones a los empleados”: Determinación del tipo de descuento en las obligaciones por retribuciones post-empleo. Sin impacto para ROVI.
 - NIC 34, “Información financiera intermedia”. La información financiera intermedia publicada por el Grupo se desglosará en la forma indicada por esta mejora.
- NIC 1 (Modificación) “Presentación de estados financieros”. Las modificaciones a la NIC 1 animan a las empresas a aplicar el juicio profesional en la determinación de qué información revelar en los estados financieros. Las modificaciones hechas aclaran que la materialidad aplica al conjunto de estados financieros y que la inclusión de información inmaterial puede impedir la utilidad de la información financiera. Además, las modificaciones clarifican que las entidades deberían usar el juicio profesional al determinar dónde y en qué orden se presenta la información en los estados financieros.

Las modificaciones a la NIC 1 son de aplicación obligatoria para ejercicios anuales que comiencen a partir de 1 de enero de 2016.

c) Normas, modificaciones e interpretaciones a las normas existentes que no pueden adoptarse anticipadamente o que no han sido adoptadas por la Unión Europea

A la fecha de formulación de estas cuentas anuales consolidadas, el IASB y el IFRS Interpretations Committee habían publicado las normas, modificaciones e interpretaciones que se detallan a continuación, que están pendientes de adopción por parte de la Unión Europea. ROVI considera que las siguientes podrían ser de aplicación para el Grupo:

- NIIF 15 “Ingresos ordinarios procedentes de contratos con clientes”. En mayo de 2014, el IASB y el FASB emitieron conjuntamente una norma convergente en relación con el reconocimiento de ingresos ordinarios procedentes de contratos con clientes. Bajo esta norma, los ingresos se reconocen cuando un cliente obtiene el control del bien o servicio vendido, es decir, cuando tiene tanto la capacidad de dirigir el uso como de obtener los beneficios del bien o servicio. Esta NIIF incluye una nueva guía para determinar si deben reconocer los ingresos a lo largo del tiempo o en un momento determinado del mismo. La NIIF 15 exige información amplia tanto de los ingresos reconocidos como de los ingresos que se espera reconocer en el futuro en relación con contratos existentes. Asimismo, exige información cuantitativa y cualitativa sobre los juicios significativos realizados por la dirección en la determinación de los ingresos que se reconocen, así como sobre los cambios en estos juicios. La NIIF 15 será efectiva para los ejercicios anuales que comiencen a partir de 1 de enero de 2018, si bien se permite su adopción anticipada. El Grupo Rovi valorará, en su caso, la aplicación anticipada de estas NIIF y se espera que el impacto de la misma en las cuentas anuales consolidadas del Grupo no sea significativo.
- NIIF 9 “Instrumentos financieros”. Aborda la clasificación, valoración y reconocimiento de los activos financieros y pasivos financieros. La versión completa de la NIIF 9 se ha publicado en julio de 2014 y sustituye la guía de la NIC 39 sobre clasificación y valoración de instrumentos financieros. La NIIF 9 mantiene pero simplifica el modelo de valoración mixto y establece tres categorías principales de valoración para los activos financieros:

LABORATORIOS FARMACÉUTICOS ROVI, S.A. Y SOCIEDADES DEPENDIENTES

Memoria consolidada

(Expresada en miles de euros)

coste amortizado, a valor razonable con cambios en resultados y a valor razonable con cambios en otro resultado global. La base de clasificación depende del modelo de negocio de la entidad y las características de los flujos de efectivo contractuales del activo financiero. Se requiere que las inversiones en instrumentos de patrimonio neto se valoren a valor razonable con cambios en resultados con la opción irrevocable al inicio de presentar los cambios en el valor razonable en otro resultado global no reciclable, siempre que el instrumento no se mantenga para negociar. Si el instrumento de patrimonio se mantiene para negociar, los cambios en el valor razonable se presentan en resultados. En relación con los pasivos financieros no ha habido cambios respecto a la clasificación y valoración, excepto para el reconocimiento de cambios en el riesgo de crédito propio en otro resultado global para pasivos designados a valor razonable con cambios en resultados. Bajo la NIIF 9 hay un nuevo modelo de pérdidas por deterioro del valor, el modelo de pérdidas de crédito esperadas, que sustituye al modelo de pérdidas por deterioro incurridas de la NIC 39 y que dará lugar a un reconocimiento de las pérdidas antes que como se venía haciendo con la NIC 39. La NIIF 9 relaja los requerimientos para la efectividad de la cobertura. Bajo la NIC 39, una cobertura debe ser altamente eficaz, tanto de forma prospectiva como retrospectiva. La NIIF 9 sustituye esta línea exigiendo una relación económica entre la partida cubierta y el instrumento de cobertura y que el ratio cubierto sea el mismo que la entidad usa en realidad para su gestión del riesgo. La documentación contemporánea sigue siendo necesaria pero es distinta de la que se venía preparando bajo la NIC 39. Por último, se exige información amplia, incluyendo una conciliación entre los importes inicial y final de la provisión para pérdidas de crédito esperadas, hipótesis y datos, y una conciliación en la transición entre las categorías de la clasificación original bajo la NIC 39 y las nuevas categorías de clasificación bajo la NIIF 9.

La NIIF 9 es efectiva para los ejercicios anuales que comiencen a partir de 1 de enero de 2018, si bien se permite su adopción anticipada. La NIIF 9 se va a aplicar de forma retroactiva pero no se va a exigir que se reexpresen las cifras comparativas. Si una entidad optase por aplicar anticipadamente la NIIF 9, deberá aplicar todos los requerimientos al mismo tiempo. Las entidades que apliquen la norma antes de 1 de febrero de 2015 siguen teniendo la opción de aplicar la norma en fases. ROVI no ha aplicado esta NIIF de forma anticipada y no se espera que el impacto de su aplicación sea significativo.

- NIIF 10 (Modificación) y NIC 28 (Modificación) "Venta o aportación de activos entre un inversor y sus asociadas o negocios conjuntos". Estas modificaciones aclaran el tratamiento contable de las ventas y aportaciones de activos entre un inversor y sus asociadas y negocios conjuntos que dependerá de si los activos no monetarios vendidos o aportados a una asociada o negocio conjunto constituyen un "negocio". El inversor reconocerá la ganancia o pérdida completa cuando los activos no monetarios constituyan un "negocio". Si los activos no cumplen la definición de negocio, el inversor reconoce la ganancia o pérdida en la medida de los intereses de otros inversores. Las modificaciones sólo aplicarán cuando un inversor venda o aporte activos a su asociada o negocio conjunto.

Originalmente, estas modificaciones a NIIF 10 y NIC 28 eran prospectivas y efectivas para los ejercicios anuales que comenzaron a partir de 1 de enero de 2016. No obstante, a finales del año 2015, el IASB tomó la decisión de posponer la fecha de vigencia de las mismas (sin fijar una nueva fecha concreta), ya que está planeando una revisión más amplia que pueda resultar en la simplificación de la contabilidad de estas transacciones y de otros aspectos de la contabilización de asociadas y negocios conjuntos. Estas modificaciones serán tenidas en cuenta por ROVI ante una eventual venta o aportación de activos entre la Sociedad y sus asociadas o negocios conjuntos.

LABORATORIOS FARMACÉUTICOS ROVI, S.A. Y SOCIEDADES DEPENDIENTES

Memoria consolidada

(Expresada en miles de euros)

- NIIF 16 "Arrendamientos". En enero de 2016, el IASB ha publicado una nueva norma sobre arrendamientos, que deroga la NIC 17 "Arrendamientos", fruto de un proyecto conjunto con el FASB. El IASB y el FASB han llegado a las mismas conclusiones en muchas áreas relacionadas con la contabilización de los contratos de arrendamiento, incluida la definición de un arrendamiento, la exigencia, como regla general, de reflejar los arrendamientos en balance y la valoración de los pasivos por arrendamientos. El IASB y el FASB también acordaron no incorporar cambios sustanciales a la contabilización por parte del arrendador, manteniéndose requisitos similares a los de la normativa anteriormente vigente. Siguen habiendo diferencias entre el IASB y el FASB en cuanto al reconocimiento y presentación de los gastos relacionados con los arrendamientos en la cuenta de resultados y en el estado de flujos de efectivo. El Grupo está analizando el impacto que la norma pueda tener sobre las cuentas anuales consolidadas del Grupo, en caso de ser adoptada por la Unión Europea.
- NIC 7 (Modificación) "Estado de flujos de efectivo". Esta modificación de alcance limitado incorpora un requisito de desglose adicional en los estados financieros que permite a los usuarios de los estados financieros evaluar los cambios en los pasivos derivados de las actividades de financiación. La modificación es efectiva para los ejercicios anuales que comiencen a partir de 1 de enero de 2017, si bien se permite su adopción anticipada. Cuando una entidad aplica por primera vez la modificación, no estará obligada a proporcionar información comparativa de periodos anteriores. El Grupo analizará el impacto que esta norma pudiera tener sobre sus cuentas anuales consolidadas.

2.3. Principios de consolidación

(a) Dependientes

Dependientes son todas las entidades (incluidas las entidades estructuradas) sobre las que el Grupo tiene control. El Grupo controla una entidad cuando está expuesto, o tiene derecho, a obtener unos rendimientos variables por su implicación en la participada y tiene la capacidad de utilizar su poder sobre ella para influir sobre esos rendimientos. Las dependientes se consolidan a partir de la fecha en que se transfiere el control al Grupo, y se excluyen de la consolidación en la fecha en que cesa el mismo.

Para contabilizar las combinaciones de negocios el Grupo aplica el método de adquisición. La contraprestación transferida por la adquisición de una dependiente se corresponde con el valor razonable de los activos transferidos, los pasivos incurridos con los anteriores propietarios de la adquirida y las participaciones en el patrimonio emitidas por el Grupo. La contraprestación transferida incluye el valor razonable de cualquier activo o pasivo que proceda de un acuerdo de contraprestación contingente. Los activos identificables adquiridos y los pasivos y pasivos contingentes asumidos en una combinación de negocios se valoran inicialmente a su valor razonable en la fecha de adquisición. Para cada combinación de negocios, el Grupo puede optar por reconocer cualquier participación no dominante en la adquirida por el valor razonable o por la parte proporcional de la participación no dominante de los importes reconocidos de los activos netos identificables de la adquirida.

Los costes relacionados con la adquisición se reconocen como gastos en el ejercicio en que se incurre en ellos.

Si la combinación de negocios se realiza por etapas, el importe en libros en la fecha de adquisición de la participación en el patrimonio neto de la adquirida anteriormente mantenido por la adquirente se vuelve a valorar al valor razonable en la fecha de adquisición; cualquier pérdida o ganancia que surja de esta nueva valoración se reconoce en el resultado del ejercicio.

LABORATORIOS FARMACÉUTICOS ROVI, S.A. Y SOCIEDADES DEPENDIENTES

Memoria consolidada

(Expresada en miles de euros)

Cualquier contraprestación contingente a transferir por el Grupo se reconoce a su valor razonable en la fecha de adquisición. Los cambios posteriores en el valor razonable de la contraprestación contingente que se considere un activo o un pasivo se reconocen de acuerdo con la NIC 39 en resultados o como un cambio en otro resultado global. La contraprestación contingente que se clasifique como patrimonio neto no se valora de nuevo y su liquidación posterior se contabiliza dentro del patrimonio neto.

Se eliminan las transacciones inter-compañía, los saldos y las ganancias no realizadas en transacciones entre entidades del Grupo. Las pérdidas no realizadas también se eliminan. Cuando ha sido necesario se han ajustado los importes presentados por las dependientes para adecuarlos a las políticas contables del Grupo.

En el Anexo 1 a estas notas se desglosan los datos de identificación de las sociedades dependientes incluidas en el perímetro de consolidación por el método de integración global. Todas las sociedades dependientes y asociadas tienen el cierre contable a la misma fecha que la sociedad dominante.

(b) Acuerdos conjuntos

El grupo tiene aplicada la NIIF 11 a todos los acuerdos conjuntos. Las inversiones en acuerdos conjuntos bajo NIIF 11 se clasifican como operaciones conjuntas o como negocios conjuntos, dependiendo de los derechos y obligaciones contractuales de cada inversor. El Grupo ha evaluado la naturaleza de sus acuerdos conjuntos y ha determinado que sean negocios conjuntos. Los negocios conjuntos se contabilizan usando el método de la participación.

Bajo el método de la participación, los intereses en negocios conjuntos se reconocen inicialmente a su coste y se ajusta a partir de entonces para reconocer la participación del Grupo en los beneficios y pérdidas posteriores a la adquisición y movimientos en otro resultado global. Cuando la participación del Grupo en las pérdidas en un negocio conjunto iguala o supera sus intereses en negocios conjuntos (lo que incluye cualquier interés a largo plazo que, en sustancia, forme parte de la inversión neta del Grupo en los negocios conjuntos), el Grupo no reconoce pérdidas adicionales, a menos que haya incurrido en obligaciones o hecho pagos en nombre de los negocios conjuntos.

Las ganancias no realizadas en transacciones entre el Grupo y sus negocios conjuntos se eliminan en la medida de la participación del Grupo en los negocios conjuntos. Las pérdidas no realizadas también se eliminan a menos que la transacción proporcione evidencia de una pérdida por deterioro del valor del activo transferido. Las políticas contables de los negocios conjuntos se han modificado cuando es necesario para asegurar la uniformidad con las políticas adoptadas por el Grupo.

2.4. Información financiera por segmentos

La información sobre los segmentos de explotación se presenta de acuerdo con la información interna que se suministra a la máxima autoridad en la toma de decisiones. Se ha identificado como la máxima autoridad en la toma de decisiones, que es responsable de asignar los recursos y evaluar el rendimiento de los segmentos de explotación, al Comité de Dirección encargado de la toma de decisiones estratégicas.

LABORATORIOS FARMACÉUTICOS ROVI, S.A. Y SOCIEDADES DEPENDIENTES

Memoria consolidada

(Expresada en miles de euros)

2.5. Transacciones en moneda extranjera

(a) Moneda funcional y presentación

Las partidas incluidas en las cuentas anuales de cada una de las entidades del Grupo se valoran utilizando la moneda del entorno económico principal en que cada entidad opera («moneda funcional»). Las cuentas anuales consolidadas se presentan en euros, que es la moneda funcional y de presentación del Grupo.

(b) Transacciones y saldos

Las transacciones en moneda extranjera se convierten a la moneda funcional utilizando los tipos de cambio vigentes en las fechas de las transacciones o de las valoraciones, en el caso de partidas que se han vuelto a valorar. Las pérdidas y ganancias en moneda extranjera que resultan de la liquidación de estas transacciones y de la conversión a los tipos de cambio de cierre de los activos y pasivos monetarios denominados en moneda extranjera se reconocen en la cuenta de resultados, excepto si se difieren en el otro resultado global como las coberturas de flujos de efectivo cualificadas y las coberturas de inversiones netas cualificadas. Las pérdidas y ganancias por diferencias de cambio relativas a préstamos y efectivo y equivalentes al efectivo se presentan en la cuenta de pérdidas y ganancias en la línea de “Ingresos o gastos financieros”. El resto de pérdidas y ganancias por diferencias de cambio se presentan como “Otras ganancias / (pérdidas) netas”.

Los cambios en el valor razonable de títulos monetarios denominados en moneda extranjera clasificados como disponibles para la venta se analizan considerando las diferencias de conversión resultantes de cambios en el coste amortizado del título y otros cambios en el importe en libros del título. Las diferencias de conversión relativas a variaciones en el coste amortizado se reconocen en la cuenta de resultados, y los otros cambios en el importe en libros se reconocen en el otro resultado global.

Las diferencias de conversión sobre partidas no monetarias, tales como instrumentos de patrimonio mantenidos a valor razonable con cambios en resultados, se reconocen en la cuenta de resultados como parte de la ganancia o pérdida de valor razonable. Las diferencias de conversión sobre partidas no monetarias valoradas a valor razonable, tales como instrumentos de patrimonio clasificados como activos financieros disponibles para la venta, se incluyen en el otro resultado global.

2.6. Inmovilizado material

Los elementos de inmovilizado material se reconocen por su coste menos la amortización y, en su caso, menos las pérdidas por deterioro acumuladas correspondientes, excepto en el caso de los terrenos, que se presentan netos de las pérdidas por deterioro, en caso de existir.

El coste histórico incluye los gastos directamente atribuibles a la adquisición de las partidas del inmovilizado material.

Los costes posteriores se incluyen en el importe en libros del activo, o se reconocen como un activo separado, sólo cuando es probable que los beneficios económicos futuros asociados con los elementos vayan a fluir al Grupo y el coste del elemento pueda determinarse de forma fiable. El importe en libros del componente sustituido, en su caso, se da de baja contablemente en los registros del Grupo. Los gastos de reparaciones y mantenimiento se cargan en la cuenta de resultados en el ejercicio en que se incurre en ellos.

LABORATORIOS FARMACÉUTICOS ROVI, S.A. Y SOCIEDADES DEPENDIENTES

Memoria consolidada

(Expresada en miles de euros)

Los terrenos no se amortizan. La amortización del resto de activos se calcula usando el método lineal para reducir paulatinamente sus costes de adquisición hasta sus valores residuales en función de sus vidas útiles estimadas:

Construcciones - 40 años

Instalaciones técnicas y maquinaria – entre 4 y 14 años

Otras instalaciones, utillaje y mobiliario – entre 5 y 10 años

Otro inmovilizado material – entre 4 y 5 años

El valor residual y la vida útil de los activos se revisan, y ajustan si es necesario, en la fecha de cada balance. El inmovilizado en curso incluye los elementos de inmovilizado material que se encuentran en situación de adaptación, construcción o montaje. El inmovilizado en curso se reconoce por su coste de adquisición y no se amortiza.

Cuando el importe en libros de un activo es superior a su importe recuperable estimado, su valor se reduce de forma inmediata hasta su importe recuperable (Nota 2.9).

Las pérdidas y ganancias por la venta de inmovilizado material se calculan comparando los ingresos obtenidos con el importe en libros y se incluyen en la cuenta de resultados.

2.7. Activos intangibles

(a) Patentes y propiedad industrial. Marcas comerciales y licencias

Tanto las patentes y propiedad industrial como las marcas comerciales y licencias adquiridas a terceros se presentan a coste histórico. En general, tienen una vida útil definida y se valoran a coste menos amortización acumulada. La amortización de aquéllos con vida útil definida se calcula por el método lineal para asignar el coste de estos activos durante su vida útil, estimada entre 10 y 15 años. Los activos sujetos a amortización se someten a revisiones para pérdidas por deterioro siempre que algún suceso o cambio en las circunstancias indique que el importe en libros puede no ser recuperable.

Existen marcas comerciales y licencias con vida útil indefinida, los cuáles se someten anualmente a pruebas para comprobar si ha habido pérdidas por deterioro de valor. Se reconoce una pérdida por deterioro cuando el importe en libros del activo excede su valor recuperable. El importe recuperable es el mayor entre el valor razonable de un activo menos los costes para la venta y el valor en uso. A efectos de evaluar las pérdidas por deterioro de valor, los activos se agrupan al nivel más bajo para el que hay flujos de entrada de efectivo en gran medida independientes (unidades generadoras de efectivo). Las pérdidas por deterioro de valor previas de activos no financieros (distintos al fondo de comercio) se revisan para su posible reversión en cada fecha en la que se presenta información financiera.

Los activos intangibles en curso se contabilizan a coste menos provisión por deterioro, si fuera aplicable.

LABORATORIOS FARMACÉUTICOS ROVI, S.A. Y SOCIEDADES DEPENDIENTES

Memoria consolidada

(Expresada en miles de euros)

(b) Aplicaciones informáticas

Los costes asociados con el mantenimiento de aplicaciones informáticas se reconocen como gasto a medida que se incurre en los mismos. Los gastos de desarrollo directamente atribuibles al diseño y realización de pruebas de programas informáticos que sean identificables y únicos y susceptibles de ser controlados por el Grupo se reconocen como activos intangibles, cuando se cumplen las siguientes condiciones:

- Técnicamente, es posible completar la producción del activo intangible de forma que pueda estar disponible para su utilización o su venta;
- La dirección tiene intención de completar el activo intangible en cuestión, para usarlo o venderlo;
- La entidad tiene capacidad para utilizar o vender el activo intangible;
- Se puede demostrar la forma en que el activo intangible vaya a generar probables beneficios económicos en el futuro;
- Existe disponibilidad de los adecuados recursos técnicos, financieros o de otro tipo, para completar el desarrollo y para utilizar o vender el activo intangible; y
- El desembolso atribuible al activo intangible durante su desarrollo puede valorarse de forma fiable.

Los costes directamente atribuibles que se capitalizan como parte de los aplicaciones informáticas incluyen los gastos del personal que desarrolla dichos programas y un porcentaje adecuado de gastos generales.

Los gastos que no cumplan estos criterios se reconocerán como un gasto en el momento en el que se incurran. Los desembolsos sobre un activo intangible reconocidos inicialmente como gastos del ejercicio no se reconocerán posteriormente como activos intangibles.

Las aplicaciones informáticas tienen una vida útil de 4 a 10 años.

(c) Gastos de investigación y desarrollo

Los gastos de investigación se reconocen como un gasto cuando se incurre en ellos. Los costes incurridos en proyectos de desarrollo (relacionados con el diseño y prueba de productos nuevos o mejorados) se reconocen como activo intangible cuando se cumplen los siguientes requisitos:

- Técnicamente, es posible completar la producción del activo intangible de forma que pueda estar disponible para su utilización o su venta;
- La dirección tiene intención de completar el activo intangible en cuestión, para usarlo o venderlo;
- Existe la capacidad para utilizar o vender el activo intangible;
- Es posible demostrar la forma en que el activo intangible vaya a generar probables beneficios económicos en el futuro;
- Existe disponibilidad de los adecuados recursos técnicos, financieros o de otro tipo, para completar el desarrollo y para utilizar o vender el activo intangible; y
- Es posible valorar, de forma fiable, el desembolso atribuible al activo intangible durante su desarrollo.

El Grupo considera que su proyecto de desarrollo de una heparina de bajo peso molecular, biosimilar de enoxaparina, cumple todos los requisitos mencionados desde el último trimestre de 2014, momento en el que presentó ante las autoridades sanitarias europeas la solicitud para la obtención de la comercialización en Europa de este biosimilar. Por lo tanto, desde ese momento, todos los gastos incurridos en este proyecto están siendo activados. Estos activos tienen una vida útil de 20 años.

LABORATORIOS FARMACÉUTICOS ROVI, S.A. Y SOCIEDADES DEPENDIENTES

Memoria consolidada

(Expresada en miles de euros)

2.8. Costes por intereses

Los costes por intereses generales y específicos que sean directamente atribuibles a la adquisición, construcción o producción de activos aptos, que son aquellos que necesariamente requieren de un periodo de tiempo sustancial antes de estar preparados para el uso previsto o la venta, se añaden al coste de esos activos, hasta que llega el momento en que los activos están sustancialmente preparados para el uso que se pretende o la venta.

Los ingresos financieros obtenidos por la inversión temporal de los préstamos específicos a la espera de su uso en los activos aptos se deducen de los costes por intereses susceptibles de capitalización.

El resto de los costes por intereses se reconoce en resultados en el ejercicio en que se incurre en ellos.

2.9. Pérdidas por deterioro de valor de los activos no financieros

Los activos intangibles que tienen una vida útil indefinida o los activos intangibles que no están en condiciones de poderse utilizar no están sujetos a amortización y se someten anualmente a pruebas para pérdidas por deterioro del valor. Los activos sujetos a amortización se someten a revisiones para pérdidas por deterioro siempre que algún suceso o cambio en las circunstancias indique que el importe en libros puede no ser recuperable. Se reconoce una pérdida por deterioro del valor por el importe por el que el importe en libros del activo excede su importe recuperable. El importe recuperable es el mayor entre el valor razonable de un activo menos los costes para la venta y el valor en uso. A efectos de evaluar las pérdidas por deterioro del valor, los activos se agrupan al nivel más bajo para el que hay flujos de entrada de efectivo en gran medida independientes (unidades generadoras de efectivo). Las pérdidas por deterioro de valor previas de activos no financieros (distintos al fondo de comercio) se revisan para su posible reversión en cada fecha en la que se presenta información financiera.

2.10. Activos financieros

El Grupo clasifica sus activos financieros en las siguientes categorías: préstamos y cuentas a cobrar y disponibles para la venta. La clasificación depende del propósito con el que se adquirieron los activos financieros. La dirección determina la clasificación de sus activos financieros en el momento de reconocimiento inicial.

(a) Préstamos y cuentas a cobrar

Los préstamos y cuentas a cobrar son activos financieros no derivados con pagos fijos o determinables que no cotizan en un mercado activo. Se incluyen en activos corrientes, excepto para vencimientos superiores a 12 meses desde la fecha del balance que se clasifican como activos no corrientes. Los préstamos y cuentas a cobrar se incluyen en el epígrafe "clientes y otras cuentas a cobrar" y "cuentas financieras a cobrar".

Los depósitos en entidades bancarias con un vencimiento superior a 90 días y menos de 12 meses son incluidos en esta categoría como activos corrientes.

Las cuentas comerciales a cobrar se reconocen inicialmente por su valor razonable y posteriormente por su coste amortizado de acuerdo con el método del tipo de interés efectivo, menos la provisión por pérdidas por deterioro del valor. Se establece una provisión para pérdidas por deterioro de cuentas a cobrar cuando existe evidencia objetiva de que el Grupo no será capaz de cobrar todos los importes que se le adeudan de acuerdo con los términos originales de las cuentas a cobrar.

LABORATORIOS FARMACÉUTICOS ROVI, S.A. Y SOCIEDADES DEPENDIENTES

Memoria consolidada

(Expresada en miles de euros)

La existencia de dificultades financieras significativas por parte del deudor, la probabilidad de que el deudor entre en concurso de acreedores o reorganización financiera y la falta o mora en los pagos se consideran indicadores de que la cuenta a cobrar se ha deteriorado. El importe de la provisión es la diferencia entre el importe en libros del activo y el valor actual de los flujos futuros de efectivo estimados, descontados al tipo de interés efectivo. El importe en libros del activo se reduce mediante la utilización de la cuenta de provisión y la pérdida se reconoce en la cuenta de resultados dentro de "otros gastos de explotación". Cuando una cuenta a cobrar sea incobrable, se regulariza contra la cuenta de provisión para las cuentas a cobrar. La recuperación posterior de importes dados de baja con anterioridad se reconoce como una partida al haber de "otros gastos de explotación".

En algunas ocasiones el Grupo cede a entidades financieras, mediante el pago en efectivo, su obligación de devolución a los organismos oficiales de los anticipos reembolsables recibidos. El importe pagado se reconoce como un activo financiero, que devenga intereses al tipo de interés efectivo calculado en la fecha del contrato con la entidad financiera, hasta que el correspondiente organismo oficial reconoce que la institución financiera ha asumido la deuda, liberando de ella al Grupo. En ese momento el Grupo da de baja el correspondiente pasivo por el anticipo reembolsable y el referido activo financiero, reconociendo en resultados la diferencia que surja.

(b) Activos financieros disponibles para la venta

Los activos financieros disponibles para la venta son no-derivados que se designan en esta categoría o no se clasifican en ninguna de las otras posibles categorías. Se incluyen en activos no corrientes a menos que la Dirección pretenda enajenar la inversión en los 12 meses siguientes a la fecha del balance.

Las adquisiciones y enajenaciones de inversiones se reconocen en la fecha de negociación, es decir, la fecha en que el Grupo se compromete a adquirir o vender el activo. Las inversiones se reconocen inicialmente por el valor razonable más los costes de la transacción. Los activos financieros disponibles para la venta se contabilizan posteriormente por su valor razonable. Las inversiones se dan de baja contable cuando los derechos a recibir flujos de efectivo de las inversiones han vencido o se han transferido y el Grupo ha traspasado sustancialmente todos los riesgos y ventajas derivados de su titularidad.

Los dividendos de instrumentos de patrimonio neto disponibles para la venta se reconocen en la cuenta de resultados como "ingresos financieros" cuando se establece el derecho del Grupo a recibir el pago.

Los valores razonables de las inversiones que cotizan se basan en precios de compra corrientes. Si el mercado para un activo financiero no es activo (y para los títulos que no cotizan), el Grupo establece el valor razonable a partir del análisis de flujos de efectivo descontados.

El Grupo evalúa en la fecha de cada balance si existe evidencia objetiva de que un activo financiero o un grupo de activos financieros puedan haber sufrido pérdidas por deterioro. En el caso de títulos de capital clasificados como disponibles para la venta, para determinar si los títulos han sufrido pérdidas por deterioro se considerará si ha tenido lugar un descenso significativo o prolongado en el valor razonable de los títulos por debajo de su coste. Si existe cualquier evidencia de este tipo para los activos financieros disponibles para venta, la pérdida acumulada determinada como la diferencia entre el coste de adquisición y el valor razonable corriente, menos cualquier pérdida por deterioro del valor en ese activo financiero previamente reconocido en las pérdidas o ganancias, se elimina del patrimonio neto y se reconoce en la cuenta de resultados. Las pérdidas por deterioro del valor reconocidas en la cuenta de resultados por instrumentos de patrimonio no se revierten a través de la cuenta de resultados.

LABORATORIOS FARMACÉUTICOS ROVI, S.A. Y SOCIEDADES DEPENDIENTES

Memoria consolidada

(Expresada en miles de euros)

2.11. Existencias

Las existencias se valoran a su coste o a su valor neto realizable, el menor de los dos. El coste se determina por el método de coste medio ponderado. El coste de los productos terminados y de los productos en curso incluye las materias primas, la mano de obra directa, otros costes directos y gastos generales de fabricación (basados en una capacidad operativa normal), pero no incluye los costes por intereses. El valor neto realizable es el precio de venta estimado en el curso normal del negocio, menos los costes variables de venta aplicables.

2.12. Efectivo y equivalentes al efectivo

El efectivo y equivalentes al efectivo incluyen el efectivo en caja, los depósitos a la vista en entidades de crédito y otras inversiones a corto plazo de gran liquidez con un vencimiento original de tres meses o menos.

2.13. Capital social

El capital suscrito está representado por acciones ordinarias.

Los costes incrementales directamente atribuibles a la emisión de nuevas acciones, o reducción de valor o amortización de las acciones existentes se presentan en el patrimonio neto como una deducción, neta de impuestos, de los ingresos obtenidos.

Cuando cualquier entidad del Grupo adquiere acciones de la Sociedad (acciones propias), la contraprestación pagada, incluido cualquier coste incremental directamente atribuible (neto de impuesto sobre las ganancias) se deduce del patrimonio atribuible a los accionistas de la Sociedad hasta su cancelación, emisión de nuevo o enajenación. Cuando estas acciones se venden o se vuelven a emitir posteriormente, cualquier importe recibido, neto de cualquier coste incremental de la transacción directamente atribuible y los correspondientes efectos del impuesto sobre las ganancias, se incluye en el patrimonio neto atribuible a los accionistas de la Sociedad.

2.14. Subvenciones oficiales

Las subvenciones del Gobierno se reconocen por su valor razonable cuando hay una seguridad razonable de que la subvención se cobrará y el Grupo cumplirá con todas las condiciones establecidas. Las subvenciones asociadas a los anticipos reembolsables se reconocen cuando dichos anticipos son concedidos al Grupo.

Las subvenciones oficiales relacionadas con costes se diferencian y se reconocen en resultados durante el período necesario para correlacionarlas con los costes que pretenden compensar.

Las subvenciones oficiales relacionadas con la adquisición de inmovilizado material se incluyen en pasivos no corrientes como subvenciones oficiales diferidas y se abonan en la cuenta de resultados sobre una base lineal durante las vidas esperadas de los correspondientes activos.

Los anticipos reembolsables sin tipo de interés o con tipo de interés subvencionado se reconocen por su valor razonable en el momento del cobro, contabilizándose posteriormente a coste amortizado. La diferencia entre el valor razonable y el valor nominal se registra como "imputación de subvenciones de inmovilizado no financiero y otras" si los préstamos están financiando gastos incurridos o se incluye en pasivos no corrientes como subvenciones oficiales diferidas y se abonan en la cuenta de resultados sobre una base lineal durante las vidas esperadas de los activos que se hayan financiado con dichos préstamos.

LABORATORIOS FARMACÉUTICOS ROVI, S.A. Y SOCIEDADES DEPENDIENTES

Memoria consolidada

(Expresada en miles de euros)

2.15. Cuentas comerciales a pagar

Las cuentas comerciales a pagar son obligaciones de pago por bienes o servicios que se han adquirido de los proveedores en el curso ordinario de la explotación. Las cuentas a pagar se clasifican como pasivo corriente si los pagos tienen vencimiento a un año o menos (o vencen en el ciclo normal de explotación, si este fuera superior). En caso contrario, se presentan como pasivos no corrientes.

Las cuentas comerciales a pagar se reconocen inicialmente a valor razonable y posteriormente se valoran por su coste amortizado usando el método de tipo de interés efectivo.

2.16. Deuda financiera

Las deudas financieras se reconocen inicialmente por su valor razonable menos los costes de la transacción en los que se haya incurrido. Posteriormente, las deudas financieras se valoran por su coste amortizado; cualquier diferencia entre los fondos obtenidos (netos de los costes necesarios para su obtención) y el valor de reembolso se reconoce en la cuenta de resultados durante la vida de la deuda de acuerdo con el método del tipo de interés efectivo.

Las deudas financieras se clasifican como pasivos corrientes a menos que el Grupo tenga un derecho incondicional a diferir su liquidación durante al menos 12 meses después de la fecha del balance.

Las comisiones abonadas por la obtención de líneas de crédito se reconocen como costes de transacción de la deuda siempre que sea probable que se vaya a disponer de una parte o de la totalidad de la línea. En este caso, las comisiones se diferirán hasta que se produce la disposición. En la medida en que no sea probable que se vaya a disponer de todo o parte de la línea de crédito, la comisión se capitalizará como un pago anticipado por servicios de liquidez y se amortiza en el periodo al que se refiere la disponibilidad del crédito.

2.17. Impuestos corrientes y diferidos

El gasto por impuestos del periodo comprende los impuestos corrientes y diferidos. Los impuestos se reconocen en el resultado, excepto en la medida en que estos se refieran a partidas reconocidas en el otro resultado global o directamente en el patrimonio neto. En este caso, el impuesto también se reconoce en el otro resultado global o directamente en patrimonio neto, respectivamente.

El gasto por impuesto corriente se calcula en base a las leyes aprobadas o a punto de aprobarse a la fecha de balance en los países en los que opera el Grupo y en los que generan bases positivas imponibles. La dirección evalúa periódicamente las posiciones tomadas en las declaraciones de impuestos respecto a las situaciones en las que la regulación fiscal aplicable está sujeta a interpretación, y, en caso necesario, establece provisiones en función de las cantidades que se espera pagar a las autoridades fiscales.

Los impuestos diferidos se reconocen por las diferencias temporarias que surgen entre las bases fiscales de los activos y pasivos y sus importes en libros en los estados financieros consolidados. Sin embargo, los impuestos diferidos no se contabilizan si surgen del reconocimiento inicial de un activo o pasivo en una transacción, distinta de una combinación de negocios, que, en el momento de la transacción, no afecta ni al resultado contable ni a la ganancia o pérdida fiscal.

El impuesto diferido se determina usando tipos impositivos (y leyes) aprobados o a punto de aprobarse en la fecha del balance y que se espera serán de aplicación cuando el correspondiente activo por impuesto diferido se realice o el pasivo por impuesto diferido se liquide.

LABORATORIOS FARMACÉUTICOS ROVI, S.A. Y SOCIEDADES DEPENDIENTES

Memoria consolidada

(Expresada en miles de euros)

Los activos por impuestos diferidos se reconocen sólo en la medida en que es probable que vaya a disponerse de beneficios fiscales futuros con los que poder compensar las diferencias temporarias.

Los activos por impuestos diferidos y los pasivos por impuestos diferidos se compensan si, y solo si, existe un derecho legalmente reconocido de compensar los activos por impuesto corriente con los pasivos por impuesto corriente y cuando los activos por impuestos diferidos y los pasivos por impuestos diferidos se derivan del impuesto sobre las ganancias correspondientes a la misma autoridad fiscal, que recaen sobre la misma entidad o sujeto fiscal, o diferentes entidades o sujetos fiscales, que pretenden liquidar los activos y pasivos fiscales corrientes por su importe neto.

2.18. Prestaciones a los empleados

(a) Obligaciones por pensiones

El Grupo tiene contratado un plan de pensiones individual de aportación definida a favor exclusivamente de ciertos empleados del Grupo. Un plan de aportaciones definidas es un plan de pensiones bajo el cual el Grupo paga aportaciones fijas a un fondo externo y no tiene ninguna obligación, ni legal ni implícita, de realizar aportaciones adicionales si el fondo no posee activos suficientes para pagar a todos los empleados las prestaciones relacionadas con los servicios prestados en el ejercicio corriente y en ejercicios anteriores.

Para los planes de aportaciones definidas, el Grupo paga aportaciones a planes de seguros de pensiones gestionados de forma pública o privada sobre una base obligatoria, contractual o voluntaria. Una vez que se han pagado las aportaciones, el Grupo no tiene obligaciones de pago adicionales. Las aportaciones se reconocen como prestaciones a los empleados cuando se devengan. Las prestaciones pagadas por anticipado se reconocen como un activo en la medida en que se disponga de una devolución de efectivo o una reducción de los pagos futuros.

(b) Indemnizaciones por cese

Las indemnizaciones por cese se pagan a los empleados como consecuencia de la decisión del Grupo de rescindir su contrato de trabajo antes de la edad normal de jubilación o cuando el empleado acepta renunciar voluntariamente a cambio de esas prestaciones. El Grupo reconoce estas prestaciones en la primera de las siguientes fechas: (a) cuando el Grupo ya no puede retirar la oferta de dichas indemnizaciones; o (b) cuando la entidad reconozca los costes de una reestructuración en el ámbito de la NIC 37 y ello suponga el pago de indemnizaciones por cese. Cuando se hace una oferta para fomentar la renuncia voluntaria de los empleados, las indemnizaciones por cese se valoran en función del número de empleados que se espera que aceptará la oferta. Las prestaciones que no se van a pagar en los doce meses siguientes a la fecha del balance se descuentan a su valor actual.

(c) Obligaciones por bonus

El Grupo reconoce un pasivo y un gasto por bonus basado en la estimación del cumplimiento de ciertos objetivos empresariales establecidos a los empleados.

2.19. Provisiones

El Grupo reconoce un pasivo por provisiones cuando:

- Tiene una obligación presente, ya sea legal o implícita, como resultado de sucesos pasados;

LABORATORIOS FARMACÉUTICOS ROVI, S.A. Y SOCIEDADES DEPENDIENTES

Memoria consolidada

(Expresada en miles de euros)

- Hay más probabilidades de que vaya a ser necesaria una salida de recursos para liquidar la obligación que de lo contrario; y
- El importe puede estimarse de forma fiable.

Cuando exista un número de obligaciones similares, la probabilidad de que sea necesario un flujo de salida para la liquidación se determina considerando el tipo de obligaciones como un todo. Se reconoce una provisión incluso si la probabilidad de un flujo de salida con respecto a cualquier partida incluida en la misma clase de obligaciones puede ser pequeña.

Las provisiones se valoran por el valor actual de los desembolsos que se espera que sean necesarios para liquidar la obligación usando un tipo antes de impuestos que refleje las evaluaciones del mercado actual del valor temporal del dinero y los riesgos específicos de la obligación. El incremento en la provisión con motivo del paso del tiempo se reconoce como un gasto por intereses.

2.20. Reconocimiento de ingresos

Los ingresos ordinarios incluyen el valor razonable de las contraprestaciones recibidas o a recibir por la venta de bienes, prestación de servicios y otros ingresos en el curso ordinario de las actividades del Grupo. Los ingresos ordinarios se presentan netos del impuesto sobre el valor añadido, devoluciones, rebajas y descuentos y después de eliminadas las ventas dentro del Grupo.

El Grupo reconoce los ingresos cuando el importe de los mismos se puede valorar con fiabilidad, es probable que los beneficios económicos futuros vayan a fluir a la entidad y se cumplen las condiciones específicas para cada una de las actividades del Grupo, tal y como se describe a continuación.

(a) Ventas de bienes

El Grupo fabrica y vende productos farmacéuticos en el mercado al por mayor y a minoristas para lo que tiene licencia de fabricación y venta. También adquiere y vende productos farmacéuticos de otras entidades.

Las ventas de bienes se reconocen cuando una entidad del Grupo ha entregado los productos al cliente y no existe ninguna obligación pendiente de cumplirse que pueda afectar a la aceptación de los productos por parte del cliente. La venta no tiene lugar hasta que los productos, los riesgos de obsolescencia y pérdida se han transferido al cliente, y el cliente ha aceptado los productos de acuerdo con el contrato de venta, el periodo de aceptación ha finalizado, o bien el Grupo tiene evidencia objetiva de que se han cumplido los criterios necesarios para la aceptación.

Los productos se venden con descuentos por volumen de compra y los clientes tienen derecho a devolver los productos defectuosos. Las ventas se reconocen en función del precio fijado en el contrato de venta, neto de los descuentos por volumen y las devoluciones estimadas a la fecha de la venta. Los descuentos por volumen se evalúan en función de las compras anuales previstas. Las devoluciones no son significativas y se estiman en base a la experiencia histórica del Grupo. Las ventas se realizan con unos términos de cobro a corto plazo. La práctica del Grupo es, en general, reclamar intereses de demora, en función del plazo real de cobro, a aquellos organismos oficiales cuyo cobro no se realiza a corto plazo.

LABORATORIOS FARMACÉUTICOS ROVI, S.A. Y SOCIEDADES DEPENDIENTES

Memoria consolidada

(Expresada en miles de euros)

(b) Prestación de servicios

El grupo tiene contratos de prestación de servicios que consisten en la finalización del proceso productivo de productos farmacéuticos de otras entidades. Los materiales y productos utilizados son recibidos sin cargo de las entidades a las que se presta el servicio. Los ingresos se reconocen en la fecha de prestación del servicio que coincide con la del envío de la mercancía a las referidas entidades.

(c) Ingresos por intereses

Los ingresos por intereses se reconocen usando el método del tipo de interés efectivo.

(d) Ingresos por dividendos

Los ingresos por dividendos se reconocen cuando se establece el derecho a recibir el pago.

(e) Otros ingresos ordinarios: concesión de licencias de distribución en exclusividad

Los ingresos por la concesión de licencias de distribución de productos del Grupo por otras compañías se reconocen sobre la base del devengo de acuerdo con la sustancia de los correspondientes contratos.

Hasta la fecha el Grupo ha concedido a terceros varias licencias para comercializar los productos del Grupo en exclusividad en un determinado territorio. Por estos acuerdos, el Grupo ha cobrado un importe único de cesión de licencia, sin necesidad de devolución o con posibilidad de devolución bajo condiciones muy restrictivas, cuando el producto ha sido autorizado para su distribución en el territorio concreto.

Adicionalmente, el Grupo se compromete, por el plazo del contrato, a la venta al distribuidor de los productos contratados a los precios acordados en el contrato. El importe cobrado en la cesión de la licencia se registra como "importe neto de la cifra de negocios" de forma lineal en el plazo del contrato. La parte no devengada se registra como pasivo a largo plazo si se va a registrar en ingresos en un plazo superior a un año.

2.21. Arrendamientos

Cuando una entidad del Grupo es el arrendatario – Arrendamiento operativo

Los arrendamientos en los que el arrendador conserva una parte importante de los riesgos y ventajas derivados de la titularidad se clasifican como arrendamientos operativos. Los pagos en concepto de arrendamiento operativo (netos de cualquier incentivo recibido del arrendador) se cargan en la cuenta de resultados sobre una base lineal durante el período de arrendamiento.

2.22. Distribución de dividendos

La distribución de dividendos a los accionistas de la Sociedad se reconoce como un pasivo en las cuentas anuales consolidadas del Grupo en el ejercicio en que los dividendos son aprobados por los accionistas de la Sociedad.

LABORATORIOS FARMACÉUTICOS ROVI, S.A. Y SOCIEDADES DEPENDIENTES

Memoria consolidada

(Expresada en miles de euros)

2.23. Tasa sanitaria

Como resultado de la Ley 2/2004 de 27 de diciembre de Presupuestos Generales del Estado para 2005 (Disposición Adicional Cuadragésimo octava); con fecha 1 de enero de 2005 entró en vigor una tasa sanitaria impuesta por el Ministerio de Sanidad que grava a las personas físicas y jurídicas que se dediquen en España a la fabricación e importación de medicamentos que se dispensen en territorio nacional a través de receta oficial del Sistema Nacional de Salud. Las cantidades a ingresar al Ministerio de Sanidad y Consumo serán calculadas en función de una escala que marca dicha Disposición modificada posteriormente por la Disposición Adicional Sexta de la Ley 29/2006, de 29 de julio, de Garantías y Uso Racional de los Medicamentos y Productos Sanitarios. El Grupo registra el devengo de la tasa como un descuento sobre ventas en el momento en el que se realiza la venta. Al cierre del ejercicio se registra una provisión por la estimación de tasa pendiente de pago por las ventas realizadas y por la posible regularización de la tasa por las ventas reales del ejercicio.

Durante el ejercicio 2010 el gobierno aprobó una reducción del gasto farmacéutico de 2.800 millones de euros a través de la introducción de dos paquetes de medidas. El primero fue aprobado en marzo de 2010 y estaba enfocado a los productos genéricos. En relación con estos productos, que son aquellos que han perdido sus patentes, la reducción fue del 25% de media sobre el precio de venta a laboratorios. El segundo paquete fue aprobado en mayo de 2010 y estaba dirigido a los productos farmacéuticos con patente. A estos productos se les aplica un descuento del 7,5% sobre el precio de venta al público. El impacto de las medidas de marzo ha sido mínimo para ROVI ya que la mayoría de sus productos se encuentran bajo patente. Sin embargo, el impacto de las medidas de mayo ha sido significativo, afectando principalmente al área de especialidades farmacéuticas. El Grupo ha registrado los importes relativos a estas medidas como menor cifra de negocio.

3. Gestión del riesgo financiero

3.1. Factores de riesgo financiero

Las actividades del Grupo están expuestas a diversos riesgos financieros: riesgo de mercado (incluyendo riesgo del tipo de interés, del tipo de cambio y riesgo de precios), riesgo de crédito y riesgo de liquidez. El programa de gestión del riesgo del Grupo se centra en la incertidumbre de los mercados financieros y trata de minimizar los efectos potenciales adversos sobre la rentabilidad financiera del Grupo.

La gestión del riesgo está controlada por el Departamento de Tesorería del Grupo con arreglo a políticas aprobadas por el Consejo de Administración. Este Departamento identifica, evalúa y cubre los riesgos financieros en estrecha colaboración con las unidades operativas del Grupo. El Comité de Auditoría analiza las políticas para la gestión del riesgo global, así como para áreas concretas como riesgo de tipo de interés, riesgo de liquidez e inversión del exceso de liquidez.

(a) Riesgo de mercado

(i) Riesgo de tipo de cambio

El riesgo de tipo de cambio es muy reducido ya que: (i) prácticamente la totalidad de los activos y pasivos del Grupo están denominados en euros; (ii) gran parte de las transacciones con contrapartes extranjeras son realizadas en euros; y (iii) en ocasiones, las transacciones de importe significativo en moneda distinta de euro quedan cubiertas mediante contratos de seguro de cambio.

LABORATORIOS FARMACÉUTICOS ROVI, S.A. Y SOCIEDADES DEPENDIENTES

Memoria consolidada

(Expresada en miles de euros)

A 31 de diciembre de 2015 y de 2014 no existen activos ni pasivos pasivos financieros en moneda distinta del euro.

(ii) Riesgo de precio

El Grupo está expuesto al riesgo del precio de los títulos de capital debido a las inversiones mantenidas por el Grupo y clasificadas en el balance consolidado como disponibles para la venta. Para gestionar el riesgo de precio originado por inversiones en títulos de capital, el Grupo diversifica su cartera. La diversificación de la cartera se lleva a cabo de acuerdo con los límites estipulados por el Grupo. El Grupo no utiliza derivados para cubrir riesgos de precio.

A 31 de diciembre de 2015 y de 2014 un cambio en la cotización de los títulos de capital no habría tenido efecto significativo en el balance del Grupo.

(iii) Riesgo de tipo de interés de los flujos de efectivo

El Grupo tiene riesgo de tipo de interés de los flujos de efectivo de la deuda financiera bancaria a largo plazo obtenidos a tipos variables. La política del grupo consiste en intentar mantener gran parte de su deuda financiera con organismos oficiales, mediante la obtención de anticipos reembolsables que no están sujetos a riesgo por tipo de interés, y en el caso de la deuda bancaria, en obtener los flujos de efectivo no sólo a tipos variables sino también a tipos fijos, de forma que se minimice el impacto del riesgo de tipo de interés.

Si al 31 de diciembre de 2015 los tipos de interés de la deuda financiera a tipos variables hubieran sido 1% superiores o inferiores, manteniéndose constante el resto de variables, el resultado después de impuestos del ejercicio habría sido 107 miles de euros inferior o superior como consecuencia de la diferencia en gasto por intereses de los préstamos a tipo variable (65 miles de euros al 31 de diciembre de 2014).

(b) Riesgo de crédito

El riesgo de crédito se gestiona por grupos. El riesgo de crédito surge de efectivo y equivalentes de efectivo, depósitos con bancos e instituciones financieras, deuda considerada disponible para la venta y clientes.

Los bancos e instituciones financieras con las que trabaja el Grupo poseen en general calificaciones independientes. Si a los clientes se les ha calificado de forma independiente se utilizan dichas calificaciones. En caso contrario, el Grupo realiza una evaluación de este riesgo teniendo en cuenta la posición financiera del cliente, la experiencia pasada y otra serie de factores. En los casos en que no exista duda sobre la solvencia financiera del cliente se opta por no establecer límites de crédito.

A 31 de diciembre de 2015 la mayor inversión en activos financieros, sin tener en cuenta clientes, está relacionada con la entidad Banco Santander, 17.418 miles de euros (12.923 miles de euros a 31 de diciembre de 2014). En el epígrafe de clientes y otras cuentas a cobrar, una parte significativa es a cobrar a organismos oficiales que por su naturaleza y por la información disponible hasta la actualidad, la Dirección considera que no tienen riesgo de crédito (Nota 13).

LABORATORIOS FARMACÉUTICOS ROVI, S.A. Y SOCIEDADES DEPENDIENTES

Memoria consolidada

(Expresada en miles de euros)

(c) Riesgo de liquidez

La dirección realiza un seguimiento periódico de las previsiones de liquidez del Grupo en función de los flujos de efectivo esperados. El Grupo mantiene suficiente efectivo y valores negociables para hacer frente a sus necesidades de liquidez. A 31 de diciembre de 2015 el Grupo tiene contratada una póliza de crédito con la entidad BBVA de 10.000 miles de euros, a un tipo de interés de Euribor a 3 meses más 0,75%. Al cierre del ejercicio 2015 ROVI no tenía saldos dispuestos en esta póliza.

La tabla que se muestra a continuación presenta un análisis de los pasivos financieros del Grupo agrupados por vencimientos de acuerdo con los plazos pendientes a la fecha de balance hasta la fecha de vencimiento estipulada en el contrato, incluyendo los correspondientes intereses. Los importes que se muestran en la tabla corresponden a los flujos de efectivo estipulados en el contrato, sin descontar. Al tratarse de cantidades no descontadas, y que incluyen intereses futuros, no pueden ser cruzados con los importes reconocidos en balance en concepto de deuda financiera y proveedores y otras cuentas a pagar.

| | Menos de un año | Entre 1 y 2 años | Entre 2 y 5 años | Más de 5 años |
|---|--------------------|---------------------|---------------------|------------------|
| Al 31 de diciembre de 2015 | | | | |
| Deudas con entidades de crédito (Nota 18) | 7.470 | 18.171 | 2.970 | - |
| Deudas con organismos oficiales (Nota 18) | 2.900 | 6.030 | 5.109 | 2.745 |
| Proveedores (Nota 17) | 36.982 | - | - | - |
| Otras cuentas a pagar (Nota 17) | 8.760 | - | - | - |
| | 56.112 | 24.201 | 8.079 | 2.745 |
| | | | | |
| | Menos de un año | Entre 1 y 2 años | Entre 2 y 5 años | Más de 5 años |
| Al 31 de diciembre de 2014 | | | | |
| Deudas con entidades de crédito (Nota 18) | 1.954 | 12.369 | 7.334 | - |
| Deudas con organismos oficiales (Nota 18) | 2.734 | 5.974 | 6.505 | 3.384 |
| Proveedores (Nota 17) | 46.601 | - | - | - |
| Otras cuentas a pagar (Nota 17) | 8.417 | - | - | - |
| | 59.706 | 18.343 | 13.839 | 3.384 |

3.2. Gestión del riesgo del capital

El objetivo del Grupo en relación con la gestión del capital es disponer de un grado de apalancamiento bajo que facilite al Grupo la obtención de financiación ajena adicional en caso de que sea necesaria para la realización de nuevas inversiones. Una gran parte de la financiación ajena del Grupo se realiza mediante anticipos reembolsables de organismos oficiales, que no generan pagos por intereses al estar subvencionados.

El Grupo hace seguimiento del capital de acuerdo con el índice de apalancamiento. Este índice se calcula como la deuda neta dividida entre el patrimonio neto. La deuda neta se calcula como el total de la deuda financiera, menos el efectivo y los equivalentes al efectivo. El patrimonio neto es el que se muestra en el correspondiente epígrafe del balance, tal y como se muestra en las cuentas consolidadas.

LABORATORIOS FARMACÉUTICOS ROVI, S.A. Y SOCIEDADES DEPENDIENTES

Memoria consolidada

(Expresada en miles de euros)

Los índices de apalancamiento al 31 de diciembre de 2015 y 2014 han sido los siguientes:

| | 2015 | 2014 |
|--|--------------|--------------|
| Deuda financiera (Nota 18) | 42.778 | 36.306 |
| Menos: Efectivo y equivalentes al efectivo (Nota 14) | (29.251) | (26.671) |
| Deuda neta | 13.527 | 9.635 |
| Patrimonio neto | 164.785 | 158.470 |
| Índice de apalancamiento | 8,21% | 6,08% |

Adicionalmente la caja neta del Grupo a 31 de diciembre de 2015 y de 2014 ha sido la siguiente:

| | 2015 | 2014 |
|--|---------------|--------------|
| Deuda financiera (Nota 18) | 42.778 | 36.306 |
| Menos: Efectivo y equivalentes al efectivo (Nota 14) | (29.251) | (26.671) |
| Menos: Activos financieros disponibles para la venta (Nota 11) | (70) | (71) |
| Menos: Depósitos (Notas 9 y 13) | (1.389) | (1.223) |
| Caja neta | 12.068 | 8.341 |

3.3. Estimación del valor razonable

Las valoraciones a mercado de instrumentos financieros se clasifican en:

- Nivel 1. Precios cotizados en mercados activos para instrumentos idénticos.
- Nivel 2. Inputs observables para el instrumento, ya sea directamente (precios) o indirectamente (basados en precios).
- Nivel 3. Inputs que no están basados en datos observables en el mercado.

Las valoraciones a mercado de los activos financieros del Grupo registrados a valor razonable, que corresponden en su totalidad como disponibles para la venta (Nota 11), se clasifican en el Nivel 1.

El valor razonable de los instrumentos financieros que se comercializan en mercados activos (tales como los activos financieros disponibles para la venta) se basa en los precios de mercado al cierre del ejercicio. El precio de mercado usado por el Grupo para los activos financieros es el precio corriente comprador.

El valor razonable de los anticipos reembolsables sin tipo de interés o con tipo de interés subvencionado se determina aplicando a los reembolsos a efectuar la curva de tipos de interés en vigor a la fecha de recepción del anticipo, añadiendo el spread que normalmente se aplica en los préstamos al Grupo. A efectos de la presentación de información financiera, el valor razonable se calcula al cierre de cada ejercicio, aplicando a los pagos pendientes la curva de tipos en vigor en cada cierre, añadiendo el spread correspondiente. En los préstamos a tipo variable, se ha estimado que su valor razonable coincide con el importe por el que están registrados (Nota 18). La valoración a mercado de los anticipos reembolsables sin tipo de interés se clasifica en el Nivel 2.

4. Estimaciones y juicios contables significativos

Las estimaciones y juicios contables significativos se evalúan continuamente y se basan en la experiencia histórica y otros factores, incluidas las expectativas de sucesos futuros que se creen razonables bajo las circunstancias.

LABORATORIOS FARMACÉUTICOS ROVI, S.A. Y SOCIEDADES DEPENDIENTES

Memoria consolidada

(Expresada en miles de euros)

4.1. Estimaciones e hipótesis significativas

El Grupo hace estimaciones e hipótesis en relación con el futuro. Las estimaciones contables resultantes, por definición, raramente igualarán a los correspondientes resultados reales. A continuación se explican las estimaciones y juicios que tienen un riesgo significativo de dar lugar a un ajuste material en los importes en libros de los activos y pasivos dentro del ejercicio financiero siguiente.

Vidas útiles del inmovilizado material

La dirección del Grupo determina las vidas útiles estimadas y los correspondientes cargos por amortización para los elementos de su inmovilizado material. Esto podría cambiar significativamente como consecuencia de innovaciones técnicas y acciones de la competencia en respuesta a ciclos del sector severos. La dirección incrementará el cargo por amortización cuando las vidas útiles sean inferiores a las vidas estimadas anteriormente o amortizará o eliminará activos obsoletos técnicamente o no estratégicos que se hayan abandonado o vendido. Una disminución en las vidas útiles estimadas del inmovilizado material de un 20% supondría un aumento del gasto de amortización de los años 2015 y 2014 de aproximadamente 1.599 y 1.484 miles de euros, respectivamente.

Activos por impuestos diferidos

El Grupo reconoce aquellos activos por impuestos diferidos y créditos fiscales cuya materialización en futuros menores pagos por impuesto sobre beneficios es probable.

Al objeto de determinar la cuantía máxima reconocible por el Grupo en su conjunto en relación con el efecto impositivo futuro de estas partidas, la Dirección del Grupo considera únicamente los resultados futuros estimados de aquellas dependientes para las que ya existe una senda clara de beneficios y para las que pueden realizarse estimaciones lo suficientemente fiables.

4.2. Juicios importantes al aplicar las políticas contables

Reconocimiento de ingresos

El Grupo se ha reconocido ingresos por el total de ventas de los productos comercializados durante 2015 y 2014 a su valor nominal y, en su caso, ha procedido a la reclamación de intereses de demora a las administraciones públicas. El comprador tiene derecho a devolver bienes vendidos. El Grupo cree que, en base a la experiencia pasada con ventas similares, la tasa de devoluciones no será muy significativa, por lo que el Grupo entiende que se cumplen los criterios de reconocimiento de ingresos ordinarios. Por lo tanto, el Grupo ha reconocido ingresos ordinarios por sus ventas junto con la correspondiente provisión contra ingresos ordinarios por las devoluciones estimadas. Si las estimaciones variaran un 1%, los ingresos ordinarios no variarían de forma significativa.

5. Información financiera por segmentos

Los segmentos operativos del Grupo han sido determinados teniendo en cuenta la información utilizada por el Comité de Dirección para la toma de decisiones. Esta información se divide según haya sido generada por las actividades de fabricación o las de comercialización, independientemente del área geográfica donde se desarrollen. Por lo tanto, la identificación de los segmentos no corresponde tanto a una distribución geográfica del negocio como a un tipo de actividad diferenciada.

LABORATORIOS FARMACÉUTICOS ROVI, S.A. Y SOCIEDADES DEPENDIENTES

Memoria consolidada

(Expresada en miles de euros)

De esta forma, el segmento denominado “fabricación” obtiene sus ingresos de contratos de prestación de servicios que consisten en la finalización del proceso productivo de productos farmacéuticos para entidades externas y de la fabricación de productos para su posterior comercialización por otras empresas del Grupo, mientras que el segmento “comercialización” tiene como actividad principal la compra y posterior venta de productos farmacéuticos.

Dentro del apartado “Otros” se incluyen otras actividades de prestación de servicios y de investigación y desarrollo que no son significativas para el Grupo.

La información por segmentos que ha utilizado el Comité de Dirección para el ejercicio 2015 es la siguiente:

| | | | | | Operaciones | |
|----------------------------|--------------------|-------------------------|--------------|-----------------------|------------------------|--------------------------|
| | Fabricación | Comercialización | Otros | Total agregado | Inter-segmentos | Total Consolidado |
| Total ingresos segmento | 115.288 | 201.916 | - | 317.204 | (71.195) | 246.009 |
| EBITDA (*) | 21.122 | 10.275 | (26) | 31.371 | 446 | 31.817 |
| Amortización | (3.638) | (6.337) | - | (9.975) | - | (9.975) |
| EBIT (**) | 17.484 | 3.938 | (26) | 21.396 | 446 | 21.842 |
| Resultado financiero | (64) | 12.056 | - | 11.992 | (12.936) | (944) |
| Impuesto de sociedades | (2.742) | 1.768 | 7 | (967) | (122) | (1.089) |
| Beneficio/(pérdida) | 14.678 | 17.762 | (19) | 32.421 | (12.612) | 19.809 |

La información correspondiente al ejercicio 2014 era la siguiente:

| | | | | | Operaciones | |
|----------------------------|--------------------|-------------------------|--------------|-----------------------|------------------------|--------------------------|
| | Fabricación | Comercialización | Otros | Total agregado | Inter-segmentos | Total Consolidado |
| Total ingresos segmento | 118.264 | 197.760 | - | 316.024 | (77.977) | 238.047 |
| EBITDA (*) | 17.102 | 20.284 | (17) | 37.369 | (793) | 36.576 |
| Amortización | (3.263) | (5.621) | - | (8.884) | - | (8.884) |
| EBIT (**) | 13.839 | 14.663 | (17) | 28.485 | (793) | 27.692 |
| Resultado financiero | 122 | 10.374 | - | 10.496 | (12.554) | (2.058) |
| Impuesto de sociedades | (1.025) | (682) | 5 | (1.702) | 184 | (1.518) |
| Beneficio/(pérdida) | 12.936 | 24.355 | (12) | 37.279 | (13.163) | 24.116 |

(*) El EBITDA recoge el resultado de explotación del periodo, sin incluir las amortizaciones.

(**) El EBIT se corresponde con el resultado de explotación del periodo.

Las operaciones intersegmentos recogidas en las líneas de resultado financiero recogen, principalmente, los dividendos pagados entre empresas del Grupo.

Las ventas a clientes externos de cada segmento realizadas durante el ejercicio 2015:

| | Fabricación | Comercialización | Otros | TOTAL |
|-------------------------------|--------------------|-------------------------|--------------|--------------|
| Total ingresos segmento | 115.288 | 201.916 | - | 317.204 |
| Ingresos inter-segmentos | (52.946) | (18.249) | - | (71.195) |
| Ingresos de clientes externos | 62.342 | 183.667 | - | 246.009 |

LABORATORIOS FARMACÉUTICOS ROVI, S.A. Y SOCIEDADES DEPENDIENTES

Memoria consolidada

(Expresada en miles de euros)

Durante el 2014 las ventas de clientes externos fueron las siguientes:

| | Fabricación | Comercialización | Otros | TOTAL |
|-------------------------------|--------------------|-------------------------|--------------|--------------|
| Total ingresos segmento | 118.264 | 197.760 | - | 316.024 |
| Ingresos inter-segmentos | (52.647) | (25.330) | - | (77.977) |
| Ingresos de clientes externos | 65.617 | 172.430 | - | 238.047 |

Durante el ejercicio 2015 un único cliente ha supuesto el 9% de las ventas del Grupo (un 12% durante el ejercicio 2014) y se le han realizado, principalmente, desde el segmento fabricación.

El detalle de activos y pasivos por segmentos a 31 de diciembre de 2015 es el siguiente:

| | Fabricación | Comercialización | Otros | Total agregado |
|---|--------------------|-------------------------|--------------|-----------------------|
| Total activos | 114.484 | 223.795 | 724 | 339.003 |
| De los cuales: | | | | |
| Inversiones en empresas del Grupo | - | 8.699 | - | 8.699 |
| Aumentos de act. no corrientes no financieros | 11.680 | 8.221 | - | 19.901 |
| Total pasivos | (60.483) | (104.051) | (33) | (164.567) |

Los activos de los segmentos agregados a 31 de diciembre de 2015 son conciliados con el total de activos consolidado de la siguiente forma:

| | Fabricación | Comercialización | Otros | Saldos interco | Inversiones grupo | TOTAL consolidado |
|---------------|--------------------|-------------------------|--------------|-----------------------|--------------------------|--------------------------|
| Total activos | 114.484 | 223.795 | 724 | (66.457) | (8.699) | 263.847 |

A 31 de diciembre de 2014 el detalle de activos y pasivos por segmentos era el siguiente:

| | Fabricación | Comercialización | Otros | Total agregado |
|---|--------------------|-------------------------|--------------|-----------------------|
| Total activos | 200.370 | 304.067 | 762 | 505.199 |
| De los cuales: | | | | |
| Inversiones en empresas del Grupo | - | 8.699 | - | 8.699 |
| Aumentos de act. no corrientes no financieros | 4.804 | 20.250 | - | 25.054 |
| Total pasivos | (148.111) | (188.592) | (51) | (336.754) |

Los activos de los segmentos agregados a 31 de diciembre de 2014 se concilian con el total de activos consolidado de la siguiente forma:

| | Fabricación | Comercialización | Otros | Saldos interco | Inversiones grupo | TOTAL consolidado |
|---------------|--------------------|-------------------------|--------------|-----------------------|--------------------------|--------------------------|
| Total activos | 200.370 | 304.067 | 762 | (235.180) | (8.699) | 261.320 |

LABORATORIOS FARMACÉUTICOS ROVI, S.A. Y SOCIEDADES DEPENDIENTES

Memoria consolidada

(Expresada en miles de euros)

Las siguientes tablas muestran los ingresos ordinarios y activos totales del grupo por área geográfica:

| Importe neto de la cifra de negocio | 2015 | 2014 |
|--|----------------|----------------|
| España | 163.239 | 152.863 |
| Otros países | 82.770 | 85.184 |
| | 246.009 | 238.047 |

| Activos totales | 2015 | 2014 |
|------------------------|----------------|----------------|
| España | 260.137 | 260.007 |
| Otros países | 3.710 | 1.313 |
| | 263.847 | 261.320 |

Los activos en otros países corresponden fundamentalmente a las oficinas del grupo en Portugal y activos en Alemania.

La práctica totalidad de la inversión en inmovilizado material e intangible en los ejercicios 2015 y 2014 ha sido realizada en España.

6. Inmovilizado material

El detalle de los movimientos de las distintas categorías del inmovilizado material se muestra en la tabla siguiente:

| | Terrenos y construcciones | Instalaciones técnicas, maquinaria y utilillaje | Otras instalaciones y mobiliario | Elementos informáticos y transporte | Total |
|-------------------------------------|--------------------------------------|--|---|--|---------------|
| Saldo al 01.01.14 | | | | | |
| Coste o valoración | 32.074 | 113.499 | 2.931 | 10.267 | 158.771 |
| Amortización acumulada | (17.047) | (72.150) | (2.027) | (7.348) | (98.572) |
| Valor neto contable 01.01.14 | 15.027 | 41.349 | 904 | 2.919 | 60.199 |
| Altas | 6 | 19.889 | 20 | 938 | 20.853 |
| Bajas | - | (471) | - | (115) | (586) |
| Bajas de amortización | - | 437 | - | 111 | 548 |
| Dotación a la amortización | (190) | (5.819) | (107) | (1.305) | (7.421) |
| Saldo al 31.12.14 | | | | | |
| Coste o valoración | 32.080 | 132.917 | 2.951 | 11.090 | 179.038 |
| Amortización acumulada | (17.237) | (77.532) | (2.134) | (8.542) | (105.445) |
| Valor neto contable 31.12.14 | 14.843 | 55.385 | 817 | 2.548 | 73.593 |
| Altas | 2.223 | 12.480 | 32 | 1.509 | 16.244 |
| Bajas | (11) | - | - | (47) | (58) |
| Bajas de amortización | 5 | - | - | 12 | 17 |
| Dotación a la amortización | (210) | (6.392) | (106) | (1.285) | (7.993) |
| Saldo al 31.12.15 | | | | | |
| Coste o valoración | 34.292 | 145.397 | 2.983 | 12.552 | 195.224 |
| Amortización acumulada | (17.442) | (83.924) | (2.240) | (9.815) | (113.421) |
| Valor neto contable 31.12.15 | 16.850 | 61.473 | 743 | 2.737 | 81.803 |

LABORATORIOS FARMACÉUTICOS ROVI, S.A. Y SOCIEDADES DEPENDIENTES

Memoria consolidada

(Expresada en miles de euros)

En junio de 2015 el Grupo ha adquirido los activos de una planta de fabricación de inyectables en San Sebastián de los Reyes (Madrid). Los activos adquiridos consisten en tres fincas en San Sebastián de los Reyes y una relación de activos mobiliarios, entre los que destacan: dos líneas de producción para el envasado de jeringas (una de las cuales es de alta velocidad), una línea de producción para el envasado de viales, una línea de alta velocidad para la inspección de jeringas y otra para el empaquetado de éstas. La inversión realizada ha sido de, aproximadamente, 4 millones de euros.

Adicionalmente, en el ejercicio 2015 se han realizado, principalmente, las siguientes inversiones:

- 4,3 millones de euros se destinaron a inversiones en la fábrica de inyectables debido principalmente a la puesta a punto de la planta para el desarrollo del proyecto ISM[®], frente a los 12,7 millones de euros invertidos en 2014;
- 1,5 millones de euros se destinaron a inversiones en la fábrica de Granada, frente a los 4,6 millones de euros invertidos en 2014;
- 3,7 millones de euros se destinaron a inversiones en la fábrica de Alcalá (Frosst Ibérica), frente a los 2,3 millones de euros invertidos en 2014.

Durante los ejercicios 2015 y 2014 no se han producido pérdidas de valor de los activos del inmovilizado material.

7. Activos intangibles

El movimiento de los activos intangibles es el siguiente:

| | Patentes y propiedad industrial | Desarrollo | Marcas comerciales y licencias | Aplicaciones informáticas | Anticipos | Total |
|-------------------------------------|---------------------------------------|--------------|--------------------------------------|------------------------------|-----------|---------------|
| Saldo al 01.01.14 | | | | | | |
| Coste o valoración | 871 | - | 11.535 | 7.533 | - | 19.939 |
| Amortización acumulada | (226) | - | (113) | (5.132) | - | (5.471) |
| Valor neto contable 01.01.14 | 645 | - | 11.422 | 2.401 | - | 14.468 |
| Altas | - | - | 3.581 | 600 | 20 | 4.201 |
| Dotación a la amortización | (694) | - | (20) | (749) | - | (1.463) |
| Saldo al 31.12.14 | | | | | | |
| Coste o valoración | 871 | - | 15.116 | 8.133 | 20 | 24.140 |
| Amortización acumulada | (920) | - | (133) | (5.881) | - | (6.934) |
| Valor neto contable 31.12.14 | (49) | - | 14.983 | 2.252 | 20 | 17.206 |
| Altas | - | 2.002 | 200 | 1.455 | - | 3.657 |
| Traspasos (netos de amortización) | 49 | 1.081 | (1.130) | - | - | - |
| Dotación a la amortización | - | - | (987) | (995) | - | (1.982) |
| Saldo al 31.12.15 | | | | | | |
| Coste o valoración | - | 3.094 | 15.095 | 9.588 | 20 | 27.797 |
| Amortización acumulada | - | (11) | (2.029) | (6.876) | - | (8.916) |
| Valor neto contable 31.12.15 | - | 3.083 | 13.066 | 2.712 | 20 | 18.881 |

En el epígrafe "Marcas comerciales y licencias" se encuentran registrados activos de vida útil indefinida por valor de 5.366 miles de euros a 31 de diciembre de 2015 y de 2014. La Dirección revisa anualmente la existencia de indicios de deterioro de estos activos, sin que hasta el momento se haya materializado ninguno de ellos. El valor recuperable, superior al cierre de ambos ejercicios al valor en libros, se ha obtenido proyectando los flujos de efectivo esperados para los siguientes cuatro ejercicios.

LABORATORIOS FARMACÉUTICOS ROVI, S.A. Y SOCIEDADES DEPENDIENTES

Memoria consolidada

(Expresada en miles de euros)

Durante el ejercicio 2015 se han registrado altas y traspasos por un importe neto total de 3.083 miles de euros correspondientes a los gastos incurridos en el desarrollo de una heparina de bajo peso molecular, biosimilar de enoxaparina, cuyo proceso de evaluación en Europa se inició tras la finalización de la fase de validación. La vida útil de este inmovilizado es de 20 años.

Los gastos totales de investigación y desarrollo incurridos en el ejercicio 2015 ascienden a 16.451 miles de euros (11.978 miles de euros en el 2014) y se centran, principalmente, en las plataformas de Glicómica e ISM[®], siendo esta última un sistema de liberación de fármacos, propiedad de ROVI, cuyo objetivo consiste en mejorar el cumplimiento del tratamiento por parte de los pacientes.

8. Instrumentos financieros por categoría

Activos financieros

Al 31 de diciembre de 2015 el Grupo mantiene saldos de clientes por importe de 46.692 miles de euros (54.365 miles de euros al 31 de diciembre de 2014) (Nota 13), otras cuentas a cobrar por importe de 215 miles de euros (171 miles de euros al 31 de diciembre de 2014) (Nota 13), y otros depósitos por importe de 1.389 miles de euros (1.223 miles de euros al 31 de diciembre de 2014) (Nota 13), que el Grupo categoriza, a efectos de su reconocimiento y valoración, como Préstamos y cuentas cobrar (Nota 2.10 a).

Al 31 de diciembre de 2015 el Grupo mantiene saldos de efectivo por importe de 29.251 miles de euros (26.671 miles de euros a 31 de diciembre de 2014) (Nota 14), categorizados a efectos de su reconocimiento y valoración como efectivo y equivalentes de efectivo (Nota 2.12).

Al 31 de diciembre de 2015 el Grupo mantiene activos financieros por importe de 70 miles de euros (71 miles de euros al 31 de diciembre de 2014) (Nota 11) que el Grupo categoriza, a efectos de su reconocimiento y medición, como instrumentos financieros disponibles para la venta (Nota 2.10 b).

Pasivos financieros

Al 31 de diciembre de 2015 y de 2014, la totalidad de los préstamos incluidos en deuda financiera (Nota 18), así como proveedores y otras cuentas a pagar (Nota 17), se registran como pasivos financieros a coste amortizado, sin que existan pasivos financieros a valor razonable con cambios en resultados.

LABORATORIOS FARMACÉUTICOS ROVI, S.A. Y SOCIEDADES DEPENDIENTES

Memoria consolidada

(Expresada en miles de euros)

9. Calidad crediticia de los activos financieros

La calidad crediticia de los activos financieros que todavía no han vencido y que tampoco han sufrido pérdidas por deterioro se puede evaluar en función de la clasificación crediticia (“rating”) otorgada por organismos externos al Grupo o bien, en el caso de clientes sin rating, distinguiendo aquellos correspondientes a Seguridad Social y Organismos Oficiales que, por su naturaleza, no están sujetos a deterioro:

| Efectivo y equivalentes de efectivo | Rating | 2015 | 2014 |
|--|--|---------------|---------------|
| | A+ | 228 | 231 |
| | A | 238 | 267 |
| | BBB+ | 28.137 | - |
| | BBB | 63 | 21.502 |
| | BBB- | - | 4.071 |
| | BB + | - | 15 |
| | BB | 196 | 220 |
| | B- | 76 | 71 |
| | Sin rating | 313 | 294 |
| | Total efectivo (Nota 14) | 29.251 | 26.671 |
| Cuentas financieras a cobrar | Rating | 2015 | 2014 |
| | BBB | 139 | 137 |
| | Total cuentas financieras a cobrar (Nota 13) | 139 | 137 |
| Activos financieros disponibles para la venta | Rating | 2015 | 2014 |
| | BBB | 11 | 12 |
| | Sin rating | 59 | 59 |
| | Total activos disponibles para la venta (Nota 11) | 70 | 71 |
| Clientes | Rating | 2015 | 2014 |
| | A+ | - | 4.449 |
| | AA | 2.332 | 1.811 |
| | A2 | 5.591 | - |
| | Centros e instituciones públicas (Nota 13) | 1.228 | 12.405 |
| | Otros (mayoristas, farmacias, sanatorios) | 37.541 | 35.700 |
| | Total clientes (Nota 13) | 46.692 | 54.365 |
| Otros Depósitos | Rating | 2015 | 2014 |
| | BBB+ | 1.327 | - |
| | BBB | - | 1.160 |
| | Sin rating | 62 | 63 |
| | Total otros depósitos (Nota 13) | 1.389 | 1.223 |

10. Participaciones en negocios conjuntos

En el año 2010 fue creada la sociedad Alentia Biotech, S.L. (Alentia), participada al 100% por ROVI. En el mes de febrero de 2012 se produjo la venta efectiva por parte de Laboratorios Farmacéuticos Rovi, S.A. del 50% de las participaciones de la sociedad Alentia Biotech, S.L. al Grupo Ferrer Internacional, S.A, pasando Alentia a ser una joint venture participada al 50% por estas dos compañías.

LABORATORIOS FARMACÉUTICOS ROVI, S.A. Y SOCIEDADES DEPENDIENTES

Memoria consolidada

(Expresada en miles de euros)

En el ejercicio 2013 Alentia comercializó vacunas contra la gripe estacional bajo un régimen de co-marketing con Novartis Vaccines & Diagnostics.

En el ejercicio 2013 ROVI y el Grupo Ferrer decidieron cancelar el proyecto de su joint-venture Alentia, consistente en la construcción de un centro nacional para la producción de vacunas antigripales. Esta decisión se tomó principalmente debido a (i) una importante reducción acumulada de los precios del mercado de vacunas antigripales en las tres últimas campañas, y (ii) la imposibilidad de obtener las ayudas públicas necesarias como consecuencia de la adversa situación financiera que atraviesa el país (este proyecto requería una inversión estimada de aproximadamente 92 millones de euros).

Durante el ejercicio 2015 Alentia ha registrado pérdidas por importe de 3 miles de euros (173 miles de euros en 2014) y el valor de sus activos a 31 de diciembre de 2015 asciende a 117 miles de euros (128 miles de euros a 31 de diciembre de 2014).

11. Activos financieros disponibles para la venta

| | 2015 | 2014 |
|---|-------------|---------------|
| Saldo inicial | 71 | 16.121 |
| Bajas | - | (16.201) |
| Ganancias / (Pérdidas) netas en patrimonio neto | (1) | 453 |
| Ganancias / (Pérdidas) por enajenación de activos | - | (302) |
| Saldo final | 70 | 71 |
| Menos: Parte no corriente | 70 | 71 |
| Parte corriente | - | - |

Durante el ejercicio 2014 se vendieron la totalidad de participaciones de dos fondos de inversión de carácter monetario por importe total de 14.581 miles de euros, por las cuales se obtuvieron unas pérdidas de 4 miles de euros.

Adicionalmente, en el ejercicio 2014 se vendieron la totalidad de participaciones que el Grupo tenía en un fondo de inversión de carácter monetario denominado en dólares por importe de 1.620 miles de euros. La baja en 2014 de estas participaciones supuso el registro en la cuenta de resultados de un gasto de 298 miles de euros.

La exposición máxima al riesgo de crédito a la fecha de presentación de la información es el valor razonable de los títulos deuda clasificados como disponibles para la venta.

| | 2015 | 2014 |
|---|-------------|-------------|
| Títulos sin cotización oficial: | | |
| – Títulos de renta variable (títulos de patrimonio) | 59 | 59 |
| | 59 | 59 |

| | 2015 | 2014 |
|---|-------------|-------------|
| Títulos con cotización oficial: | | |
| – Fondos de inversión y títulos de patrimonio | 11 | 12 |
| | 11 | 12 |

LABORATORIOS FARMACÉUTICOS ROVI, S.A. Y SOCIEDADES DEPENDIENTES

Memoria consolidada

(Expresada en miles de euros)

12. Existencias

| | 2015 | 2014 |
|--|--------------|--------------|
| Materias primas y otros aprovisionamientos | 19.431 | 13.425 |
| Productos en curso y semiterminados | 17.646 | 28.656 |
| Productos terminados – fabricación propia | 10.726 | 10.513 |
| Comerciales | 16.056 | 14.973 |
| | <hr/> 63.859 | <hr/> 67.567 |

Los compromisos de compra/venta de existencias al cierre del ejercicio corresponden a los normales del negocio, estimando la Dirección que el cumplimiento de estos compromisos no dará lugar a pérdidas para el Grupo. El Grupo tiene contratada pólizas de seguro para cubrir los riesgos a que están sujetas las existencias. La cobertura de estas pólizas se considera suficiente.

13. Clientes y otras cuentas a cobrar

El desglose de los clientes y otras cuentas a cobrar es el siguiente:

| | 2015 | 2014 |
|---|--------------|--------------|
| Clientes | 46.692 | 54.365 |
| Menos: Provisión por pérdidas por deterioro de cuentas a cobrar | (1.313) | (1.993) |
| Clientes – Neto (13.a) | <hr/> 45.379 | <hr/> 52.372 |
| Otras cuentas a cobrar | 215 | 171 |
| Cuentas a cobrar a partes vinculadas (Nota 31) | 771 | 729 |
| Depósitos (13.b) | 1.389 | 1.223 |
| Personal | 127 | 134 |
| Administraciones públicas (13.c) | 9.286 | 9.186 |
| Total | <hr/> 57.167 | <hr/> 63.815 |
| Menos: Parte no corriente: Cuentas financieras a cobrar (13.d) | 139 | 137 |
| Parte corriente | <hr/> 57.028 | <hr/> 63.678 |

13.a) Clientes

Según se indica en la Nota 4.2, la Dirección estima que el valor razonable de clientes y otras cuentas a cobrar no difieren significativamente de los valores registrados, al consistir fundamentalmente en saldos a cobrar a menos de un año y estar sujetos a posible repercusión de intereses si su cobro no se realiza en dicho plazo.

Los importes en libros de las cuentas a cobrar están denominados en euros.

LABORATORIOS FARMACÉUTICOS ROVI, S.A. Y SOCIEDADES DEPENDIENTES

Memoria consolidada

(Expresada en miles de euros)

En diciembre de 2015 el Grupo ha firmado con las entidades Farmafactoring España, S.A. y Banca Farmafactoring, S.p.A sendos contratos de factoring sin recurso por los cuales ROVI ha ingresado el importe de partidas vencidas con administraciones públicas españolas y portuguesas por un total de 6,1 millones de euros (4,8 millones de euros en España y 1,3 millones de euros correspondientes a Portugal). Tras este acuerdo, el saldo a cobrar de administraciones públicas a 31 de diciembre de 2015 asciende a 1.228 miles de euros (12.405 miles de euros a 31 de diciembre de 2014) y se distribuye geográficamente de la siguiente forma:

| | Rating | Saldo | Rating | Saldo |
|--------------------|---------------|--------------|---------------|---------------|
| | 2015 | 2015 | 2014 | 2014 |
| Madrid | BBB+ | 478 | BBB | 3.248 |
| Andalucía | BBB | 408 | BBB- | 2.800 |
| Cataluña | BB- | 266 | BB | 864 |
| País Vasco | A | 148 | A- | 270 |
| Valencia | BB | 69 | BB- | 1.275 |
| Castilla la Mancha | BBB- | 52 | BBB- | 324 |
| Aragón | BBB | 49 | BBB | 841 |
| Portugal | BB+ | 47 | BB | 1.695 |
| Canarias | BBB+ | 16 | BBB | 305 |
| Galicia | BBB+ | 6 | BBB | 157 |
| Otros | - | (311) | - | 626 |
| | | 1.228 | | 12.405 |

Al 31 de diciembre de 2015 existían cuentas a cobrar vencidas por importe de 13.901 miles de euros (24.772 miles de euros al 31 de diciembre de 2014), si bien no habían sufrido pérdida por deterioro. Del importe correspondiente a 2014, casi la totalidad de la deuda superior a seis meses correspondía a la Seguridad Social y Organismos Oficiales. Los intereses de demora devengados por estas deudas son reclamados por el Grupo a los diferentes Organismos oficiales y servicios de la Seguridad Social.

El análisis por antigüedad de los saldos vencidos es el siguiente:

| | 2015 | 2014 |
|------------------------|---------------|---------------|
| Hasta 3 meses | 12.754 | 19.154 |
| Entre 3 y 6 meses | 1.498 | 2.720 |
| Entre 6 meses y un año | (162) | 940 |
| Más de un año | (189) | 1.958 |
| | 13.901 | 24.772 |

La firma del acuerdo de factoring sin recurso en diciembre de 2015 ha provocado que al cierre de dicho ejercicio el total de deuda vencida con organismos públicos ascienda a 525 miles de euros frente a los 8.104 miles de euros existentes a 31 de diciembre de 2014. Este importe se distribuye geográficamente como sigue:

| | 2015 | 2014 |
|----------|-------------|--------------|
| España | 525 | 6.791 |
| Portugal | - | 1.313 |
| | 525 | 8.104 |

LABORATORIOS FARMACÉUTICOS ROVI, S.A. Y SOCIEDADES DEPENDIENTES

Memoria consolidada

(Expresada en miles de euros)

Las cuentas a cobrar vencidas que habían sufrido pérdidas por deterioro a 31 de diciembre de 2015 ascienden a 1.313 miles de euros (1.993 miles de euros a 31 de diciembre de 2014). El movimiento de la provisión por pérdidas por deterioro de valor de las cuentas a cobrar a clientes es el siguiente:

| | 2015 | 2014 |
|----------------------|--------------|--------------|
| Saldo inicial | 1.993 | 1.537 |
| Dotaciones | 4 | 519 |
| Aplicaciones | (684) | (63) |
| Saldo final | 1.313 | 1.993 |

En el ejercicio 2015 la provisión por deterioro de las cuentas a cobrar se ha visto disminuida en 680 miles de euros respecto al 2014 (en el ejercicio 2014 la provisión incrementó en 456 miles de euros).

La antigüedad de estas cuentas es la siguiente:

| | 2015 | 2014 |
|-------------------|--------------|--------------|
| Entre 6 y 9 meses | 58 | 55 |
| Más de 9 meses | 1.255 | 1.938 |
| | 1.313 | 1.993 |

13.b) Depósitos

Al 31 de diciembre de 2015 los depósitos incluyen imposiciones por 1.389 miles de euros (1.223 miles de euros al 31 de diciembre de 2014) a un tipo de interés que oscila entre el 2 y 3%. De dichos depósitos, un importe de 1.328 miles de euros al 31 de diciembre de 2015 estaba pignorado a favor del Banco Santander (1.160 miles de euros a 31 de diciembre de 2014).

13.c) Administraciones públicas

Los saldos incluidos en este apartado a 31 de diciembre de 2015 y de 2014 se corresponden con los siguientes conceptos:

| | 2015 | 2014 |
|----------------------------------|--------------|--------------|
| Impuesto sobre Valor Añadido | 5.412 | 4.453 |
| Impuestos especiales | 13 | 13 |
| Intereses de demora | 830 | 772 |
| Subvenciones pendientes de cobro | 3.031 | 3.948 |
| | 9.286 | 9.186 |

13.d) Cuentas financieras a cobrar no corrientes

El importe incluido en cuentas financieras a cobrar no corrientes al cierre del ejercicio corresponde a los pagos realizados al Banco Santander en virtud de un contrato de subrogación de deuda por el cual dicha entidad financiera asume el pago de un anticipo reembolsable concedido por organismos oficiales al Grupo (Nota 18 b).

Los importes entregados en virtud de este tipo de acuerdos de subrogación se consideran un activo financiero a largo plazo en tanto en cuanto dichos anticipos reembolsables, que figuran registrados en el epígrafe Deuda financiera del pasivo del balance (ver Nota 18 b), no sean cancelados.

LABORATORIOS FARMACÉUTICOS ROVI, S.A. Y SOCIEDADES DEPENDIENTES

Memoria consolidada

(Expresada en miles de euros)

El tipo de interés medio devengado por estos activos es del 3,4%. A 31 de diciembre de 2015 los intereses devengados no cobrados ascienden a 74 miles de euros (72 miles de euros a 31 de diciembre de 2014).

La exposición máxima al riesgo de crédito a la fecha de presentación de la información es el valor registrado de cada una de las categorías de cuentas a cobrar indicadas anteriormente. El Grupo no mantiene ninguna garantía como seguro.

14. Efectivo y equivalentes al efectivo

El desglose del efectivo y equivalentes al efectivo al cierre de los ejercicios 2015 y 2014 es el siguiente:

| | 2015 | 2014 |
|---|---------------|---------------|
| Caja y bancos | 29.251 | 18.972 |
| Depósitos a menos de tres meses en entidades de crédito | - | 7.699 |
| | <u>29.251</u> | <u>26.671</u> |

15. Capital

En los ejercicios 2015 y 2014 el número de acciones, valor nominal de éstas y la cifra de capital han sido los siguientes:

| | Nº Acciones | Valor nominal (euros) | Total Capital social (en miles) |
|----------------------------------|------------------------|--------------------------------------|--|
| Saldo a 1 de enero de 2014 | 50.000.000 | 0,06 | 3.000 |
| Saldo al 31 de diciembre de 2014 | 50.000.000 | 0,06 | 3.000 |
| Saldo al 31 de diciembre de 2015 | 50.000.000 | 0,06 | 3.000 |

Todas las acciones emitidas están totalmente desembolsadas.

Los accionistas titulares de participaciones significativas en el capital social de Laboratorios Farmacéuticos Rovi, S.A., tanto directas como indirectas, superiores al 3% del capital social, de los que tiene conocimiento la Sociedad, de acuerdo con la información contenida en los registros oficiales de la Comisión Nacional del Mercado de Valores al 31 de diciembre de 2015 son los siguientes:

| Accionista | % directo | % indirecto | TOTAL |
|------------------------------------|------------------|--------------------|--------------|
| Norbel Inversiones, S.L. | 69,640 | - | 69,640 |
| Indumenta Pueri, S.L. | 5,000 | - | 5,000 |
| NMás1 Asset Management SGIIC, S.A. | - | 5,020 | 5,020 |
| T. Rowe Price Associates, INC | - | 3,005 | 3,005 |

LABORATORIOS FARMACÉUTICOS ROVI, S.A. Y SOCIEDADES DEPENDIENTES

Memoria consolidada

(Expresada en miles de euros)

Durante el ejercicio 2015 se ha llevado a cabo el proyecto común de escisión total de Inversiones Clidia, S.A. (que a 31 de diciembre de 2014 poseía el 69,64% de las acciones de la Sociedad) en favor de Laboratorios Farmacéuticos Rovi, S.A. y Norbepa Inversiones, S.L. Dicha escisión fue aprobada por la Junta General de accionistas de ROVI el 18 de noviembre de 2015 y, en virtud de la misma, ROVI recibió totalidad de las acciones de la propia ROVI propiedad de Inversiones Clidia, S.L. -representativas del 69,64% del capital social de ROVI-, que, en el mismo acto, fueron asignadas a los socios de Inversiones Clidia, S.L. D. Juan López-Belmonte López, y D. Juan, D. Iván y D. Javier López-Belmonte Encina- en la misma proporción en la que cada uno de ellos participa en Inversiones Clidia, S.L.

Con posterioridad D. Juan López-Belmonte López donó a D. Juan, D. Iván y D. Javier López-Belmonte Encina parte de las acciones de ROVI que le fueron asignadas a D. Juan López-Belmonte López como resultado de la escisión.

Tras esta donación, todos los miembros de la familia López-Belmonte aportaron sus respectivas acciones de ROVI a la sociedad Norbel Inversiones, S.L, de nueva creación y participada por D. Juan López-Belmonte López (20,00%) y por D. Juan, D. Iván y D. Javier López Belmonte Encina (26,67% cada uno de ellos).

Tras este proyecto, la participación de D. Juan López-Belmonte López en ROVI se ha visto reducida al 13,93% del capital social y D. Juan, D. Iván y D. Javier López-Belmonte Encina han pasado a ser individualmente titulares del 18,57% del capital social de ROVI.

16. Otra información sobre reservas

a) Reserva legal

La reserva legal, que asciende a 600 miles de euros a 31 de diciembre de 2015 y de 2014, ha sido dotada de conformidad con el Artículo 274 de la Ley de Sociedades de Capital, que establece que, en todo caso, una cifra igual al 10% del beneficio del ejercicio se destinará a esta hasta que alcance, al menos, el 20% del capital social. La reserva legal no puede ser distribuida y si es usada para compensar pérdidas, en el caso de que no existan otras reservas disponibles suficientes para tal fin, debe ser repuesta con beneficios futuros.

b) Reserva por activos disponibles para la venta

La Reserva por activos disponibles para la venta incluye las variaciones acumuladas en el valor de los activos financieros disponibles para la venta (Nota 11) netas de las transferencias a resultados por deterioros.

c) Resultados de ejercicios anteriores y reservas voluntarias

Durante el ejercicio 2015 los resultados de ejercicios anteriores se han visto aumentados y/o reducidos como sigue:

- El 9 de junio de 2015 la Junta General de Accionistas de Laboratorios Farmacéuticos Rovi, S.A. acordó aprobar la propuesta de aplicación del resultado positivo del ejercicio 2014 (24.344 miles de euros), destinándose 8.450 miles de euros a dividendos y el resto a resultado de ejercicios anteriores. El dividendo correspondiente a las acciones que ROVI poseía en autocartera en el momento de la distribución ascendió a 104 miles de euros, importe que ha sido registrado en la cuenta de resultados de ejercicios anteriores.
- La venta de acciones propias durante el ejercicio 2015 ha supuesto un beneficio 151 miles de euros, cantidad registrada en el epígrafe "Resultados de ejercicios anteriores" (Nota 16.d).

LABORATORIOS FARMACÉUTICOS ROVI, S.A. Y SOCIEDADES DEPENDIENTES

Memoria consolidada

(Expresada en miles de euros)

Durante el ejercicio 2014 los Resultados de ejercicios anteriores se vieron y/o reducidos como sigue:

- El 12 de junio de 2014 la Junta General de Accionistas de Laboratorios Farmacéuticos Rovi, S.A. acordó aprobar la propuesta de aplicación del resultado positivo del ejercicio 2013 (25.111 miles de euros), destinándose 8.060 miles de euros a dividendos y el resto a resultado de ejercicios anteriores. El dividendo correspondiente a las acciones que ROVI poseía en autocartera en el momento de la distribución ascendió a 18 miles de euros, importe que fue registrado en la cuenta de resultados de ejercicios anteriores.
- La venta de acciones propias durante el ejercicio 2014 supuso un beneficio 62 miles de euros, cantidad registrada en el epígrafe “Resultados de ejercicios anteriores” (Nota 16.d).
- La baja en el 2014 de la subvención de 2.200 miles de euros concedida por la Consejería de Innovación, Ciencia y Empresa de la Junta de Andalucía para la construcción de la planta de bemiparina en Granada (Nota 20) supuso la baja en el epígrafe de “Resultado de ejercicios anteriores” de 416 miles de euros que habían sido imputados a la cuenta de resultados del Grupo hasta 31 de diciembre de 2013.

El importe de resultados de ejercicios anteriores al 31 de diciembre de 2015 y de 2014 incluye reservas no distribuibles por importe de 1.704 miles de euros correspondientes a reservas legales de sociedades del Grupo distintas de la Sociedad. Adicionalmente, incluye una reserva especial indisponible por 5.036 miles de euros al 31 de diciembre de 2015 y 2014 creada en ROVI en 1994 al haberse reducido el capital social sin devolución de aportaciones a los accionistas. Esta reserva tiene el mismo tratamiento que la reserva legal, siendo sólo disponible para la compensación de pérdidas cuando no existan otras reservas para tal fin.

d) Acciones propias

A lo largo del ejercicio 2015 el Grupo ha adquirido un total de 491.756 acciones propias (354.665 durante el 2014), habiendo desembolsado por ellas un importe de 6.546 miles de euros (3.345 miles de euros en el ejercicio 2014). Asimismo, se han vuelto a vender un total de 116.320 acciones propias (139.931 durante el 2014) por un importe de 1.398 miles de euros (1.376 miles de euros en 2014). Dichas acciones habían sido adquiridas por un coste medio ponderado de 1.247 miles de euros (1.314 miles de euros en 2014), originando un beneficio en la venta de 151 miles de euros (62 miles de euros en 2014) que se ha llevado a reservas. A 31 de diciembre de 2015 existen en autocartera 676.136 acciones propias (300.700 a 31 de diciembre de 2014).

La Sociedad tiene derecho a volver a emitir estas acciones en una fecha posterior.

e) Dividendos

La Junta General de Accionistas del 9 de junio de 2015 aprobó la distribución del resultado del ejercicio 2014, en la que se incluía la distribución de un dividendo a repartir entre los accionistas por un importe máximo de 8.450 miles de euros (0,1690 euros brutos por acción). El dividendo ha sido pagado en el mes de julio de 2015.

La Junta General de Accionistas del 12 de junio de 2014 aprobó la distribución del resultado del ejercicio 2013, en la que se incluía la distribución de un dividendo a repartir entre los accionistas por un importe máximo de 8.060 miles de euros (0,1612 euros brutos por acción). El dividendo fue pagado en el mes de julio de 2014.

LABORATORIOS FARMACÉUTICOS ROVI, S.A. Y SOCIEDADES DEPENDIENTES

Memoria consolidada

(Expresada en miles de euros)

f) Distribución del resultado

La propuesta de distribución del resultado del ejercicio 2015 y otras reservas de la Sociedad dominante, determinados en base a principios contables generalmente aceptados en España, a presentar a la Junta General de Accionistas, así como la distribución de 2014 aprobada y basada en los resultados de la Sociedad dominante es la siguiente:

| | 2015 | 2014 |
|-------------------------------------|---------------|---------------|
| <u>Base de reparto</u> | | |
| Resultado del ejercicio | 17.509 | 24.344 |
| <u>Distribución</u> | | |
| Dividendos | 6.950 | 8.450 |
| Resultados de ejercicios anteriores | 10.559 | 15.894 |
| | 17.509 | 24.344 |

17. Proveedores y otras cuentas a pagar

| | 2015 | 2014 |
|--|---------------|---------------|
| Proveedores | 36.982 | 46.601 |
| Deudas con partes vinculadas (Nota 31) | 1.176 | 1.089 |
| Remuneraciones pendientes de pago | 4.635 | 4.013 |
| Administraciones públicas | 2.873 | 2.196 |
| Otras cuentas a pagar | 76 | 1.119 |
| | 45.742 | 55.018 |

Aplazamiento de los pagos efectuados a proveedores

El detalle de los pagos por operaciones comerciales realizados durante el ejercicio y pendientes de pago al cierre del balance en relación con los plazos máximos legales previstos en la Ley 15/2010, que ha sido modificada por la Ley 11/2013, es el siguiente:

| | 2015 |
|---|-----------------------|
| | Días |
| Periodo medio de pago a proveedores | 55 |
| Ratio de operaciones pagadas | 56 |
| Ratio de operaciones pendientes de pago | 51 |
| | Miles de euros |
| Total pagos realizados | 81.083 |
| Total pagos pendientes | 17.934 |

LABORATORIOS FARMACÉUTICOS ROVI, S.A. Y SOCIEDADES DEPENDIENTES

Memoria consolidada

(Expresada en miles de euros)

18. Deuda financiera

| No corrientes | 2015 | 2014 |
|-----------------------------------|---------------|---------------|
| Préstamos de entidades de crédito | 20.932 | 19.020 |
| Deudas con organismos oficiales | 11.699 | 13.012 |
| | 32.631 | 32.032 |
| Corrientes | | |
| Préstamos de entidades de crédito | 7.247 | 1.540 |
| Deudas con organismos oficiales | 2.900 | 2.734 |
| | 10.147 | 4.274 |
| | 42.778 | 36.306 |

a) Préstamos de entidades de crédito

Las deudas con entidades de crédito a 31 de diciembre de 2015 están compuestas por los siguientes préstamos bancarios:

| Año | a.1) | a.2) | a.3) | a.4) | a.5) | TOTAL |
|---------------|-------------|--------------|---------------|--------------|--------------|---------------|
| 2016 | 226 | 2.476 | 2.069 | 990 | 1.486 | 7.247 |
| 2017 | - | 2.498 | 4.996 | 999 | 1.500 | 9.993 |
| 2018 | - | 2.521 | 2.935 | 1.008 | 1.512 | 7.976 |
| 2019 | - | 1.481 | - | 592 | 890 | 2.963 |
| | 226 | 8.976 | 10.000 | 3.589 | 5.388 | 28.179 |
| No corrientes | - | 6.500 | 7.931 | 2.599 | 3.902 | 20.932 |
| Corrientes | 226 | 2.476 | 2.069 | 990 | 1.486 | 7.247 |

a.1) Préstamo de 2.500 miles de euros concedido por Banco Mare Nostrum (Caja Granada en el momento de la concesión) en 2006 con vencimiento en 2016 (con dos años de carencia). El tipo de interés acordado fue del Euribor más 0,5% anual desde agosto de 2007 (4,361% nominal anual hasta esa fecha). En el ejercicio 2007 la Junta de Andalucía subvencionó parte del capital del préstamo con un importe de 487 miles de euros, por lo que la deuda quedó reducida a 2.013 miles de euros.

a.2) Préstamo formalizado en julio de 2015 con BBVA de 10.000 miles de euros, con un tipo de interés fijo anual de 0,90% y un plazo de amortización de 4 años. Parte de este importe, 6.000 miles de euros, se ha utilizado para cancelar el préstamo de dicha cantidad firmado con BBVA en julio de 2014 y que, en el momento de la cancelación, aún no había comenzado a amortizarse.

a.3) En julio de 2015 el Grupo ha firmado la novación del contrato de préstamo de 8.000 miles de euros formalizado en 2014 con Bankinter. En virtud de este nuevo acuerdo, el capital concedido se eleva a 10.000 miles de euros y el tipo de interés fijo anual pasa del 2,15% al 0,90%. El plazo de amortización es de 36 meses, 12 de los cuales son de carencia.

a.4) Préstamo formalizado en julio de 2014 con el Banco Santander de 6.000 miles de euros, procedentes de fondos del Banco Europeo de Inversiones (BEI). En el ejercicio 2015 se ha producido la novación de este acuerdo de forma que el diferencial aplicado al Euribor a 12 meses tomado como referencia pasa de ser el 1,50% al 0,70%. El plazo de amortización es de 48 meses.

a.5) En 2015 se ha formalizado un préstamo con Banco Santander de 4.000 miles de euros, con un tipo de interés anual fijo del 0,90% y un plazo de amortización de 4 años.

LABORATORIOS FARMACÉUTICOS ROVI, S.A. Y SOCIEDADES DEPENDIENTES

Memoria consolidada

(Expresada en miles de euros)

A 31 de diciembre de 2014 las deudas con entidades de crédito recogían los siguientes importes:

| Año | a.1) | a.2) | a.3) | a.4) | a.5) | a.6) | TOTAL |
|---------------|------|------|------|-------|-------|-------|--------|
| 2015 | 22 | 44 | 268 | 603 | - | 603 | 1.540 |
| 2016 | - | - | 226 | 1.468 | 1.637 | 1.468 | 4.799 |
| 2017 | - | - | - | 1.497 | 3.991 | 1.497 | 6.985 |
| 2018 | - | - | - | 1.527 | 2.372 | 1.527 | 5.426 |
| 2019 | - | - | - | 905 | - | 905 | 1.810 |
| | 22 | 44 | 494 | 6.000 | 8.000 | 6.000 | 20.560 |
| No corrientes | - | - | 226 | 5.397 | 8.000 | 5.397 | 19.020 |
| Corrientes | 22 | 44 | 268 | 603 | - | 603 | 1.540 |

a.1) Préstamo de 1.900 miles de euros concedidos por Bankinter en 2009 con plazo de amortización de seis años, sin periodo de carencia. El tipo de interés acordado fue Euribor a 12 meses más diferencial del 1,10% anual. La Junta de Andalucía bonificó intereses por un total de 227 miles de euros, cobrados en su totalidad a 1 de enero de 2013, por lo que a esa fecha ya se había registrado también la correspondiente disminución de la deuda en el pasivo.

a.2) Préstamo de 800 miles de euros concedidos por Bankinter en 2009 con plazo de amortización de seis años, sin periodo de carencia. El tipo de interés fijo acordado fue del 4,47% anual. La Junta de Andalucía bonificó intereses por un total de 69 miles de euros, también cobrados en su totalidad a 1 de enero de 2013.

a.3) Préstamo de 2.500 miles de euros concedido por Banco Mare Nostrum (Caja Granada en el momento de la concesión) en 2006 con vencimiento en 2016 (con dos años de carencia). El tipo de interés acordado fue del Euribor más 0,5% anual desde agosto de 2007 (4,361% nominal anual hasta esa fecha). En el ejercicio 2007 la Junta de Andalucía subvencionó parte del capital del préstamo con un importe de 487 miles de euros, por lo que la deuda quedó reducida a 2.013 miles de euros.

a.4) Préstamo formalizado en julio de 2014 con BBVA de 6.000 miles de euros, procedentes de fondos del Banco Europeo de Inversiones (BEI). El tipo de interés anual es Euribor a 3 meses más un diferencial de 1,75%, con un plazo de amortización de 48 meses y 12 meses de carencia.

a.5) Préstamo formalizado en julio de 2014 con Bankinter 8.000 miles de euros. El tipo de interés fijo anual es del 2,15% con un plazo de amortización de 24 meses con 24 meses de carencia.

a.6) Préstamo formalizado en julio de 2014 con el Banco Santander de 6.000 miles de euros, procedentes de fondos del Banco Europeo de Inversiones (BEI). El tipo de interés anual es Euribor a 12 meses más un diferencial de 1,50%, con un plazo de amortización de 48 meses y 12 meses de carencia.

b) Deudas con organismos oficiales

b.1) Durante el ejercicio 2006 la Consejería de Innovación, Ciencia y Empresa de la Junta de Andalucía concedió un incentivo para la construcción de la Planta de fabricación y desarrollo de Bemiparina en Granada. Este incentivo devenga un tipo de interés anual del 0,25%. El importe concedido fue de 2.500 miles de euros y el plazo de amortización es de 8 años, existiendo un periodo de carencia de 24 meses, habiéndose reconocido inicialmente por un valor razonable de 2.157 miles de euros. La devolución de este préstamo finalizó en el ejercicio 2014.

LABORATORIOS FARMACÉUTICOS ROVI, S.A. Y SOCIEDADES DEPENDIENTES

Memoria consolidada

(Expresada en miles de euros)

b.2) Desde el ejercicio 2001 el Grupo recibe anticipos reembolsables concedidos por distintos ministerios para la financiación de diferentes proyectos de I+D. Los importes registrados por este concepto como deuda financiera no corriente al 31 de diciembre de 2015 ascienden a 11.699 miles de euros (13.012 miles de euros al 31 de diciembre de 2014). Las operaciones no devengan intereses y han sido reconocidas a su valor razonable en el momento de su inicio. La diferencia entre el valor razonable al inicio y el valor nominal se devenga en base a tipos de interés de mercado (Euribor y tipo de interés de la deuda del tesoro español más un "spread" en función del riesgo del Grupo), originando que dichas deudas devenguen intereses a tipos de interés efectivo que oscilan entre el 2,9% y el 4,9%.

b.2.1) Anticipos recibidos en 2015:

| Sociedad | Organismo | Proyecto | Miles euros | | Años | |
|-----------------|--|----------|-----------------|-------------------------|-----------------------|---------------------|
| | | | Importe nominal | Valor razonable inicial | Plazo de amortización | Periodo de carencia |
| Lab. Farm. Rovi | Corporación Tecnológica de Andalucía | (1) | 636 | 422 | 10 | 4 |
| Lab. Farm. Rovi | Corporación Tecnológica de Andalucía | (2) | 7 | 5 | 10 | 4 |
| Lab. Farm. Rovi | Centro para el Desarrollo Tecnológico Industrial | (1) | 579 | 394 | 8 | 4 |
| Lab. Farm. Rovi | Corporación Tecnológica de Andalucía | (2) | 142 | 118 | 10 | 4 |
| Lab. Farm. Rovi | Corporación Tecnológica de Andalucía | (2) | 82 | 68 | 10 | 4 |
| Lab. Farm. Rovi | Ministerio de Economía y Competitividad | (3) | 55 | 52 | 3 | 3 |
| Rovi Contract | Ministerio de Economía y Competitividad | (3) | 106 | 81 | 4 | 2 |
| | | | 1.607 | 1.140 | | |

- (1) Financian los proyectos para el desarrollo de fármacos con tecnología ISM.
- (2) Financian el proyecto para la obtención de nuevos productos anticoagulantes basados en derivados de las heparinas.
- (3) Financian la contratación de personal titulado para la realización de actividad I+D+i.

b.2.2) Anticipos recibidos en 2014:

Durante el 2014 las distintas sociedades del Grupo recibieron varios anticipos reembolsables de diferentes organismos, que se detallan a continuación:

| Sociedad | Organismo | Proyecto | Miles euros | | Años | |
|-----------------|--|----------|-----------------|-------------------------|-----------------------|---------------------|
| | | | Importe nominal | Valor razonable inicial | Plazo de amortización | Periodo de carencia |
| Lab. Farm. Rovi | Corporación Tecnológica de Andalucía | (1) | 589 | 394 | 10 | 4 |
| Lab. Farm. Rovi | Corporación Tecnológica de Andalucía | (2) | 172 | 117 | 10 | 4 |
| Lab. Farm. Rovi | Centro para el Desarrollo Tecnológico Industrial | (2) | 816 | 528 | 8 | 3 |
| Lab. Farm. Rovi | Centro para el Desarrollo Tecnológico Industrial | (3) | 59 | 40 | 8 | 3 |
| | | | 1.636 | 1.079 | | |

- (1) Financian los proyectos para el desarrollo de fármacos con tecnología ISM. Financia el proyecto para la obtención de nuevos productos anticoagulantes basados en derivados de las heparinas.
- (2) Financia el proyecto para la obtención de nuevos productos anticoagulantes basados en derivados de las heparinas.
- (3) Financia el proyecto para el estudio de tecnologías multicapa para su aplicación en el diseño de catéteres uretrales.

LABORATORIOS FARMACÉUTICOS ROVI, S.A. Y SOCIEDADES DEPENDIENTES

Memoria consolidada

(Expresada en miles de euros)

Al 31 de diciembre de 2015 y de 2014 los vencimientos de las deudas con organismos oficiales eran los siguientes:

| Año | 2015 | 2014 |
|------------------|---------------|---------------|
| 2015 | - | 2.734 |
| 2016 | 2.900 | 1.807 |
| 2017 | 2.554 | 2.526 |
| 2018 | 2.513 | 2.475 |
| 2019 | 1.693 | 1.623 |
| 2020 | 1.609 | 1.516 |
| 2021 en adelante | 3.330 | 3.065 |
| | <u>14.599</u> | <u>15.746</u> |
| No corrientes | 11.699 | 13.012 |
| Corrientes | <u>2.900</u> | <u>2.734</u> |

Durante el ejercicio 2014 fue devuelto el importe pendiente (10.373 miles de euros) del préstamo de 11.900 miles de euros concedido en 2009 por el Ministerio de Sanidad y Política Social para el desarrollo del proyecto de vacuna.

Valor razonable de la deuda financiera

Los saldos contables y los valores razonables al 31 de diciembre de 2015 y 2014 de los préstamos de entidades de crédito, deudas con organismos oficiales y pasivos por arrendamientos financieros no corrientes son como sigue:

| | Saldos contables | | Valor razonable | |
|-----------------------------------|------------------|---------------|-----------------|---------------|
| | 2015 | 2014 | 2015 | 2014 |
| Préstamos de entidades de crédito | 20.932 | 19.020 | 20.932 | 19.020 |
| Deudas con organismos oficiales | 11.699 | 13.012 | 12.791 | 14.383 |
| | <u>32.631</u> | <u>32.032</u> | <u>33.723</u> | <u>33.403</u> |

Los valores razonables de la deuda financiera corriente equivalen a su importe nominal, dado que el efecto del descuento no es significativo. Los valores razonables se basan en los flujos de efectivo descontados a un tipo basado en el tipo de la deuda financiera del 2% (2% en 2014).

19. Impuestos diferidos

Los activos y pasivos por impuestos diferidos se compensan si se tiene legalmente reconocido el derecho a compensar los activos y pasivos por impuestos corrientes y los impuestos diferidos se refieren a la misma autoridad fiscal. Un detalle por plazos de reversión estimados es como sigue:

| | 2015 | 2014 |
|--|--------------|--------------|
| Activos por impuestos diferidos: | | |
| – Activos por impuestos diferidos a recuperar en más de 12 meses | 4.423 | 4.703 |
| – Activos por impuestos diferidos a recuperar en 12 meses | 4.448 | 3.577 |
| | <u>8.871</u> | <u>8.280</u> |
| Pasivos por impuestos diferidos: | | |
| – Pasivos por impuestos diferidos a cancelar en más de 12 meses | 826 | 987 |
| – Pasivos por impuestos diferidos a cancelar en 12 meses | 518 | 831 |
| | <u>1.344</u> | <u>1.818</u> |

LABORATORIOS FARMACÉUTICOS ROVI, S.A. Y SOCIEDADES DEPENDIENTES

Memoria consolidada

(Expresada en miles de euros)

El movimiento neto en la cuenta de impuestos diferidos ha sido el siguiente:

| | Activos por impuestos diferidos | Pasivos por impuestos diferidos | Impuestos diferidos netos |
|---|---------------------------------------|---------------------------------------|------------------------------|
| Al 1 de enero de 2014 | 7.517 | (2.637) | 4.880 |
| (Cargo) / abono a la cuenta de resultados | 899 | 819 | 1.718 |
| Impuesto cargado a patrimonio neto | (136) | - | (136) |
| Al 31 de diciembre de 2014 | 8.280 | (1.818) | 6.462 |
| (Cargo) / abono a la cuenta de resultados (Nota 27) | 591 | 474 | 1.065 |
| Al 31 de diciembre de 2015 | 8.871 | (1.344) | 7.527 |

Los movimientos habidos en los activos por impuestos diferidos han sido los siguientes:

| | Bases imponibles negativas | Deduc. pendientes de aplicar | 30% amortiza. 13 y 14 | Provisio- nes | Valoración de AFDV | Total |
|---|----------------------------------|------------------------------------|-----------------------------|------------------|-----------------------|--------------|
| A 1 de enero de 2014 | 4.715 | 1.567 | 917 | 182 | 136 | 7.517 |
| (Cargo) / abono a la cuenta de resultados | (71) | 399 | 584 | (13) | - | 899 |
| Impuesto cargado a patrimonio neto | - | - | - | - | (136) | (136) |
| Al 31 de diciembre de 2014 | 4.644 | 1.966 | 1.501 | 169 | - | 8.280 |
| (Cargo) / abono a la cuenta de resultados | (78) | 822 | (133) | (20) | - | 591 |
| Al 31 de diciembre de 2015 | 4.566 | 2.788 | 1.368 | 149 | - | 8.871 |

Los importes de activos por impuestos diferidos recogidos en la columna "30% amortización 2013 y 2014" corresponde al efecto impositivo del 30% del gasto por amortización del ejercicio, no deducible fiscalmente en los ejercicios 2013 y 2014, según establecía el Real Decreto-ley 16/2012, de 27 de diciembre, por el que se adoptaron diversas medidas tributarias dirigidas a la consolidación de las finanzas públicas y al impulso de la actividad económica.

El movimiento de los pasivos por impuestos diferidos ha sido el siguiente:

| | Libertad de amortiza- ción | Otros | Total |
|---|----------------------------------|-----------|--------------|
| A 1 de enero de 2014 | 2.608 | 29 | 2.637 |
| Cargo / (abono) a la cuenta de resultados | (803) | (16) | (819) |
| Al 31 de diciembre de 2014 | 1.805 | 13 | 1.818 |
| Cargo / (abono) a la cuenta de resultados | (469) | (5) | (474) |
| Al 31 de diciembre de 2015 | 1.336 | 8 | 1.344 |

Los pasivos por impuestos diferidos incluidos como "libertad de amortización" se corresponden a la aplicación del régimen de la libertad de amortización asociada a los activos afectos a la actividad de I+D y por mantenimiento de empleo.

LABORATORIOS FARMACÉUTICOS ROVI, S.A. Y SOCIEDADES DEPENDIENTES

Memoria consolidada

(Expresada en miles de euros)

20. Ingresos diferidos

| | <u>2015</u> | <u>2014</u> |
|---|---------------------|---------------------|
| No corrientes | | |
| Ingresos diferidos por concesión de licencias de distribución | 646 | 732 |
| Ingresos diferidos por subvenciones | <u>5.215</u> | <u>6.151</u> |
| | <u>5.861</u> | <u>6.883</u> |
| Corrientes | | |
| Ingresos diferidos por concesión de licencias de distribución | 169 | 270 |
| Ingresos diferidos por subvenciones | <u>671</u> | <u>528</u> |
| | <u>840</u> | <u>798</u> |
| | <u>6.701</u> | <u>7.681</u> |

El epígrafe de ingresos diferidos por concesión de licencias de distribución registra importes cobrados por la cesión de los derechos de comercialización de Hibor en varios países del mundo. El Grupo periodifica los ingresos a lo largo de la vida de los contratos, que tienen una duración de 10 a 15 años. Durante el ejercicio 2015 se han registrado nuevos ingresos a diferir por nuevos contratos de distribución por importe de 110 miles de euros (210 miles de euros en 2014).

El epígrafe de ingresos diferidos por subvenciones registra los importes pendientes de imputar a la cuenta de resultados por subvenciones reintegrables y no reintegrables recibidas por el Grupo. El abono a la cuenta de resultados de estos importes se hace a lo largo de la vida útil de los activos subvencionados.

a) Las subvenciones no reintegrables pendientes de imputar a la cuenta de resultados más significativas están relacionadas con la construcción de la planta de bemiparina en Granada, que entró en funcionamiento en el ejercicio 2009:

- Subvención no reintegrable concedida por la Agencia de Innovación y Desarrollo de Andalucía (Consejería de Innovación, Ciencia y Empresa) por importe de 5.431 miles de euros. Esta subvención fue cobrada en noviembre de 2008, habiéndose comenzado su imputación a la cuenta de resultados en el ejercicio 2009, momento en el que empezaron a amortizarse los bienes para los que fue concedida. El importe registrado por esta subvención en el epígrafe "Ingresos diferidos por subvenciones corrientes y no corrientes" a 31 de diciembre de 2015 asciende a 3.514 miles de euros (3.809 miles de euros a 31 de diciembre de 2014).
- También para la construcción de la planta de bemiparina en Granada, la Consejería de Innovación, Ciencia y Empresa de la Junta de Andalucía concedió al Grupo una subvención no reintegrable por importe de 2.200 miles de euros. Durante los ejercicios 2010 a 2013 se imputó parte de esta subvención a la cuenta de resultados del Grupo, por lo que a 31 de diciembre de 2013 el importe registrado bajo el epígrafe "Ingresos diferidos por subvenciones corrientes y no corrientes" por esta subvención ascendía a 1.784 miles de euros. Durante el 2014 se recibió resolución definitiva por la que se denegaba a ROVI el derecho a cobrar esta subvención, motivo por el que fueron dados de baja del balance del Grupo los importes relacionados con la misma.

b) Los importes registrados como ingresos diferidos relacionados con subvenciones reintegrables concedidas por Organismos oficiales más significativos están relacionados con la construcción de la planta de vacunas en Granada:

Durante el 2014 fue dado de baja de la línea de "Ingresos diferidos por subvenciones corrientes" un importe de 3.587 miles de euros que estaba asociado al préstamo de 11.900 miles de euros concedido en el 2009 por el Ministerio de Sanidad y Política Social para el desarrollo del proyecto de vacuna y cuyo saldo pendiente, 10.373 miles de euros, fue devuelto en su totalidad en durante el ejercicio 2014 (Nota 18 b).

LABORATORIOS FARMACÉUTICOS ROVI, S.A. Y SOCIEDADES DEPENDIENTES

Memoria consolidada

(Expresada en miles de euros)

21. Provisiones para otros pasivos y gastos

| | Devoluciones | Farmaindustria | Otros | Total |
|-----------------------------------|---------------------|-----------------------|--------------|--------------|
| Al 1 de enero de 2014 | 602 | 1.769 | - | 2.371 |
| Adiciones | 599 | 1.428 | - | 2.027 |
| Aplicaciones | (602) | (1.769) | - | (2.371) |
| Al 31 de diciembre de 2014 | 599 | 1.428 | - | 2.027 |
| Adiciones | 526 | 1.852 | 119 | 2.497 |
| Aplicaciones | (599) | (1.428) | - | (2.027) |
| Al 31 de diciembre de 2015 | 526 | 1.852 | 119 | 2.497 |

Devoluciones

El Grupo estima una provisión para las devoluciones de sus productos teniendo en cuenta la tasa de devoluciones media de los últimos años (Nota 4.2).

Tasa sanitaria

Como se indica en Nota 2.23, la política del Grupo ha sido mantener una provisión por las cantidades que se estima pagar en concepto de tasa sanitaria, las cuales están basadas en unos porcentajes establecidos para cada nivel de ventas del ejercicio.

22. Importe neto de la cifra de negocio

La cifra de negocio se desglosa en los siguientes conceptos:

| | 2015 | 2014 |
|---|----------------|----------------|
| Venta de bienes | 183.507 | 172.208 |
| Prestación de servicios | 62.333 | 65.607 |
| Ingresos por concesión de licencias de distribución | 169 | 232 |
| | 246.009 | 238.047 |

A continuación se presenta el desglose de venta de bienes por grupo de productos:

| | 2015 | 2014 |
|--|----------------|----------------|
| Especialidades farmacéuticas | 150.486 | 140.546 |
| Agentes de contraste y otros productos hospitalarios | 26.312 | 24.577 |
| Productos de libre dispensación | 6.147 | 6.343 |
| Otros | 562 | 742 |
| | 183.507 | 172.208 |

LABORATORIOS FARMACÉUTICOS ROVI, S.A. Y SOCIEDADES DEPENDIENTES

Memoria consolidada

(Expresada en miles de euros)

23. Gastos de personal

El resumen de los gastos de personal es el siguiente:

| | 2015 | 2014 |
|---|---------------|---------------|
| Sueldos y salarios | 51.074 | 47.626 |
| Gasto de seguridad social | 10.663 | 10.417 |
| Coste por pensiones – planes de aportación definida | 32 | 42 |
| | <u>61.769</u> | <u>58.085</u> |

La cifra de sueldos y salarios incluye indemnizaciones por despido de 1.972 miles de euros en 2015 y 2.427 miles de euros en 2014.

El número promedio de empleados es el siguiente:

| | 2015 | 2014 |
|----------------------|--------------|--------------|
| Dirección | 31 | 26 |
| Administrativo | 183 | 199 |
| Comercial | 302 | 290 |
| Producción y fábrica | 438 | 445 |
| Investigación | 148 | 122 |
| | <u>1.102</u> | <u>1.082</u> |

Al 31 de diciembre de 2015 la plantilla total del grupo asciende a 1.098 personas (1.109 a 31 de diciembre de 2014) de las cuales 607 son mujeres (602 a 31 de diciembre de 2014). Los puestos de dirección están ocupados por 8 mujeres tanto en el 2015 como el 2014.

A 31 de diciembre de 2015 y de 2014 la plantilla total del grupo incluye 13 personas con una minusvalía igual o superior al 33%.

24. Otros gastos de explotación

| | 2015 | 2014 |
|--|---------------|---------------|
| Costes de publicidad | 20.958 | 16.133 |
| Servicios profesionales independientes | 4.567 | 6.854 |
| Suministros | 7.982 | 8.367 |
| Gastos de transporte y almacenamiento | 2.302 | 1.407 |
| Reparaciones y conservación | 2.578 | 2.419 |
| Arrendamientos operativos | 3.670 | 3.662 |
| Tributos | 994 | 933 |
| Otros gastos de explotación | 13.310 | 11.888 |
| | <u>56.361</u> | <u>51.663</u> |

LABORATORIOS FARMACÉUTICOS ROVI, S.A. Y SOCIEDADES DEPENDIENTES

Memoria consolidada

(Expresada en miles de euros)

25. Arrendamiento operativo

Los pagos mínimos futuros a pagar por arrendamientos operativos no cancelables al 31 de diciembre de 2015 ascienden a 2.127 miles de euros (2.500 al 31 de diciembre de 2014), de los cuales 1.160 miles de euros corresponden vencimientos a menos de un año (1.097 miles de euros a menos de un año a 31 de diciembre de 2014).

El gasto reconocido en la cuenta de resultados durante el ejercicio 2015 correspondiente a arrendamientos operativos asciende a 3.670 miles de euros (3.662 miles de euros en 2014).

26. Ingresos y gastos financieros

| | 2015 | 2014 |
|---|---------------------|-----------------------|
| Ingresos por intereses | 220 | 545 |
| Otros ingresos financieros | 617 | - |
| Total ingresos financieros | <u>837</u> | <u>545</u> |
| Gastos por intereses | (1.781) | (2.301) |
| Gastos por enajenaciones de inversiones disponibles para la venta | - | (302) |
| Total gastos financieros | <u>(1.781)</u> | <u>(2.603)</u> |
| Resultado financiero neto | <u>(944)</u> | <u>(2.058)</u> |

La partida de gastos por intereses recogía en el ejercicio 2014, entre otros conceptos, los intereses vinculados a la devolución del importe pendiente (10.373 miles de euros) del préstamo de 11.900 miles de euros concedido por el Ministerio de Sanidad, Servicios Sociales e Igualdad para el desarrollo del proyecto de vacuna en 2009 (Nota 18 b).

27. Impuesto sobre las ganancias

| | 2015 | 2014 |
|---------------------------------------|----------------|----------------|
| Impuesto corriente | (2.142) | (3.236) |
| Impuesto diferido (Nota 19) | 1.065 | 1.718 |
| Ajuste gasto IS ejercicios anteriores | (12) | - |
| | <u>(1.089)</u> | <u>(1.518)</u> |

LABORATORIOS FARMACÉUTICOS ROVI, S.A. Y SOCIEDADES DEPENDIENTES

Memoria consolidada

(Expresada en miles de euros)

El impuesto sobre el beneficio del Grupo antes de impuestos difiere del importe teórico que se habría obtenido empleando el tipo impositivo del 28% aplicable a los beneficios de las sociedades consolidadas como sigue:

| | 2015 | 2014 |
|--|-------------|-------------|
| Beneficio antes de impuestos | 20.898 | 25.634 |
| Impuesto calculado al tipo impositivo nacional del 28% | (5.851) | (7.690) |
| Ajuste de activos y pasivos por impuesto diferido a nuevos tipos | - | 54 |
| Consumo de bases imponibles negativas | 1.597 | 2.298 |
| Movimiento bases imponibles activadas (Nota 19) | (78) | (71) |
| Activación de deducciones | 822 | 399 |
| Ajuste gasto IS ejercicios anteriores | (12) | - |
| Gastos no deducibles a efectos fiscales | (239) | (191) |
| Ingresos no tributables a efectos fiscales | 2 | 2 |
| Deducciones por I+D | 2.394 | 3.445 |
| Otras deducciones aplicadas | 276 | 236 |
| Gasto por impuesto | (1.089) | (1.518) |

Las líneas de gastos no deducibles e ingresos no tributables a efectos fiscales se incluyen fundamentalmente las diferencias permanentes de las sociedades a nivel individual, así como el efecto por la regularización del Impuesto sobre sociedades de ejercicios anteriores.

El impuesto corriente consolidado del ejercicio 2015, una vez reducido por el importe de pagos a cuenta y retenciones del ejercicio, ha generado al Grupo una cuenta a cobrar por impuesto corriente de 1.740 miles de euros (2.205 miles de euros a 31 de diciembre de 2014), a los que hay que añadir los 2.205 miles de euros correspondientes al ejercicio 2014 y que a 31 de diciembre de 2015 se encontraban pendiente de cobro (1.912 miles de euros a 31 de diciembre de 2014 correspondientes al ejercicio 2013).

El Grupo ha generado durante el ejercicio 2015 deducciones por importe de 3.736 miles de euros (3.112 miles de euros en el 2014), teniendo asimismo derecho a compensar deducciones de ejercicios anteriores por importe de 2.967 miles de euros (3.023 miles de euros a 31 de diciembre de 2014). Durante el 2015 se han aplicado deducciones por importe de 2.670 miles de euros (3.681 miles de euros en 2014), quedando aún deducciones por I+D pendientes de aplicación para ejercicios futuros por importe de 4.033 miles de euros (2.454 miles de euros a 31 de diciembre de 2014). Del total de las deducciones pendientes de compensación a 31 de diciembre de 2015 el Grupo tiene reconocidas en su activo 2.788 miles de euros (1.966 miles de euros a 31 de diciembre de 2014) (Nota 19).

De acuerdo con lo dispuesto en el apartado 10 del artículo 42 del Real Decreto Legislativo 4/2004, de 5 de marzo, por el que se aprueba el texto refundido de la Ley del Impuesto sobre Sociedades, se hace constar que los importes acogidos a la deducción por reinversión fueron los siguientes:

| Ejercicio | Renta acogida a la reinversión (miles euros) | Fecha reinversión |
|------------------|---|--------------------------|
| 2009 | 2.860 | 2009 |
| 2010 | 2.250 | 2010 |
| 2011 | 5.600 | 2011 |
| 2012 | - | - |
| 2013 | - | - |
| 2014 | - | - |
| 2015 | - | - |

LABORATORIOS FARMACÉUTICOS ROVI, S.A. Y SOCIEDADES DEPENDIENTES

Memoria consolidada

(Expresada en miles de euros)

En los ejercicios 2015 y 2014 el Impuesto de Sociedades se presenta de forma conjunta como grupo fiscal para las siguientes sociedades del grupo, siendo la sociedad Laboratorios Farmacéuticos Rovi, S.A. cabecera del grupo fiscal 362/07:

- Rovi Contract Manufacturing, S.L.
- Bemipharma Manufacturing, S.L.
- Pan Química Farmacéutica, S.A.
- Gineladius, S.L.
- Frosst Ibérica, S.A.

Del total de bases imponibles negativas pendientes de compensación al cierre del ejercicio 2014, el Grupo utilizó 7.659 miles de euros en el Impuesto sobre sociedades del ejercicio 2014. Por lo tanto, las bases imponibles negativas pendientes de utilización a 31 de diciembre de 2015 ascienden a 42.451 miles de euros, de las cuales un total de 5.704 miles de euros serán utilizadas en el Impuesto sobre sociedades de 2015.

Del total de las bases imponibles negativas pendientes de compensación, el Grupo ha reconocido como activos sólo aquellas que espera recuperar en el plazo legal establecido y que a 31 de diciembre de 2015 ascienden a 18.263 miles de euros (17.841 miles de euros a 31 de diciembre de 2014).

Permanecen abiertos a inspección los siguientes impuestos para los ejercicios mencionados a continuación:

| | <u>Ejercicio</u> |
|---|------------------|
| Impuesto sobre Sociedades | 2011-14 |
| Impuesto sobre el Valor Añadido | 2012-15 |
| Impuesto sobre Transmisiones Patrimoniales | 2012-15 |
| Impuesto sobre la Renta de las Personas Físicas | 2012-15 |

Como consecuencia, entre otras, de las diferentes posibles interpretaciones de la legislación fiscal vigente, podrían surgir pasivos adicionales como consecuencia de una inspección. En todo caso, los administradores consideran que dichos pasivos, caso de producirse, no afectarán significativamente a las cuentas anuales.

28. Ganancias por acción

Básicas y diluidas

Las ganancias básicas por acción se calculan dividiendo el beneficio atribuible a los accionistas de la Sociedad entre el número medio ponderado de acciones ordinarias en circulación durante el ejercicio.

A efectos de determinar el número de acciones en circulación para el ejercicio 2015 y 2014 se ha calculado el número medio ponderado de acciones sin considerar las acciones propias existentes en cada momento.

| | <u>2015</u> | <u>2014</u> |
|--|-------------|-------------|
| Beneficio atribuible a los accionistas de la Sociedad | 19.809 | 24.116 |
| Nº medio ponderado de acciones ordinarias en circulación (miles) | 49.537 | 49.751 |
| Ganancias básicas y diluidas por acción (euros por acción) | 0,40 | 0,48 |

Al 31 de diciembre de 2015 y 2014 no hay acciones potencialmente dilusivas.

LABORATORIOS FARMACÉUTICOS ROVI, S.A. Y SOCIEDADES DEPENDIENTES

Memoria consolidada

(Expresada en miles de euros)

29. Contingencias

Al 31 de diciembre de 2015 el Grupo tiene avales bancarios por importe de 6.286 miles de euros (6.847 miles de euros en 2014). Estos avales fueron concedidos principalmente para la participación de empresas del Grupo en concursos públicos y para la recepción de subvenciones y anticipos reembolsables.

30. Compromisos

Adquisición de Bertex Pharma GmbH

Del contrato de compra de activos a través de la adquisición de la compañía Bertex Pharma GmbH realizado en el ejercicio 2007 se derivan compromisos futuros de pagos. El contrato de compra establece un componente variable que dependerá de la consecución favorable de pruebas clínicas para el desarrollo de productos y su posterior comercialización. Los compromisos relacionados con esta transacción son:

a) Si se realiza el desarrollo y comercialización de forma interna:

- 350 miles de euros después de completar de forma exitosa el desarrollo de pruebas clínicas de Fase 1. De este importe 100 miles de euros fueron satisfechos durante el ejercicio 2011 y 250 miles de euros en el 2014.
- Un pago de 200 miles de euros después de completar de forma exitosa el desarrollo de pruebas clínicas de Fase 2;
- Un pago de 300 miles de euros después de completar de forma exitosa el desarrollo de pruebas clínicas de Fase 3;
- Un pago de 200 miles de euros al iniciar la comercialización de algún producto farmacéutico;
- Un pago de 200 miles de euros al iniciar la comercialización de algún producto farmacéutico en alguno de los principales mercados (USA, Japón, Alemania, Francia, Italia o UK).

b) Si se realiza el desarrollo o comercialización por terceras personas:

- Un 5% de los ingresos que obtenga ROVI por el desarrollo y comercialización por parte de terceras personas de productos (neto de costes directos o indirectos de producción y administrativos).

Los pagos realizados por desarrollo o comercialización interna detallados en el punto a) excluyen a los realizados en el punto b) y viceversa pero si ROVI concluye las fases de desarrollo clínico 1 y 2 y encarga a un tercero o realiza para un tercero las fases posteriores se aplicará esta cláusula pero se deducirán los pagos realizados por las fases 1 y 2 de acuerdo con el punto a).

La evolución de las pruebas clínicas realizadas por Bertex GmbH está transcurriendo conforme a lo planificado.

31. Transacciones con partes vinculadas

El Grupo está controlado por Norbel Inversiones, S.L, que a 31 de diciembre de 2015 posee el 69,64% de las acciones de la Sociedad dominante (el 69,64% a 31 de diciembre de 2014 era poseído por la sociedad Inversiones Clidia, S.L). Dicha sociedad es propiedad de D. Juan López-Belmonte López y D. Juan, D. Javier y D. Iván López-Belmonte Encina.

LABORATORIOS FARMACÉUTICOS ROVI, S.A. Y SOCIEDADES DEPENDIENTES

Memoria consolidada

(Expresada en miles de euros)

a) *Compra de bienes y servicios*

| | <u>2015</u> | <u>2014</u> |
|---|--------------|--------------|
| Compra de servicios: | | |
| – Administradores accionistas | 24 | 24 |
| – Entidades participadas por D. Juan López-Belmonte López | 1.623 | 1.622 |
| | <u>1.647</u> | <u>1.646</u> |

La compra de servicios a entidades participadas por D. Juan López-Belmonte López corresponde a pagos por arrendamientos operativos a las sociedades Inversiones Borbollón, S.L. y y Norba Inversiones, S.L.

b) *Compensaciones a los administradores y directivos clave*

b.1) *Compensaciones a administradores*

| | <u>2015</u> | <u>2014</u> |
|--|--------------|--------------|
| Salarios y otras prestaciones a corto plazo | 1.613 | 1.679 |
| Aportaciones a planes de aportación definida (Notas 23 y 33.1.c) | 32 | 42 |
| | <u>1.645</u> | <u>1.721</u> |

En la línea de salarios y otras prestaciones a corto plazo se incluyen las remuneraciones por el desempeño de las funciones de alta dirección de los consejeros ejecutivos (Nota 33.1.f) y las remuneraciones acordadas para los administradores como miembros del Consejo de Administración (Nota 33.1.a).

b.2) *Compensaciones a directivos clave*

Se consideran directivos clave a los integrantes del Comité de Dirección. En el siguiente cuadro se detallan las compensaciones anuales correspondientes a los miembros que formaban parte del Comité de Dirección al cierre de cada ejercicio y que no forman parte del Consejo de Administración:

| | <u>2015</u> | <u>2014</u> |
|---|--------------|--------------|
| Salarios y otras prestaciones a corto plazo | 1.382 | 1.102 |
| | <u>1.382</u> | <u>1.102</u> |

c) *Dividendos pagados*

Los dividendos pagados a la sociedad Inversiones Clidia, S.L. en el ejercicio 2015 han ascendido a 5.885 miles de euros (5.387 miles de euros en el 2014).

d) *Otras transacciones*

En el ejercicio 2013 Laboratorios Farmacéuticos Rovi, S.A. concedió un préstamo de 1.050 miles de euros a Alentia Biotech, S.L. (Nota 10). El tipo de interés pactado fue del 2,00% anual y la devolución se realizará mediante único pago en un plazo de dos años desde la concesión. Los intereses devengados por este préstamo ascienden a 22 miles de euros anuales.

LABORATORIOS FARMACÉUTICOS ROVI, S.A. Y SOCIEDADES DEPENDIENTES

Memoria consolidada

(Expresada en miles de euros)

e) *Saldos al cierre*

| | <u>2015</u> | <u>2014</u> |
|---|--------------|--------------|
| Cuentas a cobrar a partes vinculadas (Nota 13): | | |
| – Consejeros | 482 | 440 |
| – Entidades participadas por D. Juan López-Belmonte López | 33 | 33 |
| – Negocios conjuntos (*) | 100 | 100 |
| – Parientes cercanos de administradores accionistas | 156 | 156 |
| | <u>771</u> | <u>729</u> |
| Cuentas a pagar a partes vinculadas (Nota 17): | | |
| – Directivos clave | 273 | 224 |
| – Consejeros | 527 | 564 |
| – Negocios conjuntos | 80 | 80 |
| – Entidades participadas por D. Juan López-Belmonte López | 296 | 221 |
| | <u>1.176</u> | <u>1.089</u> |

(*) En esta línea se recogen los saldos a cobrar de Negocios conjuntos por servicios prestados así como los relativos a préstamos concedidos, a valor razonable.

32. Honorarios de auditores de cuentas y sociedades de su grupo o vinculadas

Los honorarios devengados por PricewaterhouseCoopers Auditores, S.L. por servicios de auditoría de cuentas y otros servicios de revisión y verificación contable en el ejercicio 2015 ascienden a 233 miles de euros y 52 miles de euros respectivamente (181 miles de euros y 52 miles de euros en 2014) y por servicios de revisión de subvenciones 8 miles de euros (6 miles de euros en 2014). Adicionalmente, PricewaterhouseCoopers Auditores, S.L. ha prestado servicios de asesoramiento sobre el cumplimiento del Código Deontológico de Farmaindustria y de obligaciones resultantes de las últimas reformas legislativas en material penal y societaria por importe de 148 miles de euros (93 miles de euros en 2014).

Existen además honorarios devengados por servicios prestados por Landwell PricewaterhouseCoopers Tax and Legal Services, S.L., que incluye asesoramiento fiscal y legal, por un importe de 267 miles de euros (274 miles de euros en 2014) y por PricewaterhouseCoopers Asesores de Negocios, S.L. por importe de 25 miles de euros en 2014.

33. Retribución de los Administradores

Al 31 de diciembre de 2015 el Consejo de Administración estaba compuesto por los siguientes miembros:

| | |
|---------------------------------------|------------------------|
| D. Juan López-Belmonte López | Presidente |
| D. Iván López-Belmonte Encina | Vicepresidente primero |
| D. Javier López-Belmonte Encina | Vicepresidente segundo |
| D. Juan López-Belmonte Encina | Consejero Delegado |
| D. Enrique Castellón Leal | Vocal |
| D. Miguel Corsini Freese | Vocal |
| D. Fernando de Almansa Moreno-Barreda | Vocal |

El Secretario no Consejero es D. Gabriel Núñez Fernández.

LABORATORIOS FARMACÉUTICOS ROVI, S.A. Y SOCIEDADES DEPENDIENTES

Memoria consolidada

(Expresada en miles de euros)

a) En cumplimiento a lo establecido en el artículo 28 del Reglamento del Consejo de Administración de Laboratorios Farmacéuticos Rovi, S.A. se incluye la siguiente información relativa a los miembros del Consejo de Administración al 31 de diciembre de 2015:

1. El desglose individualizado de la remuneración de cada consejero, que incluirá, en su caso:

- a. Las dietas de asistencia u otras retribuciones fijas como consejero así como la remuneración adicional como presidente o miembro de alguna comisión del Consejo. Los importes correspondientes a los ejercicios 2015 y 2014 son los siguientes:

| | 2015 | 2014 |
|---------------------------------------|-------------|-------------|
| D. Juan López-Belmonte López | 68 | 60 |
| D. Juan López-Belmonte Encina | 60 | 60 |
| D. Enrique Castellón Leal | 60 | 60 |
| D. Javier López-Belmonte Encina | 60 | 60 |
| D. Iván López-Belmonte Encina | 60 | 60 |
| D. Miguel Corsini Freese | 60 | 80 |
| D. Fernando de Almansa Moreno-Barreda | 34 | - |
| | <hr/> 402 | <hr/> 380 |

- b. Cualquier remuneración en concepto de participación en beneficios o primas, y la razón por la que se otorgaron; No aplica

- c. Las aportaciones a favor del consejero a planes de pensiones de aportación definida (Nota 2.18 a); o el aumento de derechos consolidados del consejero, cuando se trate de aportaciones a planes de prestación definida;

| | 2015 | 2014 |
|---------------------------------|-------------|-------------|
| D. Juan López-Belmonte López | 8 | 12 |
| D. Juan López-Belmonte Encina | 8 | 10 |
| D. Javier López-Belmonte Encina | 8 | 10 |
| D. Iván López-Belmonte Encina | 8 | 10 |
| | <hr/> 32 | <hr/> 42 |

- d. Cualesquiera indemnizaciones pactadas o pagadas en caso de terminación de sus funciones; No aplica

- e. Las remuneraciones percibidas como consejero de otras empresas del grupo; No aplica

- f. Las retribuciones por el desempeño de funciones de alta dirección de los consejeros ejecutivos. Las retribuciones correspondientes al ejercicio 2015 y 2014 han sido las siguientes:

| | 2015 | | 2014 | |
|---------------------------------|-------------|-----------------|-------------|-----------------|
| | Fijo | Variable | Fijo | Variable |
| D. Juan López-Belmonte López | 170 | - | 182 | 69 |
| D. Juan López-Belmonte Encina | 294 | 124 | 302 | 123 |
| D. Javier López-Belmonte Encina | 215 | 96 | 215 | 96 |
| D. Iván López-Belmonte Encina | 216 | 96 | 216 | 96 |
| | <hr/> 895 | <hr/> 316 | <hr/> 915 | <hr/> 384 |

LABORATORIOS FARMACÉUTICOS ROVI, S.A. Y SOCIEDADES DEPENDIENTES

Memoria consolidada

(Expresada en miles de euros)

Durante el ejercicio 2015 D. Juan López-Belmonte López ha renunciado a su cargo como consejero delegado así como al ejercicio de las facultades ejecutivas que venía desarrollando, pasando a tener la consideración de Presidente no ejecutivo del Consejo de Administración.

- g. Cualquier otro concepto retributivo distinto de los anteriores, cualquiera que sea su naturaleza o la entidad del grupo que lo satisfaga, especialmente cuando tenga la consideración de operación vinculada o su omisión distorsione la imagen fiel de las remuneraciones totales percibidas por el consejero. No aplica
2. El desglose individualizado de las eventuales entregas a consejeros de acciones, opciones sobre acciones o cualquier otro instrumento referenciado al valor de la acción, con detalle de:
- a. Número de acciones u opciones concedidas en el año, y condiciones para su ejercicio;
 - b. Número de opciones ejercidas durante el año, con indicación del número de acciones afectas y el precio de ejercicio;
 - c. Número de opciones pendientes de ejercitar a final de año, con indicación de su precio, fecha y demás requisitos de ejercicio;
 - d. Cualquier modificación durante el año de las condiciones de ejercicio de opciones ya concedidas.

Durante el ejercicio 2015 y 2014 no se han producido entregas a consejeros de acciones, opciones o cualquier otro instrumento referenciado al valor de la acción.

3. Información sobre la relación, en dicho ejercicio pasado, entre la retribución obtenida por los consejeros ejecutivos y los resultados u otras medidas de rendimiento de la sociedad.

| | <u>2015</u> | <u>2014</u> |
|--|--------------|--------------|
| Retribución de consejeros ejecutivos | 1.211 | 1.299 |
| Resultado de la Sociedad dominante | 17.509 | 24.344 |
| Retribución de consejeros ejecutivos / Resultado atribuido a la sociedad dominante | <u>6,92%</u> | <u>5,34%</u> |

- b) Situaciones de conflictos de interés de los administradores

En el deber de evitar situaciones de conflicto con el interés de la Sociedad, durante el ejercicio los administradores que han ocupado cargos en el Consejo de Administración han cumplido con las obligaciones previstas en el artículo 228 del texto refundido de la Ley de Sociedades de Capital. Asimismo, tanto ellos como las personas a ellos vinculadas, se han abstenido de incurrir en los supuestos de conflicto de interés previstos en el artículo 229 de dicha ley, excepto en los casos en que haya sido obtenida la correspondiente autorización.

34. Hechos posteriores

No se han producido hechos posteriores significativos con posterioridad al 31 de diciembre de 2015.

LABORATORIOS FARMACÉUTICOS ROVI, S.A. Y SOCIEDADES DEPENDIENTES

Memoria consolidada

(Expresada en miles de euros)

ANEXO 1

Sociedades Dependientes incluidas en el Perímetro de Consolidación

| Denominación Social | Domicilio | Participación | | Actividad | Auditor |
|-----------------------------------|--|---------------|------|-----------|---------|
| | | 2015 | 2014 | | |
| Pan Química Farmacéutica, S.A. | Madrid, C/Rufino González, 50 | 100% | 100% | (1) | N/A |
| Gineladius, S.L. | Madrid, C/Rufino González, 50 | 100% | 100% | (2) | N/A |
| Rovi Contract Manufacturing, S.L. | Madrid, C/Julián Camarillo, 35 | 100% | 100% | (1) | A |
| Bemipharma Manufacturing, S.L. | Madrid, C/Julián Camarillo, 35 | 100% | 100% | (1) | N/A |
| Bertex Pharma GmbH | Inselstr.17. 14129 Berlin (Alemania) | 100% | 100% | (3) | N/A |
| Frosst Ibérica, S.A. | Alcalá de Henares, Avenida Complutense, 140 (Madrid) | 100% | 100% | (1) | A |
| Rovi Biotech, Ltda. | La Paz (Bolivia) | 100% | 100% | (1) | N/A |
| Rovi Biotech Limited | 10-18 Union Street, Londres (Reino Unido) | 100% | 100% | (1) | N/A |
| Rovi Biotech, S.R.L. | Via Monte Rosa 91, Milán (Italia) | 100% | 100% | (1) | N/A |

Los porcentajes de participación han sido redondeados a dos decimales.

Salvo indicación en sentido contrario, la fecha de cierre de las últimas cuentas anuales es 31 de diciembre.

Actividad:

- (1) Elaboración, comercialización y venta de productos farmacéuticos, sanitarios y de medicina.
- (2) Importación, exportación, compra, venta, distribución y comercialización de artículos relacionados con el cuidado integral de la mujer.
- (3) Desarrollo, distribución y comercio de productos farmacéuticos relacionados con tecnología de micro-partículas.

Auditor:

A Auditado por PricewaterhouseCoopers Auditores, S.L.

LABORATORIOS FARMACÉUTICOS ROVI, S.A. Y SOCIEDADES DEPENDIENTES

Informe de gestión 2015

D. Juan López-Belmonte López, como presidente del Consejo de Administración de la sociedad Laboratorios Farmacéuticos Rovi, S.A. (Rovi) formula el siguiente Informe de Gestión de conformidad con los artículos 262, 148 d) y 526 del Texto Refundido de la Ley de Sociedades de Capital, 61 bis de la Ley del Mercado de Valores y 49 del Código de Comercio.

1.- Perfil corporativo

ROVI es una compañía farmacéutica especializada española, plenamente integrada y dedicada a la investigación, desarrollo, fabricación bajo licencia y comercialización de pequeñas moléculas y especialidades biológicas.

La Compañía cuenta con una cartera diversificada de productos que viene comercializando en España a través de un equipo de ventas especializado, dedicado a visitar a los médicos especialistas, hospitales y farmacias. La cartera de ROVI, con 30 productos comercializados principales, está centrada en estos momentos en su producto destacado, la Bemiparina, una heparina de segunda generación de bajo peso molecular desarrollada a nivel interno. La cartera de productos de ROVI, en fase de investigación y desarrollo, se centra principalmente en la expansión de aplicaciones, indicaciones y mecanismos de acción alternativos de los productos derivados heparínicos y otros glucosaminoglicanos y en el desarrollo de nuevos sistemas de liberación controlada basados en la tecnología ISM® con el objeto de obtener nuevos productos farmacéuticos que permitan la administración periódica de fármacos sujetos a administraciones diarias en tratamientos crónicos o prolongados.

ROVI fabrica el principio activo Bemiparina para sus principales productos patentados y para los productos farmacéuticos inyectables desarrollados por su propio equipo de investigadores, y utiliza sus capacidades de llenado y envasado para ofrecer una amplia gama de servicios de fabricación para terceros para algunas de las principales compañías farmacéuticas internacionales, principalmente en el área de las jeringas precargadas. Adicionalmente, ROVI ofrece servicios de fabricación y empaquetado para terceros de comprimidos, utilizando la más avanzada tecnología en la fabricación de formas orales, Roller Compaction.

Para más información, visite www.rovi.es.

LABORATORIOS FARMACÉUTICOS ROVI, S.A. Y SOCIEDADES DEPENDIENTES

Informe de gestión 2015

2.- Evolución de los negocios

Datos financieros destacados

| <i>Millones Euros</i> | 2015 | 2014 | Crecimiento | % Crecimiento |
|-------------------------------------|--------------|--------------|-------------|------------------|
| Importe neto de la cifra de negocio | 246,0 | 238,0 | 8,0 | 3% |
| Otros ingresos | 1,0 | 2,9 | -1,8 | -65% |
| Total ingresos | 247,0 | 240,9 | 6,1 | 3% |
| Coste de la venta de productos | -97,1 | -94,6 | -2,5 | 3% |
| Beneficio bruto | 149,9 | 146,3 | 3,6 | 2% |
| <i>% margen</i> | 61,0% | 61,5% | | -0,5pp |
| Gastos en I+D | -16,5 | -12,0 | -4,5 | 37% |
| Otros gastos generales | -101,7 | -97,8 | -3,9 | 4% |
| EBITDA | 31,8 | 36,6 | -4,8 | -13% |
| <i>% margen</i> | 12,9% | 15,4% | | -2,4pp |
| EBIT | 21,8 | 27,7 | -5,9 | -21% |
| <i>% margen</i> | 8,9% | 11,6% | | -2,8pp |
| Beneficio neto | 19,8 | 24,1 | -4,3 | -18% |

Nota: algunas cifras incluidas en este documento se han redondeado. Es posible que puedan surgir algunas diferencias no significativas entre los totales y las sumas de los factores debido a este redondeo.

Los **ingresos operativos** aumentaron un 3%, hasta alcanzar los 246,0 millones de euros en 2015, como resultado principalmente de la fortaleza del negocio de especialidades farmacéuticas, cuyas ventas aumentaron un 7%. Los ingresos totales se incrementaron en un 3% hasta alcanzar los 247,0 millones de euros en 2015, superando en más del doble la cifra de ingresos totales del ejercicio 2007 cuando ROVI salió a Bolsa.

Las ventas de los **productos farmacéuticos con prescripción** crecieron un 7% hasta alcanzar los 150,5 millones de euros en 2015.

Las ventas de **Bemiparina**, la heparina de bajo peso molecular (HBPM) de ROVI, tuvieron un comportamiento positivo en España en 2015, con un crecimiento del 5% hasta alcanzar los 50,4 millones de euros. Las ventas internacionales permanecieron estables en 24,7 millones de euros, debido principalmente al lanzamiento del producto en China y Brasil en el cuarto trimestre, donde las ventas alcanzaron los 0,9 millones de euros, recuperando la desaceleración de las ventas de los primeros nueve meses de 2015. Las ventas totales de Bemiparina aumentaron un 3% en 2015, situándose en los 75,1 millones de euros.

Las ventas de **Vytorin**[®], **Orvatez**[®] y **Absorcol**[®], la primera de las cinco licencias de MSD indicada como tratamiento complementario a la dieta en pacientes con hipercolesterolemia, crecieron un 14% en 2015, hasta alcanzar los 24,3 millones de euros.

Las ventas de **Hirobriz**[®] **Breezhaler**[®] y **Ulunar**[®] **Breezhaler**[®], ambos broncodilatadores por vía inhalatoria de Novartis dirigidos a pacientes con dificultades respiratorias debido a una enfermedad pulmonar denominada Enfermedad Pulmonar Obstructiva Crónica (EPOC), que ROVI empezó a comercializar en España en el cuarto trimestre de 2014, se incrementaron en 3,6 veces hasta alcanzar los 7,5 millones de euros en 2015.

LABORATORIOS FARMACÉUTICOS ROVI, S.A. Y SOCIEDADES DEPENDIENTES

Informe de gestión 2015

Las ventas de **Volutsa**[®], un producto de prescripción de la compañía Astellas Pharma indicado para el tratamiento de los síntomas moderados a graves de llenado y síntomas de vaciado asociados a la hiperplasia prostática benigna, que ROVI distribuye en España desde febrero de 2015, alcanzaron los 3,2 millones de euros en 2015.

Las ventas de **Medicebran**[®] y **Medikinet**[®], productos de prescripción de la compañía Medice indicados para el tratamiento del TDAH (Trastorno por Déficit de Atención e Hiperactividad) en niños y adolescentes, que ROVI distribuye en exclusiva en España desde diciembre de 2013, disminuyeron un 1% en 2015, situándose en los 7,4 millones de euros.

Las ventas de **Corlantor**[®], un producto de prescripción para la angina estable y la insuficiencia cardiaca crónica de la compañía Laboratorios Servier, disminuyeron un 3% en 2015, situándose en los 13,4 millones de euros.

Las ventas de **Exxiv**[®], un inhibidor selectivo de la COX-2 de MSD, disminuyeron un 14% en 2015 hasta situarse en los 5,9 millones de euros, debido principalmente a la caída del mercado de los COX-2.

Las ventas de **Thymanax**[®], un antidepresivo innovador de Laboratorios Servier, que ROVI distribuye en España bajo acuerdo de co-marketing desde marzo de 2010, disminuyeron un 28% en 2015 hasta los 7,4 millones de euros.

Según IMS, el mercado de productos innovadores en España disminuyó un 0,9% en 2015 frente al año anterior. No obstante, las ventas de los productos farmacéuticos con prescripción de ROVI aumentaron un 7% en 2015, superando al mercado en 7,9 puntos porcentuales.

Adicionalmente, se espera una subida anual del 0,6% del gasto farmacéutico en 2016, según Farmaindustria¹. Asimismo, el pronóstico de IMS Health², para el gasto farmacéutico en España, apunta a una tasa de crecimiento anual de entre el 1,3% y el 1,6% para el período 2016-2019. A pesar de la difícil situación que atraviesa la industria farmacéutica, ROVI espera crecer a unos porcentajes superiores a las estimaciones de crecimiento del gasto farmacéutico.

Las ventas de **agentes de contraste para diagnóstico por imagen** y otros productos hospitalarios aumentaron un 7% en 2015, hasta los 26,3 millones de euros.

Las ventas de **productos farmacéuticos sin prescripción (“OTC”) y otros** disminuyeron un 5% hasta los 6,7 millones de euros en 2015, en comparación con el año anterior.

Las ventas de **fabricación a terceros** disminuyeron un 5% en 2015, situándose en los 62,3 millones de euros. La positiva evolución de la planta de inyectables, cuyos ingresos se incrementaron en un 10% hasta alcanzar los 31,4 millones de euros en 2015, compensó parcialmente la reducción de 6,1 millones de euros en los ingresos procedentes de la planta Frosst Ibérica, que alcanzaron los 30,9 millones de euros en 2015, como consecuencia principalmente de una menor producción para Merck Sharp & Dohme (MSD).

¹<http://www.farmaindustria.es/web/documento/indicadores-basicos-del-sector-la-industria-farmaceutica-espanola-y-su-mercado-en-cifras/>

²IMS Health, Market Prognosis Septiembre 2015

LABORATORIOS FARMACÉUTICOS ROVI, S.A. Y SOCIEDADES DEPENDIENTES

Informe de gestión 2015

Las **ventas fuera de España** disminuyeron un 3% situándose en los 82,8 millones de euros en 2015, en comparación con el mismo período del año anterior. Las ventas fuera de España representaron el 34% de los ingresos operativos en 2015 frente al 36% en 2014.

La línea de **otros ingresos** (subvenciones) disminuyó un 65% hasta alcanzar un millón de euros en 2015 desde 2,9 millones de euros en 2014.

El **beneficio bruto** se incrementó en un 2% en 2015, hasta los 149,9 millones de euros, reflejando una disminución en el margen bruto de 0,5 puntos porcentuales hasta el 61,0% en 2015 frente al 61,5% en 2014. No obstante, si se excluyera el impacto de la partida otros ingresos (subvenciones), el margen bruto se habría incrementado hasta el 60,5% en 2015 frente al 60,3% en 2014. La disminución del coste de la materia prima de Bemiparina tuvo un impacto positivo en el margen del ejercicio 2015.

Los **gastos en investigación y desarrollo** aumentaron un 37% hasta los 16,5 millones de euros en 2015 como resultado principalmente de (i) el desarrollo del estudio PRISMA-2, un ensayo de fase II en varios centros estadounidenses para evaluar la seguridad y el perfil farmacocinético de Risperidona-ISM® y (ii) la realización de actividades de desarrollo de la formulación para el ensayo de fase III de Risperidona ISM® y de fase I de Letrozol-ISM®.

Los **gastos de ventas, generales y administrativos** aumentaron un 4% en 2015, comparado con el año anterior, hasta los 101,7 millones de euros, debido fundamentalmente a los lanzamientos de productos recientes como Hirobriz®, Ulunar®, Volutsa® y Orvatez®. No obstante, si se excluyera el impacto (i), en 2015, de los lanzamientos mencionados anteriormente, que implicaron unos gastos de 3,3 millones de euros, y (ii), en 2014, de los lanzamientos de Hirobriz® y Ulunar®, que supusieron unos gastos de 1,1 millones de euros en el cuarto trimestre, los gastos de ventas, generales y administrativos habrían aumentado un 2% hasta alcanzar los 98,4 millones de euros en 2015. Asimismo, el incremento de los gastos de ventas, generales y administrativos en 2015 reflejó el esfuerzo inversor de ROVI en capital humano para dirigirse a neumólogos y a la atención primaria, principales públicos objetivo de los productos Hirobriz® y Ulunar®.

El **EBITDA** disminuyó un 13% hasta los 31,8 millones de euros en 2015, comparado con el año anterior, reflejando una reducción en el margen EBITDA de 2,4 puntos porcentuales hasta el 12,9% en 2015 desde el 15,4% en 2014. No obstante, si se hubiera mantenido, en 2015, el mismo importe de gastos de investigación y desarrollo que el registrado en 2014 y se excluyera, en 2015 y 2014, el impacto de (i) otros ingresos y (ii) los lanzamientos de productos recientes, el EBITDA habría aumentado un 11% hasta alcanzar los 38,6 millones de euros, lo que habría supuesto un crecimiento en el margen EBITDA de 1 punto porcentual hasta el 15,7% en 2015 desde el 14,6% en 2014 (ver columnas "sin impactos" en la siguiente tabla).

LABORATORIOS FARMACÉUTICOS ROVI, S.A. Y SOCIEDADES DEPENDIENTES

Informe de gestión 2015

| <i>Millones €</i> | Reportada | | Sin impactos | | | |
|------------------------|--------------|--------------|--------------|--------------|------------|------------|
| | 2015 | 2014 | 2015 | 2014 | Cto. | % Cto. |
| Ingresos operativos | 246,0 | 238,0 | 246,0 | 238,0 | 8,0 | 3% |
| Otros ingresos | 1,0 | 2,9 | - | - | - | - |
| Total ingresos | 247,0 | 240,9 | 246,0 | 238,0 | 8,0 | 3% |
| Coste de ventas | -97,1 | -94,6 | -97,1 | -94,6 | -2,5 | 3% |
| Beneficio bruto | 149,9 | 146,3 | 148,9 | 143,5 | 5,5 | 4% |
| <i>% margen</i> | 61,0% | 61,5% | 60,5% | 60,3% | | 0,3pp |
| Gastos en I+D | -16,5 | -12,0 | -12,0 | -12,0 | - | - |
| Otros gastos grles. | -101,7 | -97,8 | -98,4 | -96,7 | -1,7 | 2% |
| EBITDA | 31,8 | 36,6 | 38,6 | 34,8 | 3,7 | 11% |
| <i>% margen</i> | 12,9% | 15,4% | 15,7% | 14,6% | | 1,0pp |

Los **gastos de depreciación y amortización** se incrementaron en un 12% en 2015 respecto al año anterior, hasta los 10,0 millones de euros, como resultado de las nuevas compras de inmovilizado realizadas en los últimos doce meses.

El **EBIT** disminuyó un 21% hasta los 21,8 millones de euros en 2015, comparado con el año anterior, reflejando una reducción en el margen EBIT de 2,8 puntos porcentuales hasta el 8,9% en 2015 desde el 11,6% en 2014. Si se hubiera mantenido, en 2015, el mismo importe de gastos de investigación y desarrollo que el registrado en 2014 y se excluyera, en 2015 y 2014, el impacto de (i) otros ingresos y (ii) los lanzamientos de productos recientes, el EBIT habría aumentado un 10% hasta alcanzar los 28,6 millones de euros, lo que habría supuesto un crecimiento en el margen EBIT de 0,7 puntos porcentuales hasta el 11,6% en 2015 desde el 10,9% en 2014.

Los **gastos financieros** disminuyeron un 32% en 2015, comparado con 2014, debido principalmente a la contabilización en 2014 de los intereses vinculados a la devolución de un préstamo concedido por el Ministerio de Sanidad, Servicios Sociales e Igualdad para el desarrollo del proyecto de vacunas en 2009. Asimismo, la partida de gasto financiero recoge los intereses implícitos generados contablemente al registrar a valor razonable los anticipos reembolsables a tipo de interés cero concedidos por diferentes Administraciones Públicas.

La partida de **ingresos financieros** aumentó un 54% en 2015 respecto al ejercicio anterior, como resultado de las mayores rentabilidades obtenidas sobre inversiones financieras.

La **tasa fiscal efectiva** en 2015 fue del 5,2%, comparada con el 5,9% en 2014. Esta favorable tasa fiscal efectiva se debe a la deducción de gastos de investigación y desarrollo existentes y a la activación de bases imponibles negativas de la compañía Frosst Ibérica, S.A. (Frosst Ibérica). A 31 de diciembre de 2015, las bases imponibles negativas de Frosst Ibérica ascendían a 42,5 millones de euros, de las cuales se utilizarán 5,7 millones de euros en el impuesto de sociedades del ejercicio 2015.

El 27 de noviembre de 2014, el Gobierno aprobó por Real Decreto-ley una amplia reforma fiscal (ver <http://www.boe.es/boe/dias/2014/11/28/pdfs/BOE-A-2014-12328.pdf>), con efectos desde el mes de enero de 2015, con el objetivo de simplificar los impuestos, rebajar las retenciones e impulsar la competitividad de las empresas españolas. Estas medidas fiscales propuestas han afectado (y afectarán) positivamente a la cuenta de resultados del Grupo ROVI y al importe del impuesto a pagar, por lo que ROVI espera que la tasa fiscal efectiva se mantenga entre la banda media y la banda alta de la primera decena (es decir, la decena hasta el 10%) para los próximos años.

LABORATORIOS FARMACÉUTICOS ROVI, S.A. Y SOCIEDADES DEPENDIENTES

Informe de gestión 2015

Entre las medidas fiscales que afectarán al impuesto de sociedades, cabría destacar:

- el tipo de gravamen general del 30% se reduce al 28% en 2015 y al 25% a partir del 2016;
- las bases imponibles negativas podrán compensar rentas positivas más rápido y sin límite temporal; y
- el esquema de las deducciones por I+D se mantiene.

El **beneficio neto** disminuyó hasta los 19,8 millones de euros en 2015, con una caída del 18% respecto al año anterior. No obstante, si se hubiera manteniendo, en 2015, el mismo importe de gastos de investigación y desarrollo que el registrado en 2014 y se excluyera, en 2015 y 2014, el impacto de (i) otros ingresos y (ii) los lanzamientos de productos recientes, el beneficio neto habría aumentado un 17% hasta alcanzar los 26,2 millones de euros (ver columnas “sin impactos” en la siguiente tabla).

| <i>Millones €</i> | Reportada | | Sin impactos | | | |
|------------------------|------------------|--------------|---------------------|--------------|-------------|---------------|
| | 2015 | 2014 | 2015 | 2014 | Cto. | % Cto. |
| Ingresos operativos | 246,0 | 238,0 | 246,0 | 238,0 | 8,0 | 3% |
| Otros ingresos | 1,0 | 2,9 | - | - | - | - |
| Total ingresos | 247,0 | 240,9 | 246,0 | 238,0 | 8,0 | 3% |
| Coste de ventas | -97,1 | -94,6 | -97,1 | -94,6 | -2,5 | 3% |
| Beneficio bruto | 149,9 | 146,3 | 148,9 | 143,5 | 5,5 | 4% |
| <i>% margen</i> | <i>61,0%</i> | <i>61,5%</i> | <i>60,5%</i> | <i>60,3%</i> | | 0,3pp |
| Gastos en I+D | -16,5 | -12,0 | -12,0 | -12,0 | - | - |
| Otros gastos grles. | -101,7 | -97,8 | -98,4 | -96,7 | -1,7 | 2% |
| EBITDA | 31,8 | 36,6 | 38,6 | 34,8 | 3,7 | 11% |
| <i>% margen</i> | <i>12,9%</i> | <i>15,4%</i> | <i>15,7%</i> | <i>14,6%</i> | | 1,0pp |
| EBIT | 21,8 | 27,7 | 28,6 | 25,9 | 2,7 | 10% |
| <i>% margen</i> | <i>8,9%</i> | <i>11,6%</i> | <i>11,6%</i> | <i>10,9%</i> | | 0,7pp |
| Beneficio neto | 19,8 | 24,1 | 26,2 | 22,5 | 3,7 | 17% |

3.- Liquidez y recursos de capital

3.1 Liquidez

A 31 de diciembre de 2015, ROVI tenía una posición de tesorería bruta de 30,7 millones de euros, frente a los 28,0 millones de euros a 31 de diciembre de 2014, y una deuda neta (activos financieros disponibles para la venta, más depósitos, más efectivo y equivalentes de efectivo, menos deuda financiera a corto y a largo plazo) de 12,1 millones de euros, frente a los 8,3 millones de euros a 31 de diciembre de 2014.

LABORATORIOS FARMACÉUTICOS ROVI, S.A. Y SOCIEDADES DEPENDIENTES

Informe de gestión 2015

3.2 Recursos de capital

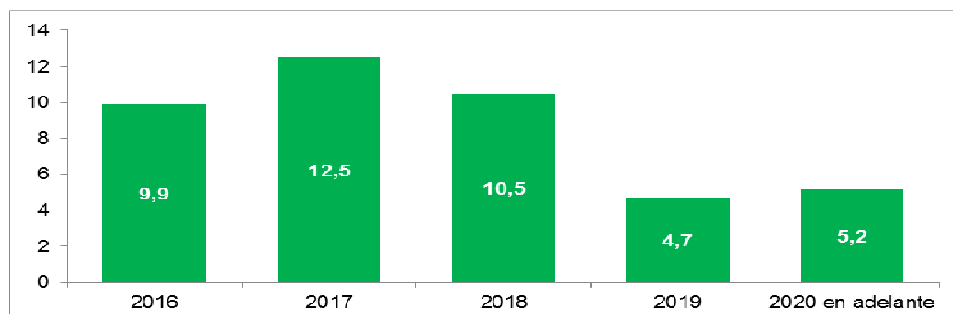
A 31 de diciembre de 2015, ROVI tenía una deuda total de 42,8 millones de euros. La deuda con organismos oficiales, al 0% de tipo de interés, representaba a dicha fecha el 34% del total de la deuda. El desglose de la deuda es el siguiente:

| <i>En miles de euros</i> | 31 Diciembre 2015 | 31 Diciembre 2014 |
|-----------------------------------|--------------------------|--------------------------|
| Préstamos de entidades de crédito | 28.179 | 20.560 |
| Deuda con organismos oficiales | 14.599 | 15.746 |
| Total | 42.778 | 36.306 |

A 31 de diciembre de 2015, los préstamos de entidades de crédito aumentaron en 7,6 millones de euros. En 2015, ROVI refinanció su deuda bancaria con condiciones de financiación más ventajosas; la deuda bancaria se incrementó en 10 millones de euros con tipos de interés aplicables a la deuda viva de entre 0,70% y 1%.

En el ejercicio 2014 se produjo una reducción de significativa de la deuda con organismos oficiales debido principalmente a la devolución del importe pendiente (10,4 millones de euros) de un préstamo de 11,9 millones de euros concedido por el Ministerio de Sanidad, Servicios Sociales e Igualdad para el desarrollo del proyecto de vacuna en 2009.

Los vencimientos de la deuda a 31 de diciembre de 2015 se reflejan en el siguiente gráfico (en millones de euros):



El Grupo no espera ningún cambio material en la estructura entre fondos propios y deuda o en el coste relativo de los recursos de capital durante el año 2016, en comparación con la del 2015.

3.3 Análisis de obligaciones contractuales y operaciones fuera de balance

En el desarrollo corriente de la actividad empresarial, y con el objetivo de gestionar las operaciones y la financiación propias, el Grupo ha recurrido a la realización de determinadas operaciones que no se encuentran recogidas en el balance, tales como arrendamientos operativos. El objetivo del Grupo es optimizar los gastos de financiación que conllevan determinadas operaciones financieras, por lo que ha optado, en determinadas ocasiones, por arrendamientos operativos en lugar de adquisición de activos. Los pagos mínimos futuros a pagar por arrendamientos operativos no cancelables al 31 de diciembre de 2015 ascienden a 2.127 miles de euros (2.500 al 31 de diciembre de 2014), de los cuales 1.160 miles de euros corresponden vencimientos a menos de un año (1.097 miles de euros a menos de un año a 31 de diciembre de 2014).

Informe de gestión 2015

4.- Hechos operativos y financieros relevantes

4.1 ROVI anuncia que el ensayo clínico de Risperidona ISM® "PRISMA-2" ha concluido con éxito

Como parte del desarrollo clínico del nuevo inyectable de larga duración Risperidona ISM®, la compañía ha finalizado con éxito el estudio PRISMA-2.

El estudio PRISMA-2 es un ensayo clínico de fase II paralelo y abierto realizado en cuatro centros estadounidenses. El principal objetivo de este ensayo ha sido evaluar la seguridad y el perfil farmacocinético, así como explorar la eficacia, de múltiples dosis intramusculares de Risperidona ISM® en pacientes con esquizofrenia estable¹. Se han administrado, de forma aleatoria, cuatro dosis mensuales de 75 mg de Risperidona ISM® a sesenta y siete pacientes esquizofrénicos, inyectadas en el glúteo o el músculo deltoides, sin incluir suplementación con risperidona oral.

Los resultados positivos finales se anunciarán antes de final de año. Los resultados del PRISMA-2, junto con los datos de estudios anteriores, se utilizarán en el asesoramiento científico que la compañía planea solicitar a la *European Medicines Agency* (EMA) y a la *US Food and Drug Administration* (FDA) para discutir el diseño del estudio clínico de fase III, que se prevé iniciar en el primer semestre de 2016.

4.2 ROVI firma un contrato con Merus Labs para la fabricación de Sintrom®

Laboratorios Farmacéuticos Rovi, S.A. ("ROVI" o la "Sociedad") anuncia la firma de un contrato con la sociedad Merus Labs Netherland B.V. ("Merus"), compañía farmacéutica especializada en la adquisición y concesión de licencias a terceros de productos farmacéuticos, mediante el cual ROVI fabricará a Merus el producto farmacéutico Sintrom® (acenocumarol), que está indicado para el tratamiento y profilaxis de las afecciones tromboembólicas.

Según los términos del contrato firmado, ROVI prestará a Merus los servicios de fabricación y acondicionamiento, en régimen de exclusividad, del producto farmacéutico Sintrom® para su suministro en España y Portugal, durante un período de cinco años. En este sentido, está previsto que la fabricación anual de este producto conlleve un aumento de, aproximadamente, el 25% de la producción de la planta de Frosst Ibérica, S.A.

Dentro del mismo acuerdo, se establece que ROVI preste servicios de logística y distribución de Sintrom® en España, en régimen de exclusividad, durante un período de un año, renovable anualmente.

ROVI inició la prestación de servicios de logística y distribución de Sintrom® en el tercer trimestre de 2015, una vez obtenida la autorización por parte de la Agencia Española de Medicamentos y Productos Sanitarios (AEMPS). Asimismo, ROVI espera obtener la autorización por parte de dicha agencia para la fabricación de este producto en el segundo semestre de 2016.

¹Pharmacokinetics and Tolerability Study of Risperidone ISM® in Schizophrenia (PRISMA-2).
[<http://clinicaltrials.gov/show/NCT02086786>].

Informe de gestión 2015

4.3 ROVI anuncia la comercialización de Orvatez® en España

ROVI ha firmado un acuerdo con Merck Sharp & Dohme S.A. (MSD) para la comercialización en España de Orvatez®, un medicamento que combina dos principios activos, ezetimiba y atorvastatina, que actúan inhibiendo las dos fuentes de origen del colesterol. Está indicado en pacientes adultos con hipercolesterolemia primaria (niveles elevados en sangre de colesterol) o hiperlipidemia mixta (niveles elevados en sangre de colesterol y triglicéridos) cuando el uso de un producto en combinación se considere adecuado. Orvatez® puede usarse en pacientes no controlados adecuadamente con una estatina sola o bien en pacientes ya tratados con una estatina y ezetimiba. Orvatez® se comercializará en España, en régimen de co-marketing con Atozet® que ya está siendo comercializado por MSD.

Orvatez® forma parte del primero de los cinco derechos de comercialización que MSD otorgó a ROVI sobre sus productos, en virtud del acuerdo farmacéutico estratégico de comercialización y fabricación alcanzado con fecha 23 de julio de 2009.

Con Orvatez®, ROVI amplía su cartera de productos y refuerza su apuesta por el área de hipercolesterolemia en la que actualmente ofrece dos productos de MSD, Absorcol® y Vytorin®, como alternativas terapéuticas para los problemas de colesterol.

4.4 ROVI alcanza un acuerdo para adquirir activos de una planta de fabricación en San Sebastián de los Reyes

ROVI ha alcanzado un acuerdo con Crucell Spain, S.A. (Crucell) por el que ha adquirido activos de la planta de fabricación de inyectables de San Sebastián de los Reyes, propiedad de Crucell, con la finalidad esencial de poder ampliar en el futuro las líneas de producción de inyectables del Grupo ROVI (distintos a los que venía fabricando Crucell). Los activos de producción permanecerán un tiempo en parada mientras ROVI realiza las inversiones para su necesaria y significativa adaptación y reacondicionamiento. Mediante esta operación, ROVI pretende reforzar su negocio de fabricación a terceros y asegurar la capacidad de producción requerida para llevar a cabo en el futuro sus planes estratégicos de expansión internacional de Bemiparina y, previsiblemente, de comercialización y desarrollo de su potencial nueva heparina de bajo peso molecular, biosimilar de enoxaparina. Hasta que se comiencen a explotar los activos que serán adquiridos y ROVI obtenga las autorizaciones regulatorias pertinentes, ROVI realizará los análisis técnicos oportunos para que dichos activos se adecúen a la metodología y procedimientos propios de ROVI.

Los activos adquiridos por ROVI consisten en tres fincas en San Sebastián de los Reyes y una relación de activos mobiliarios, entre los que destacan: dos líneas de producción (una de las cuales de alta velocidad) para el envasado de jeringas, una línea de producción para el envasado de viales, una línea de alta velocidad para la inspección de jeringas y otra para el empaquetado de éstas.

Mediante este acuerdo, ROVI fortalecerá para el futuro su capacidad de llevar a cabo operaciones de fabricación a terceros así como su estrategia de expansión internacional de Bemiparina y de su potencial nueva heparina de bajo peso molecular, favoreciendo así un crecimiento sostenido de la compañía en el largo plazo. Este acuerdo responde a la estrategia global de ROVI con su actual modelo de fabricación para conseguir mayores eficiencias y permitir su crecimiento a largo plazo a la vez que continúa con su compromiso permanente de desarrollo económico en España.

El acuerdo supone una inversión por parte de ROVI de aproximadamente 4 millones de euros. La operación ha sido financiada a través de la liquidez disponible del Grupo sin que haya sido necesario recurrir a financiación ajena.

LABORATORIOS FARMACÉUTICOS ROVI, S.A. Y SOCIEDADES DEPENDIENTES

Informe de gestión 2015

4.5 ROVI anuncia el acuerdo de comercialización de Volutsa® en España

ROVI ha firmado un acuerdo con Astellas Pharma, S.A. (Astellas) para la comercialización en España de Volutsa® (succinato de solifenacina e hidrocloreto de tamsulosina), que corresponde a Vesomni® de Astellas.

En virtud de este acuerdo de comercialización, ROVI se encargará de la promoción y distribución en el territorio español de Volutsa®, un comprimido de liberación modificada que combina dos medicamentos diferentes llamados solifenacina y tamsulosina. Solifenacina pertenece a un grupo de medicamentos denominados anticolinérgicos y tamsulosina pertenece a un grupo de medicamentos denominados alfa-bloqueantes. Volutsa® está indicado para el tratamiento de los síntomas moderados a graves de llenado (urgencia, aumento de la frecuencia miccional) y síntomas de vaciado asociados a la hiperplasia prostática benigna (HPB) en hombres que no responden adecuadamente al tratamiento con monoterapia.

ROVI ha iniciado la comercialización de Volutsa® en el primer trimestre de 2015, al mismo tiempo que Astellas comenzó la de Vesomni®.

5.- Investigación y desarrollo

ISM®

ROVI informa de que el ensayo clínico de Risperidona ISM® "PRISMA-2" ha concluido con éxito y los resultados positivos finales se anunciarán antes de final de año.

Asimismo, como se ha comunicado anteriormente, ROVI está construyendo una nueva planta que permitirá fabricar nuevos productos con la tecnología ISM® para principios activos de alta potencia, como es el caso de letrozol. Tras haber finalizado los estudios no clínicos regulatorios para Letrozol ISM®, dicho producto entrará en desarrollo clínico. Esta nueva planta de fabricación producirá la medicación para el primer estudio en humanos con Letrozol ISM®, que se espera comenzar en el primer semestre de 2016.

Biosimilar de enoxaparina

Con respecto al área de Glicómica, el 9 de febrero pasado, tras la finalización de la fase de validación, se inició el proceso de evaluación en Europa para la obtención de la autorización de comercialización de una heparina de bajo peso molecular, biosimilar de enoxaparina. El proceso de evaluación está avanzando según el calendario pre-establecido.

6.- Dividendos

El Consejo de Administración de ROVI propondrá, para su aprobación por parte de la Junta General de Accionistas, el pago de un dividendo de 0,1390 euros por acción en aplicación del resultado de 2015. Esta propuesta de dividendo implicaría el reparto del 35% del beneficio neto consolidado del año 2015.

La Junta General de Accionistas de ROVI, en su reunión celebrada el 9 de junio de 2015, acordó el pago a los accionistas de un dividendo de 0,169 euros brutos por acción con cargo a los resultados del ejercicio 2014. Este dividendo se distribuyó el 2 de julio de 2015 y ha supuesto un incremento del 5%, comparado con el dividendo pagado con cargo a los resultados del ejercicio 2013.

LABORATORIOS FARMACÉUTICOS ROVI, S.A. Y SOCIEDADES DEPENDIENTES

Informe de gestión 2015

7.- Adquisición de inmovilizado

ROVI ha invertido 19,9 millones de euros en inmovilizado en 2015, comparado con los 25,1 millones de euros en 2014. De dicha inversión hay que destacar lo siguiente:

- 4,3 millones de euros se destinaron a inversiones en la fábrica de inyectables debido principalmente a la puesta a punto de la planta para el desarrollo del proyecto ISM®, frente a los 12,7 millones de euros invertidos en 2014;
- 1,5 millones de euros se destinaron a inversiones en la fábrica de Granada, frente a los 4,6 millones de euros invertidos en 2014;
- 3,7 millones de euros se destinaron a inversiones en la fábrica de Alcalá (Frosst Ibérica), frente a los 2,3 millones de euros invertidos en 2014; y
- 4,3 millones de euros corresponden a inversión en mantenimiento y otros, frente a los 5,5 millones de euros invertidos en 2014.
- El resto de las inversiones realizadas en 2015 se corresponden principalmente con la adquisición de activos de una planta de fabricación en San Sebastián de los Reyes.

8.- Operaciones con acciones propias

A lo largo del ejercicio 2015 el Grupo ha adquirido un total de 491.756 acciones propias (354.665 durante el 2014), habiendo desembolsado por ellas un importe de 6.546 miles de euros (3.345 miles de euros en el ejercicio 2014). Asimismo, se han vuelto a vender un total de 116.320 acciones propias (139.931 durante el 2014) por un importe de 1.398 miles de euros (1.376 miles de euros en 2014). Dichas acciones habían sido adquiridas por un coste medio ponderado de 1.247 miles de euros (1.314 miles de euros en 2014), originando un beneficio en la venta de 151 miles de euros (62 miles de euros en 2014) que se ha llevado a reservas. A 31 de diciembre de 2015 existen en autocartera 676.136 acciones propias (300.700 a 31 de diciembre de 2014).

9.- Personal

La plantilla media del Grupo durante el 2015 ha ascendido a 1.102 empleados (1.082 en 2014). Al 31 de diciembre de 2015 la plantilla total del grupo asciende a 1.098 personas (1.109 a 31 de diciembre de 2014) de las cuales 607 son mujeres (602 a 31 de diciembre de 2014).

Informe de gestión 2015

10.- Perspectivas para el 2016

ROVI prevé que la tasa de crecimiento de sus ingresos operativos para el año 2016 se sitúe entre la banda alta de la primera decena (es decir, la decena entre 0 y 10%) y la banda baja de la segunda decena (es decir, la decena entre 10 y 20%), a pesar de que (i) Farmaindustria¹ espera un ligero incremento del mercado farmacéutico español del 0,6% y (ii) el pronóstico de IMS Health², para el gasto farmacéutico en España, apunta a una tasa de crecimiento anual de entre el 1,3% y el 1,6% para el período 2016-2019.

ROVI espera que sus motores de crecimiento sean la Bemiparina, los nuevos acuerdos de licencias de distribución (Volutsa®, Orvatez®, Ulunar® e Hirobriz®), la contribución de Vytorin® y Absorcol®, la cartera de productos de especialidades farmacéuticas existente, las nuevas licencias de distribución de productos y los nuevos clientes en el área de fabricación a terceros.

11.- Gestión del riesgo

11.1 Riesgos operativos

Los principales factores de riesgo a los que el Grupo considera que está expuesto respecto al cumplimiento de sus objetivos de negocio son los siguientes:

- Cambios en la normativa reguladora del mercado dirigidos a la contención del gasto farmacéutico (control de precios, precios de referencia, potenciación de genéricos, copago, plataformas de compras);
- Finalización de la relación contractual con clientes que representen una parte significativa de sus ventas o renovación en términos menos favorables a los actuales;
- Variaciones en las condiciones de suministro de materias primas y otros materiales de acondicionamiento necesarios para la fabricación de sus productos;
- Morosidad a corto plazo en el pago de las Administraciones Públicas; y
- Riesgo fiscal inherente a la actividad de compañías del tamaño y complejidad del Grupo.

ROVI mantiene una actitud de vigilancia y alerta permanente ante los riesgos que puedan afectar negativamente a sus actividades de negocio, aplicando los principios y mecanismos adecuados para su gestión y desarrollando continuamente planes de contingencia que puedan amortiguar o compensar su impacto. Entre ellos, destacamos que el Grupo (i) persevera cada año en un plan de ahorro interno que se ha centrado principalmente en la mejora de la eficiencia de sus procesos operativos internos y externos; (ii) trabaja intensamente en el mantenimiento de una cartera amplia y diversificada de productos y clientes; (iii) prosigue con su objetivo de apertura constante de nuevos mercados gracias a su proyecto de expansión internacional; (iv) el Grupo lleva un riguroso control del crédito y realiza una efectiva gestión de tesorería que le asegura la generación y mantenimiento de circulante suficiente para poder efectuar las operaciones del día a día; y (v) el Grupo cuenta con un sistema de control de riesgos en materia fiscal exhaustivo y con asesores fiscales externos que revisan la preparación y presentación de los diferentes impuestos así como la toma de decisiones en materia fiscal por parte de el Grupo.

¹<http://www.farmaindustria.es/web/documento/indicadores-basicos-del-sector-la-industria-farmaceutica-espanola-y-su-mercado-en-cifras/>

²IMS Health, Market Prognosis September 2015

LABORATORIOS FARMACÉUTICOS ROVI, S.A. Y SOCIEDADES DEPENDIENTES

Informe de gestión 2015

11.2 Riesgos financieros

El programa de gestión del riesgo se centra en la incertidumbre de los mercados financieros y trata de minimizar los efectos potenciales adversos sobre la rentabilidad financiera del Grupo. Los principales riesgos detectados y gestionados por el Grupo son:

- *Riesgo de mercado*

El riesgo de mercado, a su vez, se divide en:

a) Riesgo de tipo de cambio: es muy reducido ya que la práctica totalidad de los activos y pasivos del Grupo están denominados en euros. Adicionalmente, la mayoría de las transacciones extranjeras son realizadas en euros.

b) Riesgo de precio: el Grupo está expuesto a este riesgo por las inversiones financieras, tanto temporales como permanentes. Para gestionar este riesgo, el Grupo diversifica su cartera.

c) Riesgo de tipos de interés: el Grupo tiene riesgo de tipo de interés de los flujos de efectivo de los acreedores a largo plazo obtenidos a tipo variable. Este riesgo es reducido ya que la mayor parte de la deuda corresponde a organismos oficiales, que no están sujetos a este riesgo.

d) Riesgo de precio de materias primas: el Grupo está expuesto a variaciones en las condiciones de suministro de materias primas y otros materiales de acondicionamiento necesarios para la fabricación de sus productos.

- *Riesgo de crédito.*

Este riesgo se gestiona por grupos y surge de efectivo y de inversiones financieras temporales, depósitos en bancos y otras inversiones financieras que se mantienen para su venta, así como de saldos con clientes y mayoristas. El Grupo controla la solvencia de estos activos mediante la revisión de *ratings crediticios* externos y la calificación interna de aquellos que no posean estos *ratings*.

En este apartado debemos mencionar que, a pesar de esta gestión, las Comunidades Autónomas siguen demorado considerablemente los pagos de los suministros farmacéuticos con el consiguiente menoscabo que conlleva para las empresas del sector. A pesar de esto, la empresa cuenta con una sólida posición financiera, no viéndose afectada su liquidez.

- *Riesgo de liquidez.*

La dirección realiza un seguimiento periódico de las previsiones de liquidez del Grupo en función de los flujos de efectivo esperados, de forma que siempre existe suficiente efectivo y valores negociables para hacer frente a sus necesidades de liquidez.

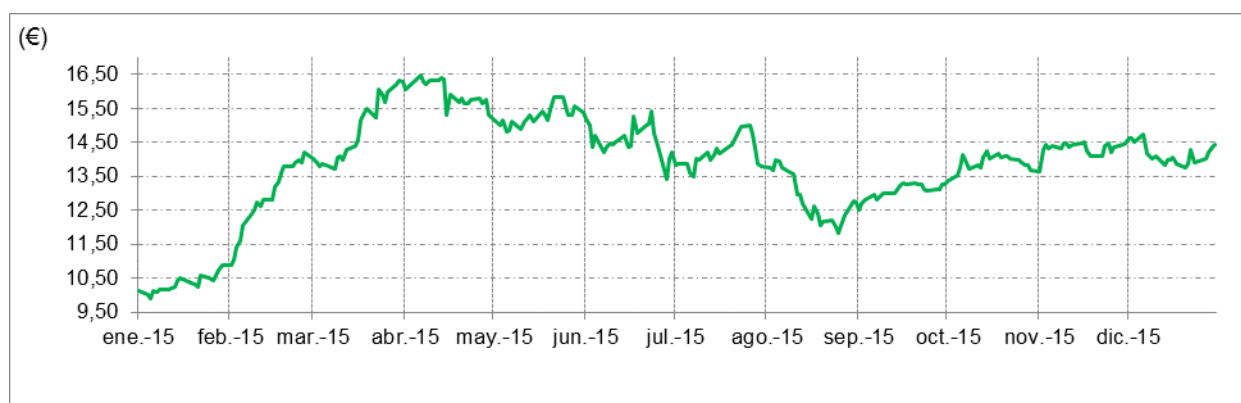
LABORATORIOS FARMACÉUTICOS ROVI, S.A. Y SOCIEDADES DEPENDIENTES

Informe de gestión 2015

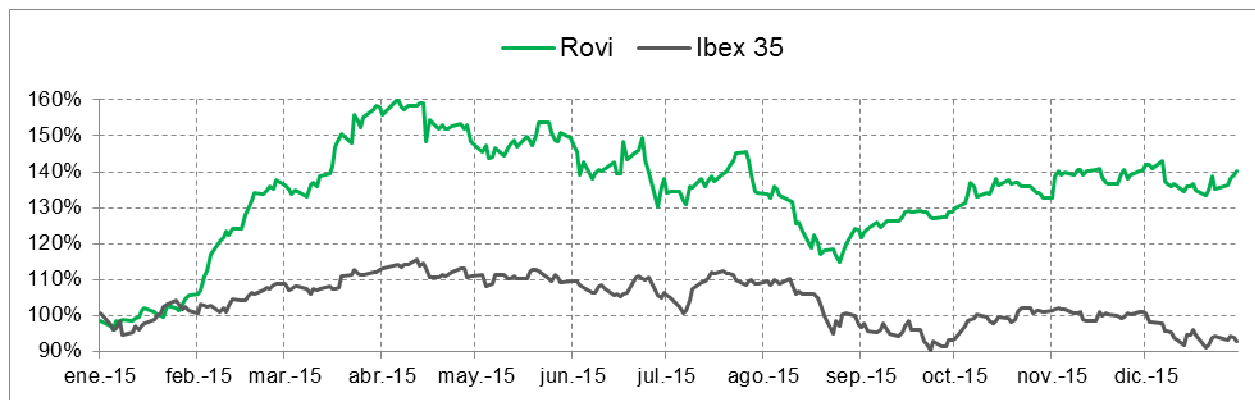
12.- Cotización bursátil

El 5 de diciembre de 2007 Laboratorios Farmacéuticos Rovi, S.A. realizó una Oferta Pública de Venta (“OPV”) y admisión a cotización de acciones destinada, en principio, a inversores cualificados en España y a inversores cualificados o institucionales en el extranjero. El importe nominal de la operación, sin incluir las acciones correspondientes a la opción de compra fue de 17.389.350 acciones ya emitidas y en circulación con un valor nominal de 0,06 euros cada una, por un importe nominal total de 1.043.361 euros. El precio de salida de la operación se situó en 9,60 euros por acción.

En el siguiente gráfico mostramos la evolución de la cotización de Rovi durante el ejercicio 2015:



En el siguiente gráfico mostramos la evolución de la cotización de Rovi comparada con el IBEX 35 en el ejercicio 2015:



13.- Informe Anual de Gobierno Corporativo

En el Anexo 1 se incluye el Informe Anual de Gobierno Corporativo realizado por Laboratorios Farmacéuticos Rovi, S.A. para el ejercicio 2015.

LABORATORIOS FARMACÉUTICOS ROVI, S.A. Y SOCIEDADES DEPENDIENTES

Informe de gestión 2015

14.- Memoria de Responsabilidad Social Corporativa

En el Anexo 2 se incluye la memoria anual en materia de Responsabilidad Corporativa realizado por el Grupo ROVI para el ejercicio 2015.

15.- Hechos posteriores

No se han producido hechos posteriores significativos con posterioridad al 31 de diciembre de 2015.

ANEXO 1

INFORME ANUAL DE GOBIERNO CORPORATIVO 2015

(ver <http://www.cnmv.es/Portal/consultas/EE/InformacionGobCorp.aspx?nif=A-28041283>)

ANEXO 2

MEMORIA DE RESPONSABILIDAD SOCIAL CORPORATIVA 2015



**MEMORIA DE RESPONSABILIDAD
SOCIAL CORPORATIVA
2015**

GRUPO ROVI



| | |
|--|----|
| 1. INTRODUCCIÓN.- | 3 |
| 1.1. Perfil de la memoria.- | 3 |
| 2. PERFIL Y ESTRUCTURA.- | 4 |
| 2.1. Datos básicos. | 4 |
| 2.2. Perfil del grupo. | 5 |
| 2.3. Marcas, productos y servicios más importantes.- | 6 |
| i. Especialidades farmacéuticas | 6 |
| ii. Fabricación a terceros | 7 |
| 2.4. Presencia en el mundo.- | 10 |
| 2.5. Mercados a los que sirve.- | 10 |
| 2.6. Magnitudes básicas financieras y no financieras.- | 11 |
| 3. ETICA E INTEGRIDAD.- | 13 |
| 3.1. Misión, visión, valores. | 13 |
| 3.2. Marco ético. | 13 |
| 4. GRUPOS DE INTERÉS.- | 15 |
| 4.1. Identificación de grupos de interés. | 17 |
| 5. TRAZABILIDAD A INDICADORES GRI4. | 34 |



1. INTRODUCCIÓN.-

La presente memoria describe las principales actividades llevadas a cabo por ROVI en materia de Responsabilidad Social Corporativa (RSC). Siguiendo el carácter anual planteado por la compañía, ROVI quiere dar a conocer los avances y retos asociados con su RSC, así como las acciones que permiten contribuir a la sostenibilidad de nuestra sociedad en esta materia para 2015.

Este informe se ha preparado siguiendo las recomendaciones de la Guía para la elaboración de memorias de sostenibilidad, de Global Reporting Initiative (Guía GRI), en su versión G4. En el apartado 6 del presente documento se incluye una tabla que traza el número del indicador con el apartado del presente documento en el que se incluye la información correspondiente.

En la estrategia de negocio de ROVI la RSC es fundamental para asegurar la sostenibilidad de la empresa a largo plazo y para reforzar la confianza de los grupos de interés.

ROVI considera que la RSC es un compromiso adquirido con la sociedad, ante la importancia de su trabajo y sus productos en la mejora de la salud y la calidad de vida de las personas. Por ello, en los últimos años ha desarrollado una intensa actividad para apoyar la investigación y fomentar la prevención y el conocimiento de ciertas enfermedades.

La compañía integra la RSC en su gobierno, su gestión y su actividad diaria. Las decisiones sobre la estrategia de RSC recaen sobre el Comité de Dirección y, en última instancia, sobre el Consejo de Administración.

El compromiso de ROVI con la gestión ética y la transparencia se refleja en el desarrollo de sus códigos internos. Además, ROVI ha aplicado el estándar SA-8000 "Responsabilidad Social" a la naturaleza, magnitud e impacto de sus actividades, productos y servicios, lo que contribuye a reforzar sus principios de actuación:

1.1. Perfil de la memoria.-

- Periodo objeto de la memoria: los datos incluidos en la presente Memoria abarcan el año natural 2015.
- Fecha de la última memoria: la última memoria se elaboró en 2015, incluyendo los datos del año natural 2014. De esta forma cumplimos los ciclos anuales de presentación de memoria.

Los datos aportados en este documento se refieren al perímetro total del Grupo ROVI excepto en aquellos casos en los que se indique un perímetro diferente.

En caso que requiera información sobre alguno de los datos incluidos en la presente Memoria la compañía ha puesto a su disposición un canal de comunicación directo a través del correo ir@rovi.es



2. PERFIL Y ESTRUCTURA.-

2.1. Datos básicos.

Datos societarios

| | |
|---|--|
| Denominación Laboratorios Farmacéuticos Rovi, S.A. | Nominal 0,06€ acción |
| Dirección Julián Camarillo, 35 28037 MADRID. España | Actividad Fabricación y marketing de productos farmacéuticos y servicios de fabricación a terceros. |
| Teléfono 34 91 372 62 30 | Mercados El grupo ROVI está presente, de forma directa, en España y Portugal y cotiza en las bolsas de Barcelona, Bilbao, Valencia y Madrid. |
| Página web www.rovi.es | |
| Capital social 3.000.000,00 euros | |
| Nº de acciones 50.000.000 | |

Historia

- 1946** ● Fundación de la compañía.
- 1981** ● Inicio de las investigaciones en heparinas de bajo peso molecular.
- 1998** ● Introducción de Bemiparina en el mercado español e inicio de las actividades en Portugal.
- 2002** ● Internacionalización de ROVI mediante aprobación de Bemiparina en el extranjero.
- 2003** ● Ampliación de cobertura internacional a 59 países.
- 2006** ● Construcción de centro de I+D+i y fábrica en Granada.
- 2007** ● Acuerdo con Laboratoires Servier para comercialización de Corlontor.
- 2009** ● Acuerdo estratégico con Merck Sharp & Dohme ("MSD").
- 2012** ● Certificación de la FDA para planta de inyectables.
- 2013** ● Acuerdos para la comercialización de productos de Novartis y Medice.
- 2014** ● Proceso de registro de un biosimilar de enoxaparina en EMA y FDA.
- 2015** ● Adquisición de nueva planta de inyectables en San Sebastián de los Reyes con la que refuerza su capacidad de fabricación a terceros y cimienta el crecimiento de Bemiparina y el desarrollo de su potencial biosimilar de enoxaparina.

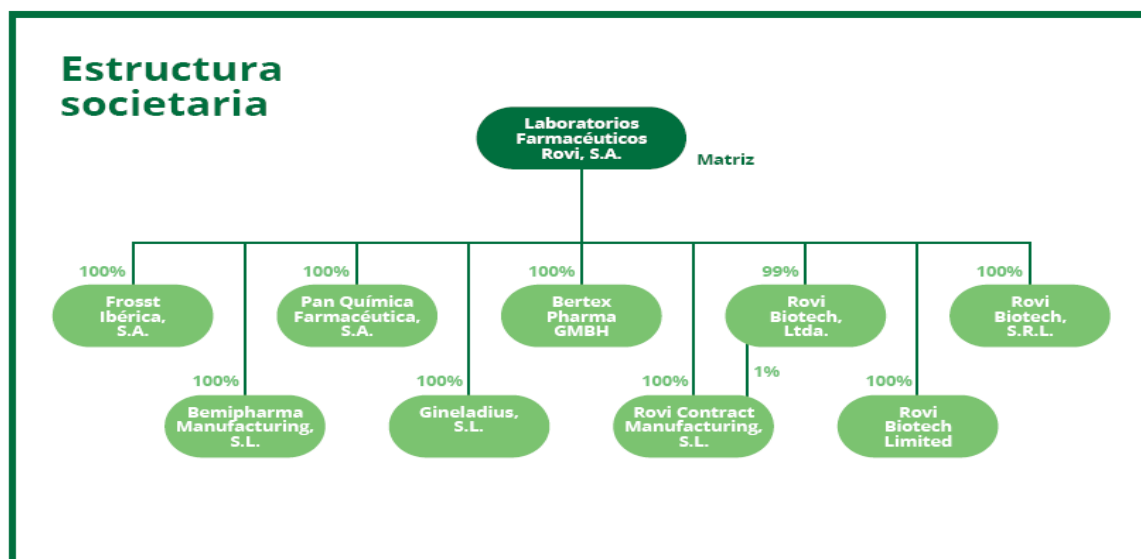
ROVI es miembro, entre otras, de las siguientes asociaciones:

- FARMAINDUSTRIA
- FUNDACIÓN TRANSFORMA ESPAÑA
- AIMFA
- SIGRE

Además, ROVI participa en foros especializados de la industria, tales como AEFI, PMFARMA o Asinfarma, con el objetivo de reforzar la relación con los profesionales sanitarios, responder sus dudas y captar el talento.



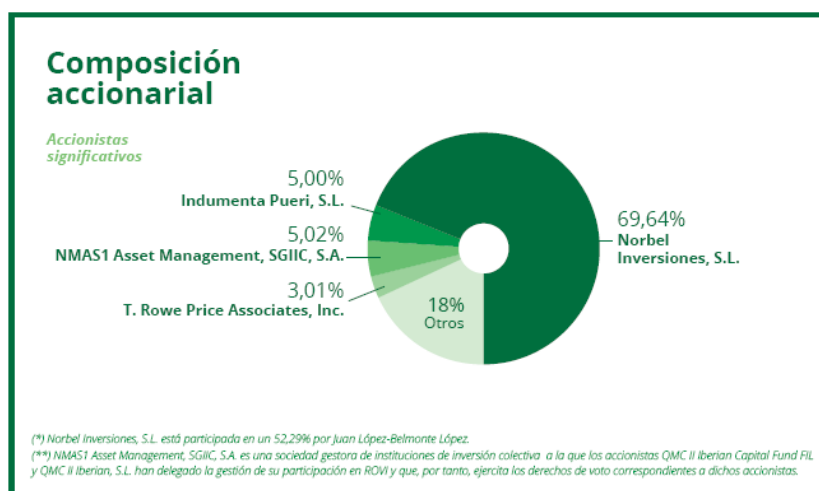
2.2. Perfil del grupo.



Se presenta, a continuación, las actividades de estas sociedades así como sus sedes:

| Denominación Social | Domicilio | Actividad |
|-----------------------------------|---|-----------|
| Pan Química Farmacéutica, S.A. | Madrid, C/Rufino González, 50 | (1) |
| Gineladius, S.L. | Madrid, C/Rufino González, 50 | (2) |
| Rovi Contract Manufacturing, S.L. | Madrid, C/Julián Camarillo, 35 | (1) |
| Bemipharma Manufacturing, S.L. | Madrid, C/Julián Camarillo, 35 | (1) |
| Bertex Pharma GmbH | Inselstr.17. 14129 Berlin (Alemania) | (3) |
| Frosst Ibérica, S.A. | Alcalá de Henares, Avenida Complutense, 140 | (1) |
| Rovi Biotech, Ltda. | La Paz (Bolivia) | (1) |
| Rovi Biotech Limited | 10-18 Union Street, Londres (Reino Unido) | (1) |
| Rovi Biotech, S.R.L. | Via Monte Rosa 91, Milán (Italia) | (1) |

- (1) Elaboración, comercialización y venta de productos farmacéuticos, sanitarios y de medicina
- (2) Importación, exportación, compra, venta, distribución y comercialización de artículos relacionados con el cuidado integral de la mujer.
- (3) Desarrollo, distribución y comercio de productos farmacéuticos relacionados con tecnología de micro-partículas





2.3. Marcas, productos y servicios más importantes.-

i. Especialidades farmacéuticas

ROVI cuenta con una cartera diversificada compuesta por una treintena de productos propios y comercializados bajo licencia. Esta cartera posee un perfil defensivo, ya que no está afectada por los precios de referencia en España y no se producirá ningún vencimiento significativo de patentes hasta 2019.

A continuación se detallan los productos más relevantes en cuanto a su contribución al EBITDA del grupo.

Hibor®

Hibor (Bemiparina) es una heparina de bajo peso molecular (anticoagulante de efecto rápido) indicada para la prevención y el tratamiento de la enfermedad tromboembólica venosa (ETV) tanto en pacientes quirúrgicos como médicos y para el tratamiento agudo y a largo plazo de los pacientes que han sufrido un proceso de ETV. La ETV es un proceso grave y potencialmente mortal que se caracteriza por la formación de un coágulo de fibrina, trombosis, en el interior de las venas del sistema venoso profundo, con las consecuencias que tiene la evolución del trombo venoso, que puede crecer, progresar y fragmentarse. En este último caso, algunos de los fragmentos pueden llegar al pulmón, provocando un embolismo pulmonar. Solo en España, se estima que se producen cada año cerca de 65.000 casos de trombosis venosa profunda y otros 25.000 de embolismo pulmonar (datos extrapolados de Thromb Haemost 2000, 2001 y 2005).

En los últimos años, Bemiparina se ha posicionado como una de las principales respuestas a nivel mundial contra esta enfermedad, tras expandir su presencia a 54 países gracias a una red de alianzas estratégicas. Actualmente, la Bemiparina es el principal producto de ROVI y representa el 31% de los ingresos operativos del grupo.

Hirobriz® Breezhaler® y Ulunar® Breezhaler®

En el último trimestre de 2014, ROVI comenzó a comercializar en España Hirobriz Breezhaler (maleato de indacaterol) y Ulunar Breezhaler (maleato de indacaterol y bromuro de glicopirronio). Ambos principios activos son broncodilatadores de larga duración de acción, indicados en el tratamiento de mantenimiento de la Enfermedad Pulmonar Obstructiva Crónica (EPOC), en pacientes adultos, y se administran por vía inhalatoria a través del dispositivo Breezhaler. ROVI comercializa ambos productos bajo licencia de Novartis.

Absorcol®, Vytorin® y Orvatez®

Absorcol (ezetimiba), Vytorin (ezetimiba y simvastatina) y Orvatez (ezetimiba y atorvastatina) son productos indicados como tratamiento complementario a la dieta en pacientes con hipercolesterolemia. ROVI distribuye, en España, Absorcol y Vytorin bajo acuerdo de co-marketing desde enero de 2011 y Orvatez desde el segundo trimestre de 2015. Los tres productos forman parte del primero de los cinco derechos de comercialización que MSD otorgó a ROVI sobre sus productos.

Corlontor®

Corlontor (ivabradina) es un producto de prescripción para la angina de pecho estable crónica y la insuficiencia cardíaca crónica que ROVI comercializa bajo licencia de Laboratorios Servier desde 2007.



Volutsa®

En el primer trimestre de 2015, ROVI comenzó a comercializar Volutsa (succinato de solifenacina e hidrocloreto de tamsulosina), un producto de Astellas Pharma indicado para el tratamiento de los síntomas moderados a graves de llenado (urgencia, aumento de la frecuencia miccional) y síntomas de vaciado asociados a la hiperplasia prostática benigna (HPB) en hombres que no responden adecuadamente al tratamiento con monoterapia.

Medikinet® y Medicebran®

Medikinet (metilfenidato hidrocloreto de liberación modificada) y Medicebran (metilfenidato hidrocloreto de liberación inmediata) son productos de prescripción que están indicados para el tratamiento del TDAH (trastorno por déficit de atención e hiperactividad) en niños y adolescentes. Ambos son productos de la compañía Medice que ROVI distribuye en exclusiva en España desde diciembre de 2013.

Corlontor®

Corlontor (ivabradina) es un producto de prescripción para la angina de pecho estable crónica y la insuficiencia cardíaca crónica que ROVI comercializa bajo licencia de Laboratorios Servier desde 2007.

Exxiv®

Exxiv (etoricoxib) es un inhibidor selectivo de la COX-2, un antiinflamatorio indicado para el alivio sintomático de la artrosis, la artritis reumatoide, la espondilitis anquilosante, el dolor y signos de inflamación asociados a la artrosis gotosa aguda y para el tratamiento a corto plazo del dolor moderado asociado a cirugía dental. Es un producto de investigación de Merck Sharp & Dohme comercializado en España por ROVI desde 2008.

Thymanax®

Thymanax (agomelatina) es un medicamento indicado para el tratamiento de episodios de depresión mayor en adultos. Es un producto de investigación de Laboratorios Servier que ROVI distribuye en España bajo acuerdo de *co-marketing* desde marzo de 2010.

Agentes de contraste para diagnóstico por imagen y otros productos hospitalarios

ROVI es una de las empresas líderes del mercado en la comercialización de agentes de contraste, productos de uso hospitalario para el diagnóstico por imagen (tomografía computerizada, resonancia magnética, ecografía, etc.). Esta área, que supone más del 10% de los ingresos de la compañía, está compuesta por una amplia cartera de productos, como los comercializados bajo licencia de Bracco: Iomeron® e Iopamiro® (para tomografía computerizada e intervencionismo), Multihance® y Prohance® (para resonancia magnética), Sonovue® (para ultrasonidos) y Bracco Injeengineering: EmpowerCTA+®, EmpowerMR® y CT Exprès (sistemas de inyección de contraste y material desechable compatible).

La cartera de productos hospitalarios se completa con productos sanitarios destinados al cuidado y mantenimiento de las vías venosas (Fibrilin® y Fibrilin Salino®).

ii. Fabricación a terceros

ROVI ha sabido colocarse en disposición de aprovechar la creciente tendencia de las compañías farmacéuticas a externalizar sus procesos de fabricación. De esta manera, la compañía explota la alta capacidad de fabricación disponible en sus instalaciones mediante la prestación de toda la gama de servicios de fabricación de inyectables, supositorios y de formas sólidas orales.



La compañía, a través de tres plantas de producción: dos dedicadas a los inyectables (Rovi Contract Manufacturing y San Sebastián de los Reyes) y otra especializada en formas sólidas orales (Frosst Ibérica), ofrece servicios de fabricación a terceros en un amplio rango de formas farmacéuticas, incluyendo jeringas precargadas, viales, supositorios, comprimidos, comprimidos recubiertos, cápsulas duras y sobres.

ROVI ofrece la unificación de todos los servicios dentro de una misma compañía, desde el desarrollo de un proyecto hasta la liberación final de un producto, pasando por los ensayos clínicos previos, estudios de estabilidad, análisis físico-químicos y microbiológicos, con el consiguiente ahorro de tiempo y dinero para los clientes. De esta forma, se ofrece un servicio personalizado en función de las necesidades de cada cliente.

Los contratos firmados con los clientes para los que ROVI fabrica suelen tener una duración media de entre 3 y 5 años, lo que contribuye a tener una estabilidad de ingresos notable. Además, el largo proceso regulatorio a la que una compañía farmacéutica tiene que enfrentarse para llevar a cabo un cambio de fabricante convierte al negocio de fabricación a terceros en un modelo de negocio de “cliente de por vida”, siempre y cuando el servicio ofrecido responda de forma óptima a las necesidades del cliente.

La actividad de fabricación a terceros se divide en:

- Inyectables

ROVI es en la actualidad uno de los primeros fabricantes de jeringas precargadas en Europa en términos del número de unidades fabricadas (llenadas) al año, con una capacidad de producción anual de 150 millones de unidades. Existen muy pocos competidores de fabricación a terceros de jeringas precargadas a nivel mundial ya que las barreras de entrada en este negocio son altas debido al carácter biológico de los medicamentos que se fabrican y a las condiciones asépticas (llenado del producto en salas estériles controladas microbiológicamente) en las que se realiza el llenado de jeringas precargadas.

La compañía cuenta con una planta especializada en el envasado y empaquetado de soluciones parenterales en jeringas precargadas SCF desde 0,5ml hasta 20ml (llenadas desde 0,2ml hasta 20ml) y en viales de 2ml a 10ml. Estas jeringas y viales son llenadas en condiciones asépticas en salas estériles, más esterilización terminal si el producto lo requiere, y se ofrece la posibilidad adicional de colocar dispositivos de seguridad en las jeringas.

Su capacidad anual de viales es de 40 millones, mientras que la de supositorios asciende a 150 millones.

La planta está aprobada por los reguladores europeos y estadounidenses. También cuenta con la aprobación de las autoridades coreanas, brasileñas, países del Golfo Pérsico, así como con las certificaciones ISO9001, ISO14001 y OSHAS.

En junio de 2015, ROVI alcanzó un acuerdo con Crucell Spain, S.A. (Crucell) por el que ha adquirido activos de la planta de fabricación de inyectables de San Sebastián de los Reyes, propiedad de Crucell, con la finalidad esencial de poder ampliar en el futuro las líneas de producción de inyectables del Grupo ROVI (distintos a los que venía fabricando Crucell). Mediante esta operación, ROVI pretende reforzar su negocio de fabricación a terceros y asegurar la capacidad de producción requerida para llevar a cabo en el futuro sus planes estratégicos de expansión internacional de Bemiparina y, previsiblemente, de comercialización y desarrollo de su potencial nueva heparina de bajo peso molecular, biosimilar de enoxaparina.



Los activos adquiridos por ROVI cuentan con una capacidad de producción anual de 120 millones de jeringas y 40 millones de viales. Hasta que se comiencen a explotar los activos y ROVI obtenga las autorizaciones regulatorias pertinentes, ROVI realizará los análisis técnicos oportunos para que dichos activos se adecúen a la metodología y procedimientos propios de ROVI.

- Formas sólidas orales

ROVI también posee una planta de formas sólidas que cuenta con una larga tradición en la fabricación de productos farmacéuticos y que utiliza la más avanzada tecnología en la fabricación de formas orales (comprimidos, comprimidos recubiertos, cápsulas duras y sobres).

La planta, de 83.000 metros cuadrados, posee una capacidad global anual de 3.000 millones de comprimidos, 300 millones de cápsulas duras y 30 millones de sobres en diferentes líneas de fabricación. Además, tiene una capacidad de almacenado de 9.000 palés.

Para poder proveer a todos los mercados esta planta está aprobada por las autoridades europeas y estadounidenses. También dispone de la aprobación de los reguladores japoneses, mexicanos, brasileños, keniatas, bielorrusos y de países del Golfo Pérsico.

- Ensayos clínicos

Al trabajar tanto bajo los estándares de calidad americanos como europeos, ROVI ofrece un soporte técnico, competitivo desde el punto de vista de costes, flexible y fiable.

La compañía ofrece una amplia gama de servicios para la ejecución de ensayos clínicos, elaboración y envasado, etiquetado, empaquetado y logística, siempre bajo los estándares más estrictos de calidad. La maquinaria utilizada es la misma que la utilizada en un lote a tamaño industrial, por lo que se cumple con la última normativa europea referente a ensayos clínicos.

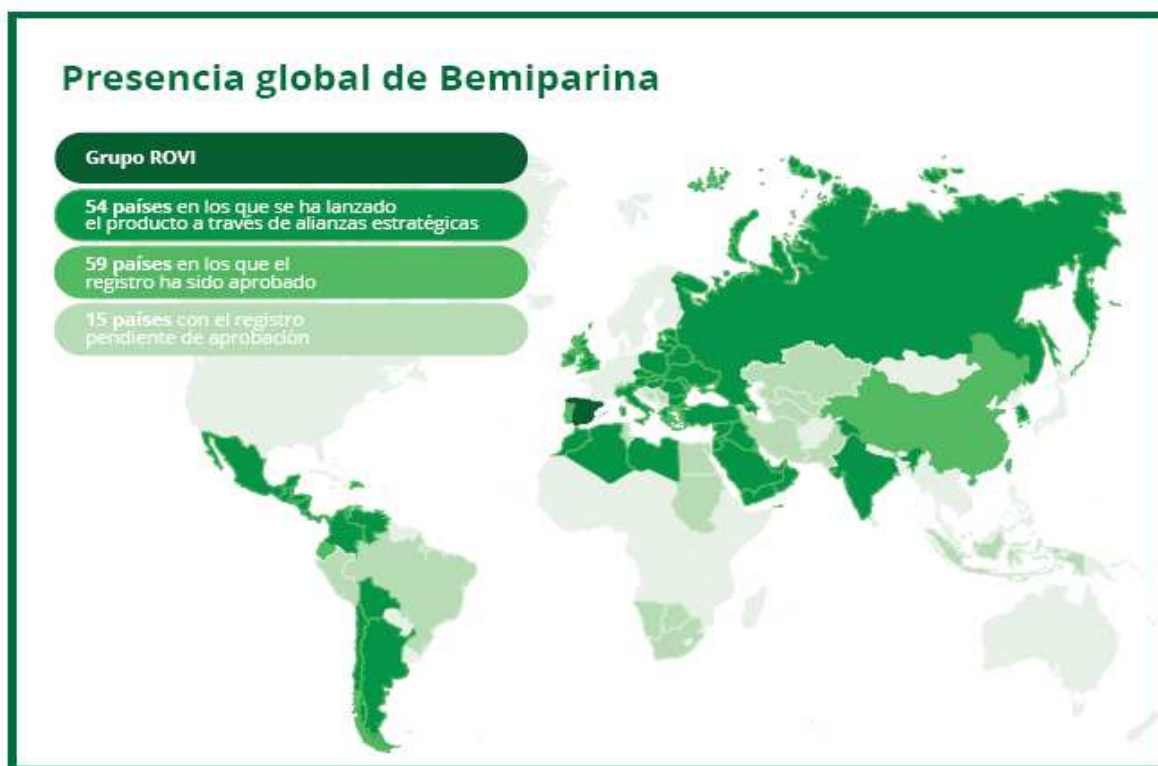
- Desarrollo

ROVI ofrece el asesoramiento sobre la estrategia a seguir desde la introducción de un nuevo producto, el desarrollo técnico preclínico, hasta llegar a un lote comercial. Esto se traduce en: dirección y estudio del proyecto, estrategia de lanzamiento y antes de la producción, transferencia tecnológica y temas de registro.

Todo esto asegura que el nuevo producto cumpla todos los requerimientos legales y sea lanzado adecuadamente, con la suficiente cantidad de producto en el sitio correcto y en el momento adecuado.



2.4. Presencia en el mundo.-



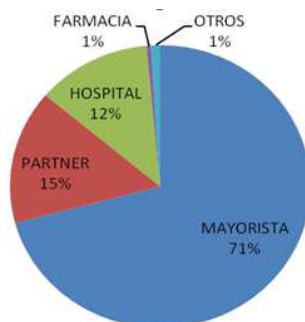
2.5. Mercados a los que sirve.-

ROVI centra su actividad principalmente en siete áreas terapéuticas:

- ⊕ Cardiovascular
- ⊕ Osteoarticular/ Salud de la mujer
- ⊕ Anestesia/ Dolor
- ⊕ Contrastes para Radiodiagnóstico
- ⊕ Sistema Nervioso Central
- ⊕ Respiratorio
- ⊕ Atención Primaria
- ⊕ Línea de productos OTC – Consumer Healthcare



Analizando los datos sobre las ventas indicar que el 25% de las mismas corresponde a la fabricación a terceros. En relación con las ventas de producto comercializado nuestros principales clientes son:



2.6. Magnitudes básicas financieras y no financieras.-

2.6.1. Magnitudes financieras.-

| DESEMPEÑO FINANCIERO | | | | |
|------------------------|-------|-------|-------|-------|
| (en millones de euros) | 2015 | 2014 | 2013 | 2012 |
| Cifra de negocio | 247,0 | 240,9 | 218,9 | 203,2 |
| EBITDA | 31,8 | 36,6 | 32,4 | 27,0 |
| EBIT | 21,8 | 27,7 | 25,5 | 21,7 |
| Beneficio neto | 19,8 | 24,1 | 23,0 | 19,5 |
| Inversiones | 19,9 | 25,1 | 24,7 | 13,7 |
| Deuda financiera | 42,8 | 36,3 | 31,0 | 38,4 |
| Deuda financiera neta | 13,0 | 8,3 | -5,8 | -7,5 |

| ESTRUCTURA FINANCIERA SÓLIDA | | | | |
|------------------------------|------|------|-------|-------|
| | 2015 | 2014 | 2013 | 2012 |
| Deuda neta/EBITDA | 0,41 | 0,23 | -0,18 | -0,28 |
| Deuda neta/recursos propios | 0,08 | 0,05 | -0,04 | -0,06 |

| INFORMACIÓN BURSÁTIL | |
|--|-------------|
| | 2015 |
| Número de acciones | 50.000.000 |
| Cotización al cierre (euros) | 14,44 |
| Capitalización al 31/12/15 (euros) | 722.000.000 |
| Dividendo total (euros) | 6,950,000 |
| Dividendo por acción pagado en 2014 con cargo a los resultados de 2013 | 0,1690€ |
| Dividendo por acción propuesto con cargo a los resultados de 2015 | 0,1390€ |
| <i>Pay out (como % del beneficio neto consolidado)</i> | 35% |
| Beneficio por acción | 0,40€ |
| PER | 36,1 |



2.6.2. Magnitudes no financieras

| RECURSOS HUMANOS | | |
|-------------------------|-------|--------|
| | 2015 | 2014 |
| Número de empleados | 1.102 | 1.082 |
| Creación neta de empleo | 20 | 128 |
| Horas de formación | 9.000 | 85.330 |
| Rotación | 2,89% | 2,49% |
| Accidentalidad | 2,9% | 1,6% |
| Tasa de absentismo | 3,42% | 2,00% |

2.6.3. Comunidad.-

| VALOR ECONÓMICO GENERADO Y DISTRIBUIDO | | |
|--|-------|-------|
| (millones de euros) | 2015 | 2014 |
| Valor económico generado | 247,0 | 240,9 |
| Valor económico distribuido | | |
| Accionistas | 7,0 | 8,5 |
| Proveedores | 137,0 | 134,3 |
| Sociedad | 1,1 | 1,5 |
| I+D | 16,5 | 12 |
| Empleados | 61,8 | 58,1 |
| Proveedores de capital | 0,9 | 2,1 |
| Amortizaciones y depreciaciones | 10,0 | 8,9 |
| Reservas | 12,8 | 15,6 |



3. ETICA E INTEGRIDAD.-

3.1. Misión, visión, valores.

MISIÓN:

Trabajar para el bienestar de la sociedad, promoviendo la salud humana a través de la producción de medicamentos y otros productos sanitarios. Investigamos para crecer en salud.

VISIÓN:

ROVI aspira a ser reconocido como un referente por la investigación y producción de productos encaminados a la mejora de la salud.

Valores

- | | |
|--|---|
| 1 El principal activo de la empresa somos todos nosotros. | 6 Hacemos nuestras las preocupaciones de los clientes y compartimos sus éxitos. |
| 2 Sentimos los cambios como oportunidades reales de desarrollo. | 7 Nuestra diversidad en formación, experiencia y puntos de vista nos hace ser mejores. |
| 3 Es importante sentir que todos los días aprendemos algo nuevo. | 8 Apostamos por fármacos innovadores como motor de crecimiento. |
| 4 Nos gusta asumir responsabilidades de principio a fin. | 9 Nos marcamos a nosotros y a nuestros colaboradores estrictos estándares éticos. |
| 5 Sabemos que debemos ganarnos la confianza de los pacientes día a día. | 10 Nuestro éxito final depende del esfuerzo de todos. |

3.2. Marco ético.

Con la finalidad de reafirmar los valores y principios que son fundamento de las actividades de ROVI, el grupo cuenta con un Código Ético, aprobado por el Consejo de Administración, cuyo objetivo es que todas las interacciones con los accionistas y con la sociedad en general estén regidas por la ética y las buenas prácticas. Este código ético es de obligado cumplimiento para todos los empleados y sirve de guía en el desempeño de sus funciones y en el caso de conflictos de interés.

Según lo establecido en el código, la compañía se compromete a aplicar los más altos estándares éticos y de transparencia en sus comunicaciones, registros de información e informes tanto financieros como referidos a sus productos y actividades. Esto conlleva la obligación de que en la confección de la contabilidad, de los estados financieros, libros, registros y cuentas del grupo o individuales se cumplirá con los requerimientos legales y con la correcta aplicación de los principios de contabilidad vigentes, con el objeto de ofrecer una visión exacta de las actividades empresariales y la situación financiera de la empresa.



El Reglamento del Código Ético establece un canal de denuncias que puede ser utilizado por parte de cualquier empleado de la sociedad en caso de detectar infracciones al código. Adicionalmente, la sociedad posee un canal de denuncias confidencial específico para las irregularidades financieras y contables.

El reglamento establece como órgano encargado de analizar incumplimientos y de proponer acciones correctoras y sanciones a la Comisión de Seguimiento del Código Ético, la cual elevará anualmente al Consejero Delegado un informe que recoge las actuaciones desarrolladas durante el año. Por su parte, el Comité de Auditoría vela por la independencia de los auditores, con el objetivo de garantizar la fiabilidad de la información pública remitida por la compañía.

El grupo también se esfuerza por realizar un adecuado seguimiento y control de las recomendaciones del Código Unificado de Buen Gobierno de las Sociedades Cotizadas (y, desde el mes de febrero de 2015, del Código de Buen Gobierno que ha sustituido al anterior Código Unificado). De este modo, la empresa dispone de mecanismos para evitar conductas que perjudiquen a sus accionistas y grupos de interés, como la concentración de poderes, la falta de transparencia o la falta de independencia de los auditores.

Asimismo, la compañía cuenta con una Política Anti-soborno y Anti-corrupción, aplicable a todos los empleados y agentes de ROVI, que define y detalla la forma de actuación en los casos de: soborno; contribuciones políticas; contribuciones caritativas y patrocinios; pagos de facilitación; regalos, hospitalidad y gastos, y control de la contabilidad.

ROVI se compromete a apoyar activamente la Declaración Universal de los Derechos Humanos y exige a sus empleados el cumplimiento de dichos principios en su actividad diaria del grupo. La compañía combate las prácticas que atentan contra la dignidad de las personas y la discriminación laboral.

No se detectó ningún incumplimiento en 2015.



4. GRUPOS DE INTERÉS.-

En la estrategia de negocio de ROVI la responsabilidad social corporativa (RSC) es fundamental para asegurar la sostenibilidad de la empresa a largo plazo y para reforzar la confianza de los distintos grupos de interés con los que ROVI está vinculada.

ROVI considera que la RSC es un compromiso adquirido con la sociedad, ante la importancia de su trabajo y sus productos en la mejora de la salud y la calidad de vida de las personas.

Por ello, en los últimos años ha desarrollado una intensa actividad para apoyar la investigación y fomentar la prevención y el conocimiento de ciertas enfermedades.

La compañía integra la RSC en su gobierno, su gestión y su actividad diaria. Las decisiones sobre la estrategia de RSC recaen en el Comité de Dirección y, en última instancia, en el Consejo de Administración.

El compromiso de ROVI con la gestión ética y la transparencia se refleja en la nueva Política General de R.S.C. aprobada por el Comité de Dirección durante este año 2015.

Objetivos de la política de responsabilidad social corporativa e instrumentos de apoyo

Todas las empresas que forman el Grupo Rovi, conscientes de la mejora en la salud que aportan sus productos, quieren dar respuesta a ciertas demandas sociales en relación con los impactos de nuestras actividades en la sociedad y en el medio ambiente.

Por ello el desarrollo económico de ROVI debe ser compatible con nuestros comportamientos éticos, sociales, laborales, ambientales y de respeto de los derechos humanos.

El conocimiento, difusión e implementación de estos valores, que expresan el compromiso del Grupo en materia de ética empresarial y responsabilidad social corporativa, sirven de guía para la actuación del Consejo de Administración y demás órganos del Grupo Rovi en sus relaciones con los grupos de interés.

Los instrumentos de apoyo desarrollados por Grupo Rovi son, además de la Política de Responsabilidad Social Corporativa, la Política Integrada de Gestión (Medio Ambiente y Seguridad y Salud en el Trabajo), el Código Ético y la Memoria Anual de Responsabilidad Social Corporativa. Estos instrumentos, puestos en práctica, deben:

- ⊕ Favorecer la consecución de los objetivos estratégicos del grupo.
- ⊕ Mejorar la competitividad del grupo mediante la asunción de prácticas de gestión basadas en la innovación, la igualdad de oportunidades, la productividad, la rentabilidad y la sostenibilidad.
- ⊕ Gestionar de forma responsable los riesgos y las oportunidades derivados de la evolución del entorno, así como maximizar los impactos positivos de su actividad en los distintos territorios en los que opera y minimizar, en la medida de lo posible, los impactos negativos.



- Fomentar una cultura de comportamientos éticos e incrementar la transparencia empresarial para generar credibilidad y confianza en los grupos de interés, entre los que se encuentra la sociedad en su conjunto.
- Promover las relaciones de confianza y la creación de valor para todos sus grupos de interés, dando una respuesta equilibrada e integradora a todos ellos.

Por todo ello y para poder desarrollar de forma adecuada estos objetivos, se establecen los siguientes principios generales de actuación.

- Cumplir la legalidad vigente en los lugares en los que se encuentran nuestras empresas.
- Apoyar, mediante su adopción y divulgación, la integración de los principios del Pacto Mundial de Naciones Unidas, así como de otros instrumentos internacionales, especialmente en los ámbitos de los derechos humanos, las prácticas laborales, el medio ambiente y la lucha contra la corrupción.
- Seguir las directrices del Código Ético, que recoge el compromiso de la Sociedad con los principios de la ética empresarial y la transparencia en todos los ámbitos de actuación y regula los comportamientos responsables de todos los profesionales del grupo en el desarrollo de su actividad.
- Favorecer las prácticas de libre mercado, rechazando cualquier tipo de práctica ilegal o fraudulenta, implementando mecanismos efectivos de prevención, vigilancia y sanción de irregularidades.
- Compromiso con la transparencia como una forma de transmitir confianza y credibilidad dentro de los grupos de interés. Esto implicará:
 - a. Difundir información relevante y veraz a los grupos de interés, cumpliendo con los requisitos legales de información pública que pudieran existir.
 - b. Elaborar y publicar información financiera y no financiera, utilizando, en este último caso, alguna de las metodologías aceptadas internacionalmente, y sometiéndola a los procesos de verificación internos y externos que se consideren oportunos y que garanticen su fiabilidad e incentiven su mejora continua.
- Impulsar las vías de comunicación y diálogo, así como favorecer las relaciones del grupo con sus accionistas, inversores, empleados, clientes, proveedores y, en general, con todos sus grupos de interés. De esa forma se contribuye a alcanzar una sintonía entre los valores empresariales y las expectativas sociales adaptando, en la medida de lo posible, las políticas y estrategias del Grupo a sus intereses, inquietudes y necesidades, utilizando todos los instrumentos de comunicación a su alcance tales como el contacto directo y la página web corporativa del grupo.
- Conservación y promoción del Medio Ambiente. ROVI desarrolla su actividad bajo el firme compromiso de contribuir a la sostenibilidad desde la perspectiva ambiental, materializándose este compromiso a través de la integración del medio ambiente en las distintas áreas de negocio, la preservación de la biodiversidad, la prevención de la contaminación, la gestión eficiente de los recursos y adaptación y mitigación del cambio climático, de conformidad con lo establecido en la Política Medioambiental del grupo.
- Responsabilidad Fiscal. Los tributos que ROVI satisface en los lugares en los que se desarrolla su actividad constituyen la principal aportación de las sociedades del grupo al sostenimiento de las cargas públicas y, por tanto, una de sus contribuciones a la sociedad.



4.1. Identificación de grupos de interés

Conocer las expectativas de los grupos de interés forma parte de la estrategia de RSC de ROVI, por ello, la empresa trata de mantener un diálogo fluido y constante para detectar y dar respuesta a sus intereses, contribuyendo así a la viabilidad del negocio a largo plazo. La compañía ha identificado a cinco colectivos que contribuyen directa o indirectamente a la buena marcha de sus actividades:



CLIENTES, PACIENTES Y PROFESIONALES.-

ROVI tiene como objetivo la satisfacción de las necesidades y expectativas de sus clientes, ya sea mediante la oferta de servicios 'a la carta' en su área de fabricación a terceros, como a través de una cartera de productos cuyo objetivo final es mejorar la calidad de vida de las personas.

La compañía ha situado al cliente, a los pacientes y profesionales como el centro de su actividad diaria, con el convencimiento de que solo logrando un alto grado de satisfacción y creando sólidas relaciones de confianza a largo plazo se pueden alcanzar los objetivos de crecimiento que el grupo se ha marcado. ROVI se compromete a garantizar la confidencialidad de los datos de sus clientes y a no revelar información a terceros.

El grupo considera esencial establecer relaciones comerciales duraderas basadas en la cercanía, en una actitud de servicio permanente y en la confianza.

CALIDAD EN LA GESTIÓN Y EN LA PRODUCCIÓN.-

Garantizar la calidad, la seguridad y la eficacia de los productos que la compañía pone en el mercado, es el objetivo principal de ROVI y de todas las personas que la forman. Para ello todas las empresas del grupo tienen establecidos procedimientos que describen los controles realizados en todas las fases de los procesos desde la investigación y desarrollo de productos, la recepción de materias primas, materiales de acondicionamiento, producción, almacenamiento y distribución hasta nuestros clientes.

Los estándares fijados cumplen totalmente con las exigencias internas de la compañía, pero también con las externas que imponen los organismos reguladores de los distintos productos que forman nuestra cartera.



Con el fin de evaluar el cumplimiento, de estos procedimientos, en todas las instalaciones del grupo se realizan auditorías internas periódicamente. Anualmente se realizan revisiones por Dirección en la que se analizan los principales puntos de mejora de nuestras organizaciones.

Por otra parte las auditorías de calidad por parte de entidades externas muestra el compromiso con la mejora continua y con el mantenimiento de altos estándares de calidad.

Además, y en función de la frecuencia establecida en la legislación aplicable a los productos, todas las empresas del grupo son inspeccionadas por las Autoridades Sanitarias tanto españolas como de los países a los que nuestros productos son exportados.

TRATAMIENTO DE CONSULTAS.-

En cada una de las empresas del grupo existen profesionales formados para la atención de las principales consultas que puedan surgir tanto a clientes directos como a pacientes y profesionales.

TRATAMIENTO DE RECLAMACIONES.-

En todos aquellos casos en los que se plantea una reclamación se inicia un proceso de investigación que identifique la causa raíz de la misma. Esta investigación puede implicar a varios departamentos o, incluso, a nuestros proveedores y/o subcontratistas. El análisis de estas causas tiene como objetivo adopción de medidas que impida la repetición de la misma.

La eficacia de estas acciones es analizada, anualmente, en la revisión del sistema por Dirección.

TRATAMIENTO DE REACCIONES ADVERSAS.-

Una reacción adversa es cualquier respuesta a un medicamento que sea nociva y no intencionada, y que tenga lugar a dosis que se apliquen normalmente en el ser humano para la profilaxis, el diagnóstico o el tratamiento de enfermedades, o para la restauración, corrección o modificación de funciones fisiológicas

Laboratorios Rovi S.A., como empresa fabricante y distribuidora de medicamentos está comprometida con la seguridad de los pacientes a los que se les administran nuestros medicamentos. Para ello, Rovi tiene establecidos los controles apropiados para que los medicamentos mantengan el mejor balance beneficio/riesgo, y además, ha implantado un sistema de farmacovigilancia que permita detectar las posibles reacciones adversas que se produzcan con nuestros medicamentos y productos sanitarios.

ROVI ha habilitado el correo electrónico farmacovigilancia@rovi.es para la notificación reacciones adversas.

APOYO A PACIENTES.-

A través de la web www.rovi.es se ha lanzado la campaña para EJERCICIO FÍSICO Y OSTEOPOROSIS.-

El ejercicio físico contribuye al incremento y mantenimiento de la masa ósea, factor importante en la prevención de la osteoporosis, a la vez que aumenta la fuerza muscular, la coordinación y el equilibrio.

- 1.- Situado frente a la pared con las rodillas ligeramente flexionadas, empujar con las manos manteniendo la espalda recta.
- 2.- De espalda a la pared y con los pies ligeramente despegados de ésta, empujar el cuerpo contra ella y estirarse lo más posible, extendiendo un brazo, manteniendo la espalda recta y las rodillas ligeramente flexionadas. Repetir con el otro brazo.
- 3.- Apoyándose en el respaldo de una silla, flexionar parcialmente las rodillas, manteniendo la espalda recta. Subir y bajar lentamente.
- 4.- Con los brazos en cruz a la altura de los hombros, desplazarlos enérgicamente, hacia atrás, tres veces consecutivas. Repetir el ejercicio con los brazos a 45° y en vertical.
- 5.- Con las manos en la nuca, inspirar profundamente mientras se llevan, con suavidad, los codos hacia atrás. Espirar mientras se vuelve a la posición inicial.
- 6.- Con un brazo extendido hacia adelante y el otro hacia atrás, balancearlos simultáneamente en sentido opuesto, sin rotar la espalda.
- 7.- Estirar un brazo hacia atrás y presionar sobre el plano del suelo. Hacerlo con el otro alternativamente.
- 8.- Llevar las rodillas flexionadas hacia el pecho, y extender las piernas en vertical. Bajar las piernas extendidas unos centímetros, sin despegar la cintura del suelo. Volver a la vertical, doblar de nuevo las rodillas sobre el pecho y retomar a la posición inicial.



Además, ROVI se ha sumado a la activa promoción que desde el Ministerio de Sanidad, Servicios Sociales e Igualdad se lleva a cabo a través de múltiples campañas a lo largo del año.

- ⊗ Prevención del sida
- ⊗ Hay una salida para la violencia de género.
- ⊗ Detección precoz del cáncer
- ⊗ Día europeo para el uso prudente de los antibióticos.



APOYO A PROFESIONALES.-

A través de la web www.rovi.es los profesionales sanitarios pueden acceder a un completo servicio de información médica y farmacéutica.

HIBOR®



Hibor® (Bemiparina) es una heparina de bajo peso molecular indicada para:

HIBOR® 2500 UI- HIBOR® 3.500 UI

- Prevención de la enfermedad tromboembólica en pacientes sometidos a cirugía general y ortopédica;
- Prevención de la enfermedad tromboembólica en pacientes no quirúrgicos con riesgo elevado o moderado;
- Prevención secundaria de la recurrencia de tromboembolismo venoso en pacientes con trombosis venosa profunda y factores de riesgo transitorios; y
- Prevención de la coagulación en el circuito de circulación extracorpórea durante la hemodiálisis.

HIBOR® 5000 UI- HIBOR® 7500 UI- HIBOR® 10000 UI- HIBOR® 12500 UI

- Tratamiento de la trombosis venosa profunda establecida, con o sin embolismo pulmonar.

Hibor® se presenta en jeringas precargadas:

- 2.500 UI/0,2 ml en envases de 2, 10, 50 (EC) jeringas precargadas
- 3.500 UI/0,2 ml en envases de 2, 10, 30, 50 (EC) jeringas precargadas
- 5.000 UI/0,2 ml en envases de 2, 10, 30, 50 (EC) jeringas precargadas
- 7.500 UI/0,3 ml en envases de 2, 10, 30, 50 (EC) jeringas precargadas
- 10.000 UI/0,4 ml en envases de 2, 10, 30, 50 (EC) jeringas precargadas
- 12.500 UI/0,5 ml en envases de 2, 10, 50 (EC) jeringas precargadas

Para más información, por favor envíe un e-mail a: registros@rovi.es



Además para alguno de nuestros productos se han elaborado páginas específicas a través de las cuales los profesionales pueden ampliar la información sobre nuestros productos:

BEMIMED.COM

VENOUS THROMBOEMBOLIC DISEASE

WHAT IS VTD
INCIDENCE OF VTD
RISK FACTORS OF VTD
SYMPTOMS OF DEEP VEIN THROMBOSIS
SYMPTOMS OF PULMONARY EMBOLISM
PREVENTION AND TREATMENT OF VTD
RULES FOR SUBCUTANEOUS ADMINISTRATION OF LMWH

ROVI LABORATORIES
LMWH
WORLDWIDE DISTRIBUTORS

What is venous thromboembolic disease (VTD)

Venous thromboembolic disease encompasses two clinical conditions: Deep vein thrombosis (DVT) and pulmonary embolism (PE). Deep Vein Thrombosis is the formation of a clot (thrombus) that occludes veins and prevents blood circulation. Vein thrombosis mainly affects the "deep veins" in the legs above or below the knee. This thrombus may be totally or partially dislodged and travel through the bloodstream. If the thrombus reaches the lungs, Pulmonary Embolism occurs. PE is a very serious and life-threatening complication.

BLOOD COAGULATION
VIEW

PULMONARY THROMBOEMBOLISM
VIEW

ACCESS TO THE ANTI-THROMBOSIS MASTERCLASS E-LEARNING COURSE
available in May 2015

nitview
ledcomb

English Inicio Nitview Piojos y Liendres Material Educativo Distribución Internacional Preguntas Frecuentes

Cómo prevenir piojos y liendres

Consulta nuestro material educativo

Entrar

Qué es Nitview

Testimonios

Material Educativo



ener ZONA

f t g+ B Buscar... Q

info@enerzona.es Tfno. gratuito 900 807 411

La Zona Dieta de la Zona Omega 3 Polifenoles Productos EnerZona Herramientas Expertos Zona Dónde comprar Blog

Premio Men's Health
"Mejor Producto del año"
CATEGORIA "BEAUTY SUPPLEMENTS"

Mejor PRODUCTO del año

Alto poder antioxidante para tus células

PREMIOS CUIDATE

Dr. Barry Sears

Referente mundial en el estudio del impacto de la dieta sobre la respuesta hormonal, la expresión de los genes y la inflamación.



LEER MÁS

EnerZona Omega 3 RX

Suplemento de aceite de pescado altamente **concentrado y purificado**.
Certificado IFOS 5*.



LEER MÁS

EnerZona Maqui RX Polifenoles

Complemento alimenticio a base de extracto de Maqui. Alto poder antioxidante para tus células.



LEER MÁS



EMPLEADOS.-

Para ROVI los empleados constituyen un pilar básico en el desarrollo de la Compañía. Así, les ofrece posibilidades de desarrollo profesional y formación en la compañía, beneficios sociales, medidas de conciliación y un entorno de trabajo en el que la seguridad y la salud son aspectos clave en la gestión de los Recursos Humanos.

Buen reflejo de ello es el compromiso de la empresa con la creación de empleo. Este compromiso se ve reflejado en que, a finales de 2015, ROVI alcanza los 1.100 empleados, siendo una plantilla de profesionales altamente cualificados, joven y dinámica basada en la igualdad de oportunidades. El equipo constituye uno de los pilares fundamentales de su estructura.

| | 2015 | | | 2014 | | |
|-----------------|------------|------------|--------------|------------|------------|--------------|
| | Fijos | Temporales | Total | Fijos | Temporales | Total |
| Lab. Fcos. Rovi | 385 | 52 | 437 | 389 | 54 | 443 |
| Panquímica | 77 | 2 | 79 | 31 | 2 | 33 |
| Rovi Contract | 261 | 107 | 368 | 229 | 150 | 379 |
| Frosst Ibérica | 180 | 33 | 213 | 192 | 27 | 219 |
| Bemipharma | 5 | 0 | 5 | 8 | 0 | 8 |
| Total | 908 | 194 | 1.102 | 849 | 233 | 1.082 |

Como puede evidenciarse durante el pasado ejercicio la plantilla volvió a sufrir un incremento.

IGUALDAD DE OPORTUNIDADES.-

La compañía elige a los miembros de su plantilla por sus méritos profesionales y su talento. El resultado de esta política de no discriminación se puede ver en la composición de la plantilla: más de la mitad está integrada por mujeres tanto a nivel de grupo como en la mayoría de las divisiones y en la oficina de Portugal.

| Plantilla media en 2015 | | | Plantilla media en 2014 | | |
|-------------------------|---------|-------|-------------------------|---------|-------|
| Hombres | Mujeres | Total | Hombres | Mujeres | Total |
| 504 | 598 | 1.102 | 503 | 579 | 1.082 |

PLAN DE IGUALDAD.-

Desde el año 2014 ROVI cuenta con un Plan de Igualdad entre Hombres y Mujeres. Este Plan de Igualdad tiene como finalidad la integración de la igualdad de trato y oportunidades entre mujeres y hombres, con el fin de alcanzar de forma progresiva una presencia equilibrada de la mujer dentro de los distintos grupos y niveles profesionales.

Con el fin de velar por el cumplimiento de las pautas incluidas en el Plan se ha constituido la Comisión para la Igualdad.



BENEFICIOS SOCIALES.-

Todos los empleados, indistintamente de su tipo de contrato o de empleo, disfrutan de los mismos beneficios sociales. Si bien no se han incorporado nuevos beneficios a lo largo de 2015 se han mantenido los que ya se ofrecían.

Conciliación de vida familiar y trabajo.-

El compromiso de ROVI con los empleados es clave del éxito de la compañía. La conciliación de la vida laboral y familiar es también parte de esta preocupación. El bienestar y la salud de los trabajadores repercuten directamente en la creación de valor de la empresa. Desde el año 2012, se ha implantado el horario flexible para facilitar y contribuir a la mejora de la calidad de vida de nuestros empleados.

| | Hombres | Mujeres | Total |
|--|---------|---------|-------|
| Personas que se acogen a una jornada reducida o utilizan cualquiera de las otras opciones para poder conciliar vida personal y profesional | 4 | 28 | 32 |

Formación profesional

La innovación y el talento son esenciales para la consecución de los objetivos estratégicos de ROVI. La compañía, a través de los departamentos de Recursos Humanos de sus distintas filiales, impulsa la formación de sus empleados con cursos que otorguen la capacitación necesaria para el puesto desempeñado.

La formación continua es uno de los pilares que sostiene el crecimiento a largo plazo de ROVI. Por ello, fomentar el desarrollo profesional y personal en distintas disciplinas, en un entorno de trabajo abierto y que garantice la igualdad de oportunidades, es parte primordial del compromiso con los trabajadores. Es por ello que la mayor parte de la formación impartida está relacionada con nuestros productos y su calidad. Entre los cursos impartidos se incluye formación para mandos intermedios en liderazgo, gestión de equipos, prevención de riesgos así como formación en nuestros productos.

| | 2015 | 2014 |
|---------------------------------|-------|--------|
| Horas de formación del personal | 9.000 | 85.300 |

La diferencia entre ambos ejercicios tiene como origen la incorporación de un elevado número de delegados de ventas en el 2014, lo que evidencia nuestro compromiso con la formación del personal.

Comunicación fluida

La empresa dispone de buzones de sugerencias en todas sus sedes. Del mismo modo se está empezando a organizar, en alguna de las plantas, talleres en los que el personal de recursos humanos estudia y analiza cada una de las propuestas para, entre todos, mejorar el entorno laboral. Durante el año 2015, y dentro de la filosofía de mejora continua, se han implantado diversas oportunidades de mejora que afectan a áreas tan diversas como producción, mantenimiento, laboratorios, etc. Esta cultura de identificación de mejoras en talleres con los empleados se realiza en todas las plantas.



SEGURIDAD

ROVI considera prioritaria la salud de sus empleados, con el convencimiento de que cualquier accidente puede evitarse. Por eso, además de trabajar para hacer las instalaciones más seguras, la compañía quiere concienciar a toda la plantilla de que la actitud en cuestión de seguridad es fundamental.

Para conseguir el conocimiento y la involucración de los empleados, ROVI cuenta con un Servicio de Prevención propio que se encarga de realizar acciones como la promoción de hábitos de vida saludable, prevención de accidentes y enfermedades o la comunicación a través de campañas de educación y formación.

Proyecto “Empresa saludable”

Durante el año 2015 se han implantado diversas pautas para convertir a ROVI en una “Empresa saludable”. Este proyecto se presentó el Día mundial de la seguridad y salud en el trabajo con el lema:

EN EL TRABAJO SALUD ENTRE TODOS

En este ámbito se han realizado las siguientes actuaciones:

Desayuno saludable

Desde el mes de abril se ha instaurado el “día de la fruta”: dos días al mes los empleados pueden disfrutar de fruta de temporada en las distintas cantinas de las empresas de ROVI.

Vending saludable

En las cantinas se han instalado máquinas que dispensan vending saludable (ensaladas, fruta, yogures....) y máquinas que elaboran zumo de naranja natural.

Práctica de deportes

El departamento de Seguridad y Medio Ambiente ha llegado a acuerdos con diferentes centros deportivos (ej. Gimnasios, centro de equitación), cerca de las instalaciones de ROVI, para conseguir precios competitivos que animen a nuestro personal a practicar deporte.

Carrera de las empresas.-

El pasado mes de diciembre se celebró en Madrid la Carrera de las Empresas. En la misma participaron varios grupos de empleados en representación de ROVI





Prevención de accidentes.-

Para el seguimiento y la mejora del desempeño de la seguridad y salud se han desarrollado distintos procedimientos que controlan los siguientes aspectos:

- Inspecciones de seguridad de equipos e instalaciones, así como de lugares de trabajo.
- Investigación de accidentes.

| | 2015 | 2014 |
|---|------|------|
| % de trabajadores representados en Comités de SSL | 100% | 100% |
| Indice accidentalidad = (nº accidentes / nº trabajadores) *100 | 2.9% | 1.6% |
| Inversiones en S.S.L. (millón de euros) | 0.9 | 1,9 |

Asimismo, en las plantas y filiales del grupo se emprendieron medidas como acciones de sensibilización en materia de seguridad, inversiones en maquinaria e infraestructura (EJ. cambio luminarias de sala HOPPMANN o modificaciones en el sistema de producción de frío en la planta de Alcalá, Mejoras de seguridad en el laboratorio químico, instalación de suelos o mejora en la iluminación exterior en la planta de Madrid)

ACCIONISTAS.-

Desde su salida a bolsa ROVI ha mantenido un compromiso de transparencia con los accionistas, a los que informa con regularidad de sus actividades.

A estos efectos, la Sociedad pone a disposición de los accionistas, inversores institucionales y de los mercados en general un canal de comunicación directo a través del correo ir@rovi.es y del número de asistencia telefónica 91 244 44 22 con el objetivo prioritario de servir de canal de comunicación abierto, permanente y transparente con todos los accionistas e inversores de la Sociedad.

Asimismo, los accionistas, inversores institucionales y los mercados en general pueden solicitar información a través de la página web corporativa <http://www.rovi.es/inversores/solicitudInformacion.php>. Adicionalmente, la Sociedad pone a disposición de éstos un sistema de alertas por correo electrónico <http://www.rovi.es/inversores/alertasEmail.php> que permite recibir automáticamente información financiera de la Sociedad. La Sociedad considera prioritario dar respuesta a las consultas y peticiones formuladas por los accionistas e inversores registrados de manera que puedan mantenerse al día sobre la marcha del grupo.

En el ejercicio 2015, ROVI hizo pública su "Política de comunicación con accionistas, inversores institucionales y asesores de voto" a través de su página web (<http://www.rovi.es/inversores/politicasCorporativas.php>).

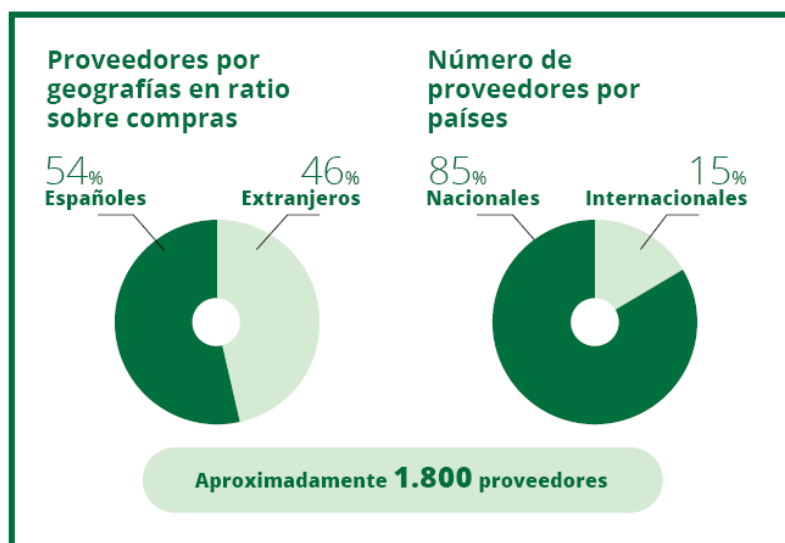
Además, durante 2015 la compañía llevó a cabo 10 *roadshows*, participó en 10 eventos con inversores y recibió 16 visitas de inversores a sus instalaciones, lo que en total supuso más de 150 inversores atendidos.

Asimismo, toda la información relevante del grupo, las presentaciones y los documentos legales económico-financieros y de gobierno corporativo está a disposición del público en la web corporativa www.rovi.es.



PROVEEDORES.-

Al considerar a los proveedores un grupo de interés estratégico para nuestras actividades, ROVI ha establecido para estos unos principios de actuación específicos para su área de actividad, acordes, en todo caso, con los principios y valores de la compañía. Con ello se pretende reforzar la sostenibilidad y el beneficio competitivo de nuestra cadena de valor, invitando a que nuestros proveedores tengan garantizada la igualdad de oportunidades y manifiesten su compromiso con unos principios básicos de ética y conducta profesional.



Con el fin de mantener los compromisos que en ROVI tenemos establecidos se han establecido diversos procedimientos para la selección y evaluación de proveedores. Estos procedimientos varían en función de la criticidad que las actividades del mismo tienen para garantizar la calidad de nuestros productos y la protección del medio ambiente.

Una vez que el proveedor ha sido aprobado por ROVI se le envía un documento voluntario denominado "compromiso con la RSC", en el que se le solicita compromiso con la política de RSC. Este documento ha sido remitido a todos los proveedores y subcontratistas del grupo.

En este sentido, además, se les solicita copia de las certificaciones, que empresas externas han emitido, y que garantizan el cumplimiento de estándares tales como SA-8000, S.G.E-21, etc.

Actualmente, más del 55 % de estas empresas han suscrito este compromiso con la responsabilidad social, aunque el objetivo es lograr que todos los proveedores se adhieran a este compromiso.

Periodo de pago a proveedores.-

El periodo medio de pago a proveedores del Grupo Rovi en el ejercicio 2015 ha sido de 55 días.



MEDIO AMBIENTE.-

El compromiso de ROVI con la protección del medio ambiente es firme y constante y está integrado en la actividad diaria. La política medioambiental de la compañía se basa en compromisos de mejora continua, en el cumplimiento de los requisitos legales y en requerimientos voluntarios adicionales. La implantación de soluciones de eficiencia energética, la gestión racional de los recursos naturales y el reciclaje de los residuos generados centran la estrategia medioambiental de la compañía.

Una de las herramientas clave para asegurar la correcta gestión de los aspectos ambientales es la implantación de un sistema de gestión medioambiental basado en los criterios establecidos por el estándar internacional ISO 14001:2004 y el reglamento Eco Management and Audit Scheme (EMAS).

Estas certificaciones reconocen la calidad del sistema de gestión ambiental de ROVI y avalan su compromiso con el medio ambiente más allá de la legislación nacional vigente. Por ello, en todas las instalaciones productivas de ROVI se aboga por una gestión de la producción respetuosa con el medio ambiente, que supone un constante esfuerzo por reducir el consumo energético y realizar una gestión más eficiente de los residuos.

OBJETIVOS.-

Durante el año 2015 se establecieron en ROVI objetivos encaminados al:

- ⊕ Ahorro energético
- ⊕ Mejoras en la segregación de residuos, que permitan un mejor aprovechamiento y valorización de los mismos, en el caso que sea posible.

RESIDUOS.-

Las actividades, que realizan las empresas del GRUPO, hace de la generación de residuos el principal aspecto. Por eso y como parte del compromiso con la prevención de la contaminación, los procesos relacionados con los residuos se orientan principalmente a su minimización en los procesos productivos y a una correcta gestión, una vez producidos, favoreciendo su aprovechamiento y valorización en los casos en los que sea posible.

| | 2015 | 2014 | Variación |
|---|-----------------|-----------------|-------------|
| Toneladas de residuos peligrosos generados | 519,06 | 838,22 | -38% |
| Toneladas de residuos no peligrosos generados | 852,58 | 817,52 | 4% |
| TOTAL | 1.371,64 | 1.655,74 | -17% |

GASTOS E INVERSIONES EN MEDIO AMBIENTE.-

El departamento de Medio Ambiente cuenta con unos recursos específicos asignados según los objetivos planificados anualmente. Durante el año 2015 los gastos en el área de medio ambiente ascienden a más de 340.884 euros. Los gastos derivan, casi en su totalidad, de la gestión de los residuos producidos (237.720 euros) y en el tratamiento de emisiones a la atmósfera (7.560 euros).



Además el departamento de Medio Ambiente ha realizado inversiones, en las instalaciones, por un importe global de 95.604 euros. Se muestran, a continuación, algunas de las mejoras realizadas:

- ⊕ En la planta de Alcalá:
 - Sistema de revaporizado,
 - Mejora eficiencia energética torres refrigeración
- ⊕ En la planta de Granada:
 - Estudio de nuevo sistema de abatimiento de COV
 - Estudio de medidas correctoras de ruido
- ⊕ En la planta de Madrid:
 - FASE 1 separación sistema OCS-INVES (línea F4)
 - Control volumen G1 y G2

CONSUMO DE ENERGÍA.-

Durante el año 2015 el consumo de energía se ha reducido en todas las fuentes que empleamos en nuestras actividades evidenciando la eficacia de la sensibilización, realizada entre los empleados, y de las medidas de reducción implantadas. La variación, por tipo, es la siguiente:

- ⊕ El consumo de la energía eléctrica, en el GRUPO, ha sufrido una reducción del 6,8% con respecto a los valores del año 2014, demostrando que los proyectos de reducción han sido eficaces.
- ⊕ El consumo de gas natural, en aquellas instalaciones que disponen de esta fuente de energía, ha sufrido una disminución del 0,29%
- ⊕ El consumo de combustible ha sufrido una disminución del 5,37%.

| | 2015 | 2014 |
|---|---------------|-------------|
| kWh de energía eléctrica consumidos | 16.659.472,90 | 170.668.424 |
| kWh de gas natural consumidos | 20.778.025,30 | 4.221.476 |
| Litros combustible vehículos | 394.677,19 | 417.055,14 |
| Variación del consumo de energía eléctrica por unidad fabricada | 33,78% | - |
| Variación del consumo de gas natural por unidad fabricada | 8,58% | - |

CONSUMO DE RECURSOS NATURALES.-

Durante el año 2015 el consumo de agua, nuestras instalaciones, ha sido de 115.932 m³ de agua lo que ha sido un 23% más que en el año anterior. Este incremento, si bien es significativo, ha tenido como origen el aumento en la producción.

| | 2015 |
|---|------|
| m ³ de agua / millón de unidades producida | 1,72 |

Nota: el consumo de gas natural y gasoil han sido analizados en el apartado "Consumo de Energía" de presente documento.



EMISIONES A LA ATMÓSFERA.-

Dentro de ROVI, y como contribución a la lucha contra el cambio climático, no sólo se tenemos en cuenta el consumo de energía eléctrica, sino que se medimos las emisiones de CO₂ procedentes del consumo de gas natural y gasóleo, derivadas de la electricidad y de los automóviles, así como de otras sustancias que actúan destruyendo la capa de ozono.

| | 2015 | 2014 |
|--|-----------|----------|
| Toneladas de CO ₂ emitidas | 8.219,76 | 5.123,88 |
| Reducción de toneladas de CO ₂ emitidas | + 64% (*) | - |

(*) Durante este año 2015 no se ha reducido las toneladas de CO₂ calculadas al haber aumentado el consumo de gas natural.

Con el fin de disminuir el efecto de las emisiones a la atmósfera de nuestros focos se ha realizado una inversión de más de 7.500 € en carbón activo. Del mismo modo, entre las inversiones realizadas, en la planta de Granada se ha realizado el estudio de nuevo sistema de abatimiento de COV.

RELACIONES CON PARTES INTERESADAS EN EL MEDIO AMBIENTE.-

Consultas.-

ROVI tiene establecido un procedimiento que describa la sistemática seguida para el tratamiento de las consultas relacionadas con el comportamiento ambiental de la compañía. En este sentido durante el año 2015 se han contestado un total de 13 consultas ambientales relacionadas, principalmente, con la sistemática seguida en ROVI para la gestión de los residuos peligrosos.

Otras organizaciones.-

Las empresas que conforman ROVI participan en diversas organizaciones de protección de medio ambiente siendo las principales:

- SIGRE
- ECOEMBRES
- Fundación ECOLEC

Día del Medio Ambiente.-

Con motivo del Día Internacional del Medio Ambiente, celebrado el 5 de junio, el Departamento de Seguridad y Medio Ambiente preparó una campaña de sensibilización con el lema:

EL VALOR DE CADA GOTTA

En la misma, además de la entrega de un detalle conmemorativo, se transmitió al personal una serie de información con el objetivo de aumentar la sensibilidad ante la necesidad de reducir los recursos.



Proveedores y subcontratistas.-

Durante el año 2015 se han realizado 3 auditorías a proveedores en los que se han evaluado el cumplimiento de los mismos con la legislación ambiental.

Así mismo se ha comprobado que, a nivel de GRUPO, el 61% de los proveedores y subcontratistas disponen de certificación ISO 14001 o EMAS.

SOCIEDAD.-

ROVI destina parte de sus recursos a impulsar la investigación médica. Durante los últimos años se ha desarrollado una intensa actividad para apoyar la investigación y fomentar la prevención y el conocimiento de ciertas enfermedades. El importe destinado a donaciones se comunicará en la Memoria Anual de 2015 de la Compañía, que se publicará en el mes de junio.

Compromiso con la Investigación.-

En este contexto, se ha impulsado un Concurso Internacional de Becas para la Investigación Biomédica con Bemiparina, una heparina de bajo peso molecular, indicada en la profilaxis y tratamiento de la enfermedad tromboembólica venosa. Este concurso promueve la investigación original e independiente para ampliar el conocimiento científico de Bemiparina, un antitrombótico que posee un perfil farmacológico singular y que actualmente se emplea de forma habitual en 53 países.

Por otra parte, ROVI mantiene acuerdos de colaboración con universidades con el fin de aunar esfuerzos que incrementen las actividades de carácter científico, tecnológico, formativo y de difusión del conocimiento.

La Universidad de Granada y ROVI cooperan en actividades de investigación y formación de personal científico. En concreto, hay en funcionamiento dos proyectos: Integra SNS_Integra y ADELIS (ambos enmarcados en el programa FEDER Interconnecta).

El grupo también mantiene un acuerdo con el Centro de Investigaciones Biomédicas del CSIC y con la Universidad de la Rioja (UNIR).

Compromiso con la Formación.-

Con el objetivo de que estudiantes altamente cualificados accedan al entorno laboral, mejoren sus habilidades, conocimientos y experiencia, la compañía tiene en marcha un programa de prácticas en la empresa. Para ello, existe un convenio de colaboración con una veintena de universidades y centros educativos. Estas prácticas ayudan a los estudiantes a iniciarse en la vida laboral dentro de un ambiente de trabajo profesional.



Compromiso con los proyectos sociales.-

✓ **Equipo Paralímpico Español**

Durante este año 2015 ROVI se ha convertido el colaborador del Equipo Paralímpico Español.

✓ **Fundaciones También y Deporte y Desafío**

Como parte del apoyo de ROVI para potenciar las prácticas saludables en la sociedad, en 2015 la Dirección ha aprobado el patrocinio de actividades de formación y apoyo sociosanitario para los profesionales (entrenadores, fisioterapeutas...) que colaboran con las fundaciones TAMBIÉN y DEPORTE Y DESAFÍO. Se trata de dos instituciones privadas, sin ánimo de lucro, cuyo objetivo principal es la integración social de las personas con discapacidad a través del deporte. La colaboración de ROVI estará encaminada a colaborar en actividades relacionadas con el esquí.

El primer ejemplo fue la colaboración en el X Trofeo Santiveri, de esquí alpino adaptado, donde 6 voluntarios de ROVI ayudaron en las pruebas previas y en la competición que se celebraron los días 11 y 12 de abril de 2015 en las pistas de Sierra Nevada.

Durante el año 2016 la compañía continuará con esta colaboración.

✓ **Cruz Roja Española**

ROVI continúa colaborando con CRUZ ROJA – Granada –, de forma concreta este año con el patrocinio del Día de la Banderita, donde los fondos recaudados durante la jornada fueron destinados al Programa de Atención a Solicitantes de Asilo y Refugiados .

✓ **Proyecto Hombre**

Un año más ROVI ha colaborado con PROYECTO HOMBRE- Granada en el desarrollo de programas para tratamiento de adicciones y reinserción social de drogadictos.



5. TRAZABILIDAD A INDICADORES GRI4.

| Id. | INDICADOR | Página memoria |
|--|--|----------------|
| Sección Perfil de la organización | | |
| G4-3 | Nombre de la Organización | 4 |
| G4-4 | Marcas, productos y servicios más importantes | 6 |
| G4-5 | Lugar donde se encuentra la sede central de la organización | 4 |
| G4-6 | Países donde opera la organización. | 10 |
| G4-8 | Mercados a los que sirve | 10 |
| G4-9 | Tamaño de la organización: número de empleados, número de operaciones, ventas netas o ingresos netos; capitalización y cantidad de productos o servicios que ofrece. | 11 |
| G4-10 | Número de empleados por tipo | 23 |
| G4-12 | Descripción de la cadena de suministro | 27 |
| G4-13 | Cambios en la organización durante el periodo analizado | 4 |
| G4-15 | Lista de las cartas, principios otras iniciativas externas de carácter económico ambiental o social que la organización ha suscrito | 32 |
| G4-16 | Listado de asociaciones y organizaciones de promoción nacional o internacional a las que la organización pertenece. | 4 y 30 |
| Sección: PARTICIPACIÓN DE LOS GRUPOS DE INTERÉS | | |
| G4-24 | Lista de los grupos de interés | 17 |
| G4-26 | Enfoque de la organización sobre la participación de los grupos de interés (frecuencia y tipo) | 17 |
| Sección: PERFIL DE LA MEMORIA | | |
| G4-28 | Periodo objeto de la memoria (ej. Año fiscal, año natural) | 3 |
| G4-29 | Fecha de la última memoria | 3 |
| G4-30 | Ciclo de presentación de la memoria (anual, bienal...) | 3 |
| G4-31 | Información de contacto para datos relativos a la Memoria | 3 |



| Id. | INDICADOR | Página memoria |
|------------------------------------|--|----------------|
| Sección: GOBIERNO | | |
| G4-34 | Estructura de Gobierno de la Organización | 5 |
| G4-36 | Cargos ejecutivos o con responsabilidad en cuestiones económicas, ambientales y sociales, y si sus titulares rinden cuentas directamente ante el órgano superior de gobierno | 5 |
| G4-37 | Procesos de consulta entre los grupos de interés y el órgano superior de gobierno con respecto a cuestiones económicas, ambientales y sociales. | 18, 24 y 26 |
| G4-38 | Composición del Órgano Superior de gobierno y sus comités | 5 |
| Sección: ETICA E INTEGRIDAD | | |
| G4-56 | Código Etico | 13 |
| Sección: Medio Ambiente | | |
| G4-EN3 | kWh de energía eléctrica consumidos | 29 |
| G4-EN3 | kWh de gas natural consumidos | 29 |
| G4-EN3 | Litros combustible vehículos | 29 |
| G4-EN3 | Reducción del consumo de energía eléctrica | 29 |
| G4-EN3 | Reducción del consumo de gas natural | 29 |
| G4-EN3 | Reducción consumo de combustible | 29 |
| G4-EN3 | Reducción del consumo de energía eléctrica por unidad fabricada | 29 |
| G4-EN3 | Reducción del consumo de gas natural por unidad fabricada | 29 |
| G4-EN10 | m ³ consumo de agua | 29 |
| G4-EN10 | m ³ consumo de agua por millon de ud. Fabricada | 29 |
| G4-EN10 | Reducción consumo de agua | 29 |
| G4-EN11 | Instalaciones cercanas a áreas protegidas | 29 |
| G4-EN15 | Toneladas de CO ₂ emitidas | 30 |
| G4-EN15 | Reducción de toneladas de CO ₂ emitidas | 30 |
| Id. | INDICADORES ESPECÍFICOS | |
| Sección: Medio Ambiente | | |
| G4-EN25 | Toneladas de residuos peligrosos generados | 28 |
| G4-EN25 | Toneladas de residuos no peligrosos generados | 28 |
| G4-EN25 | Reducción de la cantidad de residuos generados | 28 |
| G4-EN25 | Costes del tratamiento de residuos | 28 |
| G4-EN25 | Costes del tratamiento de emisiones | 28 |
| G4-EN31 | Inversiones en mejoras ambientales | 29 |
| G4-EN32 | Auditorías ambientales realizadas a proveedores | 31 |
| G4-EN32 | % de proveedores certificados ISO 14001/EMAS | 31 |
| Sección: SSL | | |
| G4-LA5 | % de trabajadores representados en Comités de SSL | 26 |
| G4-LA6 | Indice accidentalidad = (nº accidentes / nº trabajadores) * 100 | 26 |
| --- | Objetivos realizacionados con S.S.L. | 26 |
| --- | Inversiones en S.S.L. (millón de euros) | 26 |
| Sección: RRHH | | |
| G4-LA2 | Beneficios para los empleados | 24 |
| G4-LA3 | Conciliación de vida laboral | 24 |
| G4-LA5 | Porcentaje de trabajadores representados en Comités de Seguridad y Salud | 26 |
| G4-LA6 | Tasa de absentismo laboral | 12 |

Las Cuentas Anuales Consolidadas de Laboratorios Farmacéuticos Rovi, S.A. (“**Rovi**” o la “**Sociedad**”) con sus sociedades dependientes (compuestas por el balance o estado de situación financiera, la cuenta de resultados, el estado de resultado global, el estado de cambios en el patrimonio neto, el estado de flujos de efectivo y la memoria), así como el Informe de Gestión consolidado del grupo del que la Sociedad es sociedad dominante (que incluye el Informe Anual de Gobierno Corporativo de la Sociedad) correspondientes al ejercicio cerrado a 31 de diciembre de 2015 y que preceden a este documento, han sido formulados por el Consejo de Administración de la Sociedad en su reunión de 23 de febrero de 2016, y sus componentes firman a continuación conforme a lo indicado en el artículo 253 del Real Decreto Legislativo 1/2010, de 2 de julio, por el que se aprueba el texto refundido de la Ley de Sociedades de Capital, y en el artículo 37 del Código de Comercio:

Madrid, 23 de febrero de 2016

D. Juan López-Belmonte López
Presidente

D. Juan López-Belmonte Encina
Consejero Delegado

D. Iván López-Belmonte Encina
Vicepresidente 1º

D. Javier López-Belmonte Encina
Vicepresidente 2º

D. Enrique Castellón Leal
Consejero Coordinador

D. Miguel Corsini Freese
Vocal

D. José Fernando de Almansa
Moreno-Barreda
Vocal

DECLARACIÓN DE RESPONSABILIDAD DE LOS ADMINISTRADORES

Los miembros del Consejo de Administración de Laboratorios Farmacéuticos Rovi, S.A. (“**Rovi**” o la “**Sociedad**”), reunidos en la sesión celebrada el 23 de febrero de 2016, y siguiendo lo dispuesto en el artículo 118 del Real Decreto Legislativo 4/2015, de 23 de octubre, por el que se aprueba el texto refundido de la Ley del Mercado de Valores, así como en el artículo 8 b) del Real Decreto 1362/2007, de 19 de octubre, que desarrolla la Ley del Mercado de Valores, declaran que, hasta donde alcanza su conocimiento, las Cuentas Anuales individuales de la Sociedad así como las consolidadas de la Sociedad con sus sociedades dependientes, correspondientes al ejercicio cerrado a 31 de diciembre de 2015, formuladas por el Consejo de Administración en su referida reunión de 23 de febrero de 2016 y elaboradas conforme a los principios de contabilidad que resultan de aplicación, ofrecen la imagen fiel del patrimonio, de la situación financiera y de los resultados de la Sociedad y de las sociedades comprendidas en la consolidación tomadas en su conjunto, y que los informes de gestión complementarios de las Cuentas Anuales individuales y consolidadas incluyen un análisis fiel de la evolución y los resultados empresariales y de la posición de Rovi y de las sociedades comprendidas en la consolidación tomadas en su conjunto, junto con la descripción de los principales riesgos e incertidumbres a que se enfrentan.

Madrid, 23 de febrero de 2016

D. Juan López-Belmonte López
Presidente

D. Juan López-Belmonte Encina
Consejero Delegado

D. Iván López-Belmonte Encina
Vicepresidente 1º

D. Javier López-Belmonte Encina
Vicepresidente 2º

D. Enrique Castellón Leal
Consejero Cordinador

D. Miguel Corsini Freese
Vocal

D. José Fernando de Almansa Moreno-
Barreda
Vocal

ANEXO I

GENERAL

2º

INFORMACIÓN ESTADÍSTICA CORRESPONDIENTE AL AÑO

2015

FECHA DE CIERRE DEL PERIODO

31/12/2015

I. DATOS IDENTIFICATIVOS

Denominación Social: LABORATORIOS FARMACEUTICOS ROVI, S.A.

Domicilio Social:

c/ Julián Camarillo, 35, 28037 Madrid

C.I.F.

A-28041283

II. INFORMACIÓN COMPLEMENTARIA A LA INFORMACIÓN PERIÓDICA PREVIAMENTE PUBLICADA

Explicación de las principales modificaciones respecto a la información periódica previamente publicada:

(sólo se cumplimentará en los supuestos establecidos en el apartado B) de las Instrucciones).

III. DECLARACIÓN(ES) DE LOS RESPONSABLES DE LA INFORMACIÓN

Hasta donde alcanza nuestro conocimiento, las cuentas anuales resumidas que se presentan, elaboradas con arreglo a los principios de contabilidad aplicables, ofrecen la imagen fiel del patrimonio, de la situación financiera y de los resultados del emisor, o de las empresas comprendidas en la consolidación tomadas en su conjunto, y el informe de gestión intermedio incluye un análisis fiel de la información exigida.

Observaciones a la declaración(es) anterior(es):

Persona(s) que asume(n) la responsabilidad de esta información:

Fecha de firma de este informe financiero semestral por el órgano de administración correspondiente:



| IV. INFORMACIÓN FINANCIERA SELECCIONADA | | | |
|--|-------------|-------------------------|---------------------------|
| 1. BALANCE INDIVIDUAL (ELABORADO UTILIZANDO LA NORMATIVA CONTABLE EN VIGOR DE CARÁCTER NACIONAL) | | | |
| Uds.: Miles de euros | | P. ACTUAL 31/12/2015 | P. ANTERIOR 31/12/2014 |
| ACTIVO | | | |
| A) ACTIVO NO CORRIENTE | 0040 | 75.626 | 73.449 |
| 1.L. Inmovilizado intangible: | 0030 | 17.283 | 15.952 |
| a) Fondo de comercio | 0031 | | |
| b) Otro inmovilizado intangible | 0032 | 17.283 | 15.952 |
| 2.L. Inmovilizado material | 0033 | 43.730 | 43.183 |
| 3.L. Inversiones inmobiliarias | 0034 | | |
| 4.L. Inversiones en empresas del grupo y asociadas a largo plazo | 0035 | 10.492 | 10.492 |
| 5.L. Inversiones financieras a largo plazo | 0036 | 1.559 | 1.390 |
| 6.L. Activos por impuesto diferido | 0037 | 2.562 | 2.432 |
| 7.L. Otros activos no corrientes | 0038 | | |
| B) ACTIVO CORRIENTE | 0065 | 152.374 | 242.766 |
| 1. Activos no corrientes mantenidos para la venta | 0060 | | |
| 2. Existencias | 0056 | 32.664 | 35.364 |
| 3. Deudores comerciales y otras cuentas a cobrar: | 0060 | 92.554 | 185.023 |
| a) Clientes por ventas y prestaciones de servicios | 0061 | 81.671 | 173.546 |
| b) Otros deudores | 0062 | 6.938 | 7.360 |
| c) Activos por impuesto corriente | 0063 | 3.945 | 4.117 |
| 4. Inversiones en empresas del grupo y asociadas a corto plazo | 0064 | 5 | 5 |
| 5. Inversiones financieras a corto plazo | 0070 | | |
| 6. Periodificaciones a corto plazo | 0071 | 9 | 15 |
| 7. Efectivo y otros activos líquidos equivalentes | 0072 | 27.142 | 22.359 |
| TOTAL ACTIVO (A + B) | 0100 | 228.000 | 316.215 |
| PASIVO Y PATRIMONIO NETO | | | |
| | | P. ACTUAL 31/12/2015 | P. ANTERIOR 31/12/2014 |
| A) PATRIMONIO NETO (A.1 + A.2 + A.3) | 0195 | 123.929 | 120.165 |
| A.1) FONDOS PROPIOS | 0180 | 119.523 | 115.508 |
| 1. Capital: | 0171 | 3.000 | 3.000 |
| a) Capital escriturado | 0161 | 3.000 | 3.000 |
| b) <i>Menos: Capital no exigido</i> | 0162 | | |
| 2. Prima de emisión | 0172 | | |
| 3. Reservas | 0173 | 6.959 | 6.959 |
| 4. <i>Menos: Acciones y participaciones en patrimonio propias</i> | 0174 | (6.112) | (2.813) |
| 5. Resultados de ejercicios anteriores | 0176 | 100.167 | 84.018 |
| 6. Otras aportaciones de socios | 0179 | | |
| 7. Resultado del ejercicio | 0175 | 17.509 | 24.344 |
| 8. <i>Menos: Dividendo a cuenta</i> | 0178 | | |
| 9. Otros instrumentos de patrimonio neto | 0177 | | |
| A.2) AJUSTES POR CAMBIOS DE VALOR | 0188 | (2) | (2) |
| 1. Activos financieros disponibles para la venta | 0181 | (2) | (2) |
| 2. Operaciones de cobertura | 0182 | | |
| 3. Otros | 0183 | | |
| A.3) SUBVENCIONES, DONACIONES Y LEGADOS RECIBIDOS | 0194 | 4.408 | 4.659 |
| B) PASIVO NO CORRIENTE | 0120 | 34.986 | 35.013 |
| 1. Provisiones a largo plazo | 0116 | | |
| 2. Deudas a largo plazo: | 0116 | 31.780 | 30.766 |
| a) Deudas con entidades de crédito y obligaciones u otros valores negociables | 0131 | 20.932 | 19.020 |
| b) Otros pasivos financieros | 0132 | 10.848 | 11.766 |
| 3. Deudas con empresas del grupo y asociadas a largo plazo | 0117 | | |
| 4. Pasivos por impuesto diferido | 0118 | 2.562 | 3.495 |
| 5. Otros pasivos no corrientes | 0135 | | |
| 6. Periodificaciones a largo plazo | 0119 | 646 | 732 |
| C) PASIVO CORRIENTE | 0130 | 69.083 | 161.037 |
| 1. Pasivos vinculados con activos no corrientes mantenidos para la venta | 0121 | | |
| 2. Provisiones a corto plazo | 0122 | 2.497 | 2.027 |
| 3. Deudas a corto plazo: | 0123 | 9.997 | 4.150 |
| a) Deudas con entidades de crédito y obligaciones u otros valores negociables | 0133 | 7.247 | 1.540 |
| b) Otros pasivos financieros | 0134 | 2.750 | 2.610 |
| 4. Deudas con empresas del grupo y asociadas a corto plazo | 0129 | 87 | 172 |
| 5. Acreedores comerciales y otras cuentas a pagar: | 0124 | 56.333 | 154.418 |
| a) Proveedores | 0125 | 52.333 | 149.700 |
| b) Otros acreedores | 0126 | 4.000 | 4.718 |
| c) Pasivos por impuesto corriente | 0127 | | |
| 6. Otros pasivos corrientes | 0136 | | |
| 7. Periodificaciones a corto plazo | 0128 | 169 | 270 |
| TOTAL PATRIMONIO NETO Y PASIVO (A + B + C) | 0200 | 228.000 | 316.215 |

IV. INFORMACIÓN FINANCIERA SELECCIONADA
2. CUENTA DE PÉRDIDAS Y GANANCIAS INDIVIDUAL
(ELABORADA UTILIZANDO LA NORMATIVA CONTABLE EN VIGOR DE CARÁCTER NACIONAL)

Uds.: Miles de euros

| | | PER. CORRIENTE ACTUAL (2º SEMESTRE) | | PER. CORRIENTE ANTERIOR (2º SEMESTRE) | | ACUMULADO ACTUAL 31/12/2015 | | ACUMULADO ANTERIOR 31/12/2014 | | |
|-----------------------------|---|-------------------------------------|----------------------|---------------------------------------|----------------------|-----------------------------|----------------------|-------------------------------|----------------------|---------|
| | | Importe | % | Importe | % | Importe | % | Importe | % | |
| (+) | Importe neto de la cifra de negocios | 0205 | 104.163 | 100,00 | 97.983 | 100,00 | 200.547 | 100,00 | 196.305 | 100,00 |
| (+/-) | Variación de existencias de productos terminados y en curso de fabricación | 0206 | (3.734) | (3,58) | 12.443 | 12,70 | (5.553) | (2,77) | 6.069 | 3,09 |
| (+) | Trabajos realizados por la empresa para su activo | 0207 | | | | | | | | |
| (-) | Aprovisionamientos | 0208 | (56.744) | (54,48) | (67.859) | (69,26) | (109.305) | (54,50) | (118.015) | (60,12) |
| (+) | Otros ingresos de explotación | 0209 | 860 | 0,83 | 1.673 | 1,71 | 2.165 | 1,08 | 3.147 | 1,60 |
| (-) | Gastos de personal | 0217 | (13.917) | (13,36) | (15.400) | (15,72) | (31.229) | (15,57) | (29.806) | (15,18) |
| (-) | Otros gastos de explotación | 0210 | (28.940) | (27,78) | (22.097) | (22,55) | (47.470) | (23,67) | (38.357) | (19,54) |
| (-) | Amortización del inmovilizado | 0211 | (3.170) | (3,04) | (2.960) | (3,02) | (6.321) | (3,15) | (5.805) | (2,86) |
| (+) | Imputación de subvenciones de inmovilizado no financiero y otras | 0212 | 442 | 0,42 | 410 | 0,42 | 750 | 0,37 | 916 | 0,47 |
| (+) | Excesos de provisiones | 0213 | | | | | | | | |
| (+/-) | Deterioro y resultado por enajenaciones del inmovilizado | 0214 | (12) | (0,01) | (4) | 0,00 | (12) | (0,01) | (4) | 0,00 |
| (+/-) | Otros resultados | 0215 | | | | | 0 | 0,00 | | |
| = | RESULTADO DE EXPLOTACIÓN | 0245 | (1.052) | (1,01) | 4.189 | 4,28 | 3.572 | 1,78 | 14.650 | 7,46 |
| (+) | Ingresos financieros | 0250 | 490 | 0,47 | 116 | 0,12 | 13.791 | 6,88 | 13.078 | 6,66 |
| (-) | Gastos financieros | 0251 | (1.027) | (0,99) | (1.144) | (1,17) | (1.724) | (0,86) | (2.404) | (1,22) |
| (+/-) | Variación de valor razonable en instrumentos financieros | 0252 | | | | | | | | |
| (+/-) | Diferencias de cambio | 0254 | | | | | | | | |
| (+/-) | Deterioro y resultado por enajenaciones de instrumentos financieros | 0255 | | | (298) | (0,30) | 0 | 0,00 | (302) | (0,15) |
| = | RESULTADO FINANCIERO | 0256 | (537) | (0,52) | (1.326) | (1,35) | 12.067 | 6,02 | 10.372 | 5,28 |
| = | RESULTADO ANTES DE IMPUESTOS | 0265 | (1.589) | (1,53) | 2.863 | 2,92 | 15.639 | 7,80 | 25.022 | 12,75 |
| (+/-) | Impuesto sobre beneficios | 0270 | 1.838 | 1,76 | 170 | 0,17 | 1.870 | 0,93 | (678) | (0,35) |
| = | RESULTADO DEL EJERCICIO PROCEDENTE DE OPERACIONES CONTINUADAS | 0280 | 249 | 0,24 | 3.033 | 3,10 | 17.509 | 8,73 | 24.344 | 12,40 |
| (+/-) | Resultado del ejercicio procedente de operaciones interrumpidas neto de impuestos | 0285 | | | | | | | | |
| = | RESULTADO DEL EJERCICIO | 0300 | 249 | 0,24 | 3.033 | 3,10 | 17.509 | 8,73 | 24.344 | 12,40 |
| BENEFICIO POR ACCIÓN | | | Importe (X,XX euros) | | Importe (X,XX euros) | | Importe (X,XX euros) | | Importe (X,XX euros) | |
| | Básico | 0290 | 0,00 | | 0,06 | | 0,35 | | 0,49 | |
| | Diluido | 0295 | | | | | | | | |

En el informe financiero semestral correspondiente al primer semestre del ejercicio los datos relativos al periodo corriente coinciden con los datos acumulados, por lo que no se requiere que se complimenten.

IV. INFORMACIÓN FINANCIERA SELECCIONADA
3. ESTADO DE CAMBIOS EN EL PATRIMONIO NETO INDIVIDUAL
ESTADO DE INGRESOS Y GASTOS RECONOCIDOS INDIVIDUAL
(ELABORADO UTILIZANDO LA NORMATIVA CONTABLE EN VIGOR DE CARÁCTER NACIONAL)

Uds.: Miles de euros

| | | PERIODO ACTUAL 31/12/2015 | PERIODO ANTERIOR 31/12/2014 |
|--|-------------|---------------------------------|-----------------------------------|
| A) RESULTADO DEL EJERCICIO (de la cuenta de pérdidas y ganancias) | 0305 | 17.509 | 24.344 |
| B) INGRESOS Y GASTOS IMPUTADOS DIRECTAMENTE AL PATRIMONIO NETO: | 0310 | 311 | (2.248) |
| 1. Por valoración de instrumentos financieros: | 0320 | (2) | 151 |
| a) Activos financieros disponibles para la venta | 0321 | (2) | 151 |
| b) Otros ingresos/(gastos) | 0323 | | |
| 2. Por coberturas de flujos de efectivo | 0330 | | |
| 3. Subvenciones, donaciones y legados recibidos | 0340 | (28) | (3.363) |
| 4. Por ganancias y pérdidas actuariales y otros ajustes | 0344 | | |
| 5. Resto de ingresos y gastos imputados directamente al patrimonio neto | 0343 | | |
| 6. Efecto impositivo | 0345 | 341 | 964 |
| C) TRANSFERENCIAS A LA CUENTA DE PÉRDIDAS Y GANANCIAS: | 0350 | (562) | (430) |
| 1. Por valoración de instrumentos financieros: | 0355 | | 302 |
| a) Activos financieros disponibles para la venta | 0356 | | 302 |
| b) Otros ingresos/(gastos) | 0358 | | |
| 2. Por coberturas de flujos de efectivo | 0360 | | |
| 3. Subvenciones, donaciones y legados recibidos | 0368 | (750) | (918) |
| 4. Resto de ingresos y gastos imputados directamente al patrimonio neto | 0365 | | |
| 5. Efecto impositivo | 0370 | 188 | 184 |
| TOTAL INGRESOS/(GASTOS) RECONOCIDOS (A + B + C) | 0400 | 17.256 | 21.666 |

IV. INFORMACIÓN FINANCIERA SELECCIONADA
4. ESTADO DE CAMBIOS EN EL PATRIMONIO NETO INDIVIDUAL (1/2)
ESTADO TOTAL DE CAMBIOS EN EL PATRIMONIO NETO INDIVIDUAL
(ELABORADO UTILIZANDO LA NORMATIVA CONTABLE EN VIGOR DE CARÁCTER NACIONAL)

Uds.: Miles de euros

| PERIODO ACTUAL | | Fondos propios | | | | Ajustes por cambios de valor | Subvenciones donaciones y legados recibidos | Total Patrimonio neto |
|---|-------------|----------------|---------------------------------|--|-------------------------|------------------------------|---|-----------------------|
| | | Capital | Prima de emisión y Reservas (1) | Acciones y particip. en patrimonio propias | Resultado del ejercicio | | | |
| Saldo inicial al 01/01/2015 | 3010 | 3.000 | 90.977 | (2.813) | 24.344 | (2) | 4.659 | 120.165 |
| Ajuste por cambios de criterio contable | 3011 | | | | | | | |
| Ajuste por errores | 3012 | | | | | | | |
| Saldo inicial ajustado | 3015 | 3.000 | 90.977 | (2.813) | 24.344 | (2) | 4.659 | 120.165 |
| I. Total Ingresos/ (gastos) reconocidos | 3020 | | | | 17.509 | | (251) | 17.258 |
| II. Operaciones con socios o propietarios | 3025 | | (8.299) | (5.299) | | | | (13.598) |
| 1. Aumentos/ (Reducciones) de capital | 3026 | | | | | | | |
| 2. Conversión de pasivos financieros en patrimonio neto | 3027 | | | | | | | |
| 3. Distribución de dividendos | 3028 | | (8.450) | | | | | (8.450) |
| 4. Operaciones con acciones o participaciones en patrimonio propias (netas) | 3029 | | 151 | (5.299) | | | | (5.148) |
| 5. Incrementos/ (Reducciones) por combinaciones de negocios | 3030 | | | | | | | |
| 6. Otras operaciones con socios o propietarios | 3032 | | | | | | | |
| III. Otras variaciones de patrimonio neto | 3035 | | 24.448 | | (24.344) | | | 104 |
| 1. Pagos basados en instrumentos de patrimonio | 3036 | | | | | | | |
| 2. Traspasos entre partidas de patrimonio neto | 3037 | | 24.344 | | (24.344) | | | 0 |
| 3. Otras variaciones | 3038 | | 104 | | | | | 104 |
| Saldo final al 31/12/2015 | 3040 | 3.000 | 107.126 | (8.112) | 17.509 | (2) | 4.408 | 123.929 |

(1) La columna **Prima de emisión y Reservas**, a efectos de cumplimentar este estado, engloba los siguientes epígrafes del patrimonio neto del Balance: 2. Prima de emisión, 3. Reservas, 5. Resultados de ejercicios anteriores, 6. Otras aportaciones de socios y 8. *Menos: Dividendo a cuenta.*

IV. INFORMACIÓN FINANCIERA SELECCIONADA
4. ESTADO DE CAMBIOS EN EL PATRIMONIO NETO INDIVIDUAL (2/2)
ESTADO TOTAL DE CAMBIOS EN EL PATRIMONIO NETO INDIVIDUAL
(ELABORADO UTILIZANDO LA NORMATIVA CONTABLE EN VIGOR DE CARÁCTER NACIONAL)

Uds.: Miles de euros

| PERIODO ANTERIOR | | Fondos propios | | | | | Ajustes por cambios de valor | Subvenciones donaciones y legados recibidos | Total Patrimonio neto |
|---|------|----------------|---------------------------------|--|-------------------------|---------------------------------------|------------------------------|---|-----------------------|
| | | Capital | Prima de emisión y Reservas (1) | Acciones y particip. en patrimonio propias | Resultado del ejercicio | Otros instrumentos de patrimonio neto | | | |
| Saldo inicial al 01/01/2014 (periodo comparativo) | 3050 | 3.000 | 74.262 | (782) | 25.111 | | (319) | 7.654 | 108.926 |
| Ajuste por cambios de criterio contable | 3051 | | | | | | | | |
| Ajuste por errores | 3052 | | | | | | | | |
| Saldo inicial ajustado (periodo comparativo) | 3055 | 3.000 | 74.262 | (782) | 25.111 | | (319) | 7.654 | 108.926 |
| I. Total ingresos/ (gastos) reconocidos | 3060 | | | | 24.344 | | 317 | (2.995) | 21.666 |
| II. Operaciones con socios o propietarios | 3065 | | (7.998) | (2.031) | | | | | (10.029) |
| 1. Aumentos/ (Reducciones) de capital | 3066 | | | | | | | | |
| 2. Conversión de pasivos financieros en patrimonio neto | 3067 | | | | | | | | |
| 3. Distribución de dividendos | 3068 | | (8.060) | | | | | | (8.060) |
| 4. Operaciones con acciones o participaciones en patrimonio propias (netas) | 3069 | | 62 | (2.031) | | | | | (1.969) |
| 5. Incrementos/ (Reducciones) por combinaciones de negocios | 3070 | | | | | | | | |
| 6. Otras operaciones con socios o propietarios | 3072 | | | | | | | | |
| III. Otras variaciones de patrimonio neto | 3075 | | 24.713 | | (25.111) | | | | (398) |
| 1. Pagos basados en instrumentos de patrimonio | 3076 | | | | | | | | |
| 2. Traspasos entre partidas de patrimonio neto | 3077 | | 25.111 | | (25.111) | | | | 0 |
| 3. Otras variaciones | 3078 | | (398) | | | | | | (398) |
| Saldo final al 31/12/2014 (periodo comparativo) | 3080 | 3.000 | 90.977 | (2.813) | 24.344 | | (2) | 4.659 | 120.165 |

(1) La columna **Prima de emisión y Reservas**, a efectos de cumplimentar este estado, engloba los siguientes epígrafes del patrimonio neto del Balance: 2. Prima de emisión, 3. Reservas, 5. Resultados de ejercicios anteriores, 6. Otras aportaciones de socios y 8. **Menos: Dividendo a cuenta.**

IV. INFORMACIÓN FINANCIERA SELECCIONADA
 5. ESTADO DE FLUJOS DE EFECTIVO INDIVIDUAL
 (ELABORADO UTILIZANDO LA NORMATIVA CONTABLE EN VIGOR DE CARÁCTER NACIONAL)

Uda.: Miles de euros

| | | PERIODO ACTUAL 31/12/2015 | PERIODO ANTERIOR 31/12/2014 |
|---|-------------|--|--|
| A) FLUJOS DE EFECTIVO DE LAS ACTIVIDADES DE EXPLOTACIÓN (1 + 2 + 3 + 4) | 0435 | 19.525 | 16.796 |
| 1. Resultado antes de impuestos | 0405 | 15.639 | 25.022 |
| 2. Ajustes del resultado: | 0410 | 7.176 | 6.727 |
| (+) Amortización del inmovilizado | 0411 | 6.321 | 5.605 |
| (+/-) Otros ajustes del resultado (netos) | 0412 | 855 | 1.122 |
| 3. Cambios en el capital corriente | 0415 | (1.025) | (6.573) |
| 4. Otros flujos de efectivo de las actividades de explotación: | 0420 | (2.265) | (6.380) |
| (-) Pagos de intereses | 0421 | (394) | (2.658) |
| (+) Cobros de dividendos | 0422 | | |
| (+) Cobros de intereses | 0423 | | |
| (+/-) Cobros/(pagos) por impuesto sobre beneficios | 0430 | (1.981) | (3.932) |
| (+/-) Otros cobros/(pagos) de actividades de explotación | 0425 | 110 | 210 |
| B) FLUJOS DE EFECTIVO DE LAS ACTIVIDADES DE INVERSIÓN (1 + 2) | 0460 | (7.582) | (3.706) |
| 1. Pagos por inversiones: | 0440 | (8.361) | (20.256) |
| (-) Empresas del grupo, asociadas y unidades de negocio | 0441 | | (267) |
| (-) Inmovilizado material, intangible e inversiones inmobiliarias | 0442 | (8.211) | (19.989) |
| (-) Otros activos financieros | 0443 | (170) | |
| (-) Otros activos | 0444 | | |
| 2. Cobros por desinversiones: | 0450 | 799 | 16.550 |
| (+) Empresas del grupo, asociadas y unidades de negocio | 0451 | | |
| (+) Inmovilizado material, intangible e inversiones inmobiliarias | 0452 | 12 | 4 |
| (+) Otros activos financieros | 0453 | | 16.201 |
| (+) Otros activos | 0454 | 787 | 345 |
| C) FLUJOS DE EFECTIVO DE LAS ACTIVIDADES DE FINANCIACIÓN (1 + 2 + 3) | 0480 | (7.160) | (3.011) |
| 1. Cobros y (pagos) por instrumentos de patrimonio: | 0470 | | |
| (+) Emisión | 0471 | | |
| (-) Amortización | 0472 | | |
| (-) Adquisición | 0473 | | |
| (+) Enajenación | 0474 | | |
| (+) Subvenciones, donaciones y legados recibidos | 0475 | | |
| 2. Cobros y (pagos) por instrumentos de pasivo financiero: | 0480 | 6.334 | 7.000 |
| (+) Emisión | 0481 | 11.501 | 21.636 |
| (-) Devolución y amortización | 0482 | (5.167) | (14.636) |
| 3. Pagos por dividendos y remuneraciones de otros instrumentos de patrimonio | 0485 | (13.494) | (10.011) |
| D) EFECTO DE LAS VARIACIONES DE LOS TIPOS DE CAMBIO | 0492 | | |
| E) AUMENTO/(DISMINUCIÓN) NETO DE EFECTIVO Y EQUIVALENTES (A + B + C + D) | 0495 | 4.783 | 10.079 |
| F) EFECTIVO Y EQUIVALENTES AL INICIO DEL PERÍODO | 0499 | 22.359 | 12.280 |
| G) EFECTIVO Y EQUIVALENTES AL FINAL DEL PERÍODO (E + F) | 0500 | 27.142 | 22.359 |
| COMPONENTES DEL EFECTIVO Y EQUIVALENTES AL FINAL DEL PERÍODO | | PERIODO ACTUAL 31/12/2015 | PERIODO ANTERIOR 31/12/2014 |
| (+) Caja y bancos | 0560 | 27.142 | 15.860 |
| (+) Otros activos financieros | 0552 | | 6.499 |
| (-) <i>Menos: Descubiertos bancarios reintegrables a la vista</i> | 0553 | | |
| TOTAL EFECTIVO Y EQUIVALENTES AL FINAL DEL PERÍODO | 0600 | 27.142 | 22.359 |

IV. INFORMACIÓN FINANCIERA SELECCIONADA

6. BALANCE CONSOLIDADO (NIIF ADOPTADAS)

Uds.: Miles de euros

| ACTIVO | | P. ACTUAL 31/12/2015 | P. ANTERIOR 31/12/2014 |
|---|-------------|-------------------------|---------------------------|
| A) ACTIVO NO CORRIENTE | 1040 | 109.764 | 99.287 |
| 1. Inmovilizado intangible: | 1030 | 18.881 | 17.208 |
| a) Fondo de comercio | 1031 | | |
| b) Otro inmovilizado intangible | 1032 | 18.881 | 17.208 |
| 2. Inmovilizado material | 1033 | 81.803 | 73.593 |
| 3. Inversiones inmobiliarias | 1034 | | |
| 4. Inversiones contabilizadas aplicando el método de la participación | 1035 | | |
| 5. Activos financieros no corrientes | 1036 | 70 | 71 |
| 6. Activos por impuesto diferido | 1037 | 8.871 | 8.280 |
| 7. Otros activos no corrientes | 1038 | 139 | 137 |
| B) ACTIVO CORRIENTE | 1055 | 154.083 | 162.033 |
| 1. Activos no corrientes mantenidos para la venta | 1050 | | |
| 2. Existencias | 1055 | 63.859 | 67.567 |
| 3. Deudores comerciales y otras cuentas a cobrar: | 1060 | 60.973 | 67.795 |
| a) Clientes por ventas y prestaciones de servicios | 1061 | 45.379 | 52.372 |
| b) Otros deudores | 1062 | 11.649 | 11.306 |
| c) Activos por impuesto corriente | 1063 | 3.945 | 4.117 |
| 4. Otros activos financieros corrientes | 1070 | | |
| 5. Otros activos corrientes | 1075 | | |
| 6. Efectivo y otros activos líquidos equivalentes | 1072 | 29.251 | 26.671 |
| TOTAL ACTIVO (A + B) | 1100 | 263.847 | 261.320 |
| PASIVO Y PATRIMONIO NETO | | P. ACTUAL 31/12/2015 | P. ANTERIOR 31/12/2014 |
| A) PATRIMONIO NETO (A.1 + A.2 + A.3) | 1195 | 164.785 | 158.470 |
| A.1) FONDOS PROPIOS | 1180 | 164.787 | 158.472 |
| 1. Capital | 1171 | 3.000 | 3.000 |
| a) Capital escrutado | 1161 | 3.000 | 3.000 |
| b) <i>Menos: Capital no exigido</i> | 1162 | | |
| 2. Prima de emisión | 1172 | | |
| 3. Reservas | 1173 | 600 | 600 |
| 4. <i>Menos: Acciones y participaciones en patrimonio propias</i> | 1174 | (8.112) | (2.813) |
| 5. Resultados de ejercicios anteriores | 1176 | 149.490 | 133.569 |
| 6. Otras aportaciones de socios | 1179 | | |
| 7. Resultado del ejercicio atribuido a la entidad dominante | 1175 | 19.809 | 24.116 |
| 8. <i>Menos: Dividendo a cuenta</i> | 1176 | | |
| 9. Otros instrumentos de patrimonio neto | 1177 | | |
| A.2) AJUSTES POR CAMBIOS DE VALOR | 1188 | (2) | (2) |
| 1. Activos financieros disponibles para la venta | 1181 | (2) | (2) |
| 2. Operaciones de cobertura | 1182 | | |
| 3. Diferencias de conversión | 1184 | | |
| 4. Otros | 1183 | | |
| PATRIMONIO NETO ATRIBUIDO A LA ENTIDAD DOMINANTE (A.1 + A.2) | 1189 | 164.785 | 158.470 |
| A.3) INTERESES MINORITARIOS | 1193 | | |
| B) PASIVO NO CORRIENTE | 1120 | 39.836 | 40.733 |
| 1. Subvenciones | 1117 | | |
| 2. Provisiones no corrientes | 1115 | | |
| 3. Pasivos financieros no corrientes: | 1116 | 32.631 | 32.032 |
| a) Deudas con entidades de crédito y obligaciones u otros valores negociables | 1131 | 20.932 | 19.020 |
| b) Otros pasivos financieros | 1132 | 11.699 | 13.012 |
| 4. Pasivos por impuesto diferido | 1118 | 1.344 | 1.818 |
| 5. Otros pasivos no corrientes | 1135 | 5.861 | 6.883 |
| C) PASIVO CORRIENTE | 1130 | 59.226 | 62.117 |
| 1. Pasivos vinculados con activos no corrientes mantenidos para la venta | 1121 | | |
| 2. Provisiones corrientes | 1122 | 2.497 | 2.027 |
| 3. Pasivos financieros corrientes: | 1123 | 10.147 | 4.274 |
| a) Deudas con entidades de crédito y obligaciones u otros valores negociables | 1133 | 7.247 | 1.540 |
| b) Otros pasivos financieros | 1134 | 2.900 | 2.734 |
| 4. Acreedores comerciales y otras cuentas a pagar: | 1124 | 45.742 | 55.018 |
| a) Proveedores | 1125 | 36.982 | 46.601 |
| b) Otros acreedores | 1126 | 8.760 | 8.417 |
| c) Pasivos por impuesto corriente | 1127 | | |
| 5. Otros pasivos corrientes | 1136 | 840 | 798 |
| TOTAL PASIVO Y PATRIMONIO NETO (A + B + C) | 1200 | 263.847 | 261.320 |


IV. INFORMACIÓN FINANCIERA SELECCIONADA

7. CUENTA DE PÉRDIDAS Y GANANCIAS CONSOLIDADA (NIIF ADOPTADAS)

Uds.: Miles de euros

| | | PER. CORRIENTE ACTUAL (2º SEMESTRE) | | PER. CORRIENTE ANTERIOR (2º SEMESTRE) | | ACUMULADO ACTUAL 31/12/2015 | | ACUMULADO ANTERIOR 31/12/2014 | | |
|-----------------------------|---|--|-----------------------------|---|-----------------------------|-----------------------------------|-----------------------------|-------------------------------------|-----------------------------|---------|
| | | Importe | % | Importe | % | Importe | % | Importe | % | |
| (+) | Importe neto de la cifra de negocios | 1205 | 124.752 | 100,00 | 121.743 | 100,00 | 246.009 | 100,00 | 238.047 | 100,00 |
| (+/-) | Variación de existencias de productos terminados y en curso de fabricación | 1208 | (6.247) | (5,01) | 1.500 | 1,23 | (4.826) | (1,96) | 8.820 | 3,71 |
| (+) | Trabajos realizados por la empresa para su activo | 1207 | | | | | | | | |
| (-) | Aprovisionamientos | 1208 | (43.028) | (34,49) | (49.804) | (40,91) | (92.249) | (37,50) | (103.398) | (43,44) |
| (+) | Otros ingresos de explotación | 1209 | | | | | | | | |
| (-) | Gastos de personal | 1217 | (31.095) | (24,93) | (30.080) | (24,71) | (61.789) | (25,11) | (58.085) | (24,40) |
| (-) | Otros gastos de explotación | 1210 | (32.496) | (26,05) | (28.956) | (23,78) | (56.361) | (22,91) | (51.663) | (21,70) |
| (-) | Amortización del inmovilizado | 1211 | (5.068) | (4,06) | (4.635) | (3,81) | (9.975) | (4,05) | (6.884) | (3,73) |
| (+) | Imputación de subvenciones de inmovilizado no financiero y otras | 1212 | 412 | 0,33 | 1.276 | 1,05 | 1.013 | 0,41 | 2.855 | 1,20 |
| (+/-) | Deterioro y resultado por enajenaciones del inmovilizado | 1214 | | | | | | | | |
| (+/-) | Otros resultados | 1215 | | | | | | | | |
| = | RESULTADO DE EXPLOTACIÓN | 1245 | 7.230 | 5,80 | 11.044 | 9,07 | 21.842 | 8,88 | 27.692 | 11,63 |
| (+) | Ingresos financieros | 1250 | 478 | 0,38 | 141 | 0,12 | 837 | 0,34 | 545 | 0,23 |
| (-) | Gastos financieros | 1251 | (1.103) | (0,88) | (1.087) | (0,89) | (1.781) | (0,72) | (2.301) | (0,97) |
| (+/-) | Variación de valor razonable en instrumentos financieros | 1252 | | | | | | | | |
| (+/-) | Diferencias de cambio | 1254 | | | | | | | | |
| (+/-) | Deterioro y resultado por enajenaciones de instrumentos financieros | 1255 | | | (298) | (0,24) | | | (302) | (0,13) |
| = | RESULTADO FINANCIERO | 1258 | (625) | (0,50) | (1.244) | (1,02) | (944) | (0,38) | (2.058) | (0,86) |
| (+/-) | Resultado de entidades valoradas por el método de la participación | 1253 | | | | | | | | |
| = | RESULTADO ANTES DE IMPUESTOS | 1265 | 6.605 | 5,29 | 9.800 | 8,05 | 20.898 | 8,49 | 25.634 | 10,77 |
| (+/-) | Impuesto sobre beneficios | 1270 | (366) | (0,29) | (639) | (0,52) | (1.089) | (0,44) | (1.518) | (0,64) |
| = | RESULTADO DEL EJERCICIO PROCEDENTE DE OPERACIONES CONTINUADAS | 1280 | 6.239 | 5,00 | 9.161 | 7,52 | 19.809 | 8,05 | 24.116 | 10,13 |
| (+/-) | Resultado del ejercicio procedente de operaciones interrumpidas neto de impuestos | 1285 | | | | | | | | |
| = | RESULTADO CONSOLIDADO DEL EJERCICIO | 1288 | 6.239 | 5,00 | 9.161 | 7,52 | 19.809 | 8,05 | 24.116 | 10,13 |
| | a) Resultado atribuido a la entidad dominante | 1300 | 6.239 | 5,00 | 9.161 | 7,52 | 19.809 | 8,05 | 24.116 | 10,13 |
| | b) Resultado atribuido a intereses minoritarios | 1289 | | | | | | | | |
| BENEFICIO POR ACCIÓN | | | Importe (X,XX euros) | | Importe (X,XX euros) | | Importe (X,XX euros) | | Importe (X,XX euros) | |
| | Básico | 1290 | | 0,13 | | 0,18 | | 0,40 | | 0,48 |
| | Diluido | 1285 | | | | | | | | |

En el informe financiero semestral correspondiente al primer semestre del ejercicio los datos relativos al periodo corriente coinciden con los datos acumulados, por lo que no se requiere que se cumplieren.



IV. INFORMACIÓN FINANCIERA SELECCIONADA

8. ESTADO DE INGRESOS Y GASTOS RECONOCIDOS CONSOLIDADO (NIIF ADOPTADAS)

Uds.: Miles de euros

| | | PERIODO ACTUAL 31/12/2015 | PERIODO ANTERIOR 31/12/2014 |
|---|-------------|---------------------------------|-----------------------------------|
| A) RESULTADO CONSOLIDADO DEL EJERCICIO (de la cuenta de pérdidas y ganancias) | 1305 | 19.809 | 24.116 |
| B) INGRESOS Y GASTOS IMPUTADOS DIRECTAMENTE EN EL PATRIMONIO NETO: | 1310 | | 106 |
| 1. Por revalorización/(reversión de la revalorización) del inmovilizado material y de activos intangibles | 1311 | | |
| 2. Por valoración de instrumentos financieros: | 1320 | | 151 |
| a) Activos financieros disponibles para la venta | 1321 | | 151 |
| b) Otros ingresos/(gastos) | 1323 | | |
| 3. Por coberturas de flujos de efectivo | 1330 | | |
| 4. Diferencias de conversión | 1334 | | |
| 5. Por ganancias y pérdidas actuariales y otros ajustes | 1344 | | |
| 6. Entidades valoradas por el método de la participación | 1342 | | |
| 7. Resto de ingresos y gastos imputados directamente al patrimonio neto | 1343 | | |
| 8. Efecto impositivo | 1345 | | (45) |
| C) TRANSFERENCIAS A LA CUENTA DE PÉRDIDAS Y GANANCIAS: | 1350 | | 211 |
| 1. Por valoración de instrumentos financieros: | 1355 | | 302 |
| a) Activos financieros disponibles para la venta | 1356 | | 302 |
| b) Otros ingresos/(gastos) | 1358 | | |
| 2. Por coberturas de flujos de efectivo | 1360 | | |
| 3. Diferencias de conversión | 1364 | | |
| 4. Entidades valoradas por el método de la participación | 1368 | | |
| 5. Resto de ingresos y gastos imputados directamente al patrimonio neto | 1363 | | |
| 6. Efecto impositivo | 1370 | | (91) |
| TOTAL INGRESOS/(GASTOS) RECONOCIDOS (A + B + C) | 1400 | 19.809 | 24.433 |
| a) Atribuidos a la entidad dominante | 1399 | 19.809 | 24.433 |
| b) Atribuidos a intereses minoritarios | 1399 | | |

IV. INFORMACIÓN FINANCIERA SELECCIONADA

9. ESTADO TOTAL DE CAMBIOS EN EL PATRIMONIO NETO CONSOLIDADO (NIIF ADOPTADAS) (1/2)

Uds.: Miles de euros

| PERIODO ACTUAL | | Patrimonio neto atribuido a la entidad dominante | | | | | Ajustes por cambios de valor | Intereses minoritarios | Total Patrimonio neto |
|---|-------------|--|---------------------------------|--|--|---------------------------------------|------------------------------|------------------------|-----------------------|
| | | Fondos Propios | | | | | | | |
| | | Capital | Prima de emisión y Reservas (1) | Acciones y particip. en patrimonio propias | Resultado del ejercicio atribuido a la entidad dominante | Otros instrumentos de patrimonio neto | | | |
| Saldo inicial el 01/01/2015 | 3110 | 3.000 | 134.169 | (2.813) | 24.116 | | (2) | 158.470 | |
| Ajuste por cambios de criterio contable | 3111 | | | | | | | | |
| Ajuste por errores | 3112 | | | | | | | | |
| Saldo inicial ajustado | 3115 | 3.000 | 134.169 | (2.813) | 24.116 | | (2) | 158.470 | |
| I. Total Ingresos/ (gastos) reconocidos | 3120 | | | | 19.809 | | | 19.809 | |
| II. Operaciones con socios o propietarios | 3125 | | (8.299) | (5.299) | | | | (13.598) | |
| 1. Aumentos/ (Reducciones) de capital | 3126 | | | | | | | | |
| 2. Conversión de pasivos financieros en patrimonio neto | 3127 | | | | | | | | |
| 3. Distribución de dividendos | 3128 | | (8.450) | | | | | (8.450) | |
| 4. Operaciones con acciones o participaciones en patrimonio propias (netas) | 3129 | | 151 | (5.299) | | | | (5.148) | |
| 5. Incrementos/ (Reducciones) por combinaciones de negocios | 3130 | | | | | | | | |
| 6. Otras operaciones con socios o propietarios | 3132 | | | | | | | | |
| III. Otras variaciones de patrimonio neto | 3135 | | 24.220 | | (24.116) | | | 104 | |
| 1. Pagos basados en instrumentos de patrimonio | 3136 | | | | | | | | |
| 2. Traspasos entre partidas de patrimonio neto | 3137 | | 24.116 | | (24.116) | | | 0 | |
| 3. Otras variaciones | 3138 | | 104 | | | | | 104 | |
| Saldo final el 31/12/2015 | 3140 | 3.000 | 150.090 | (8.112) | 19.809 | | (2) | 164.785 | |

(1) La columna **Prima de emisión y Reservas**, a efectos de cumplimentar este estado, engloba los siguientes epígrafes del patrimonio neto del Balance: 2. Prima de emisión, 3. Reservas, 5. Resultados de ejercicios anteriores, 6. Otras aportaciones de socios y 8. **Menos: Dividendo a cuenta.**

IV. INFORMACIÓN FINANCIERA SELECCIONADA

9. ESTADO TOTAL DE CAMBIOS EN EL PATRIMONIO NETO CONSOLIDADO (NIIF ADOPTADAS) (2/2)

Uds.: Miles de euros

| PERIODO ANTERIOR | | Patrimonio neto atribuido a la entidad dominante | | | | | | Intereses minoritarios | Total Patrimonio neto |
|---|------|--|---------------------------------|--|--|---------------------------------------|------------------------------|------------------------|-----------------------|
| | | Fondos Propios | | | | | Ajustes por cambios de valor | | |
| | | Capital | Prima de emisión y Reservas (1) | Acciones y particip. en patrimonio propias | Resultado del ejercicio atribuido a la entidad dominante | Otros instrumentos de patrimonio neto | | | |
| Saldo Inicial al 01/01/2014 (periodo comparativo) | 3150 | 3.000 | 119.543 | (782) | 23.022 | | (319) | 144.464 | |
| Ajuste por cambios de criterio contable | 3151 | | | | | | | | |
| Ajuste por errores | 3152 | | | | | | | | |
| Saldo Inicial ajustado (periodo comparativo) | 3155 | 3.000 | 119.543 | (782) | 23.022 | | (319) | 144.464 | |
| I. Total ingresos/ (gastos) reconocidos | 3160 | | | | 24.116 | | 317 | 24.433 | |
| II. Operaciones con socios o propietarios | 3165 | | (7.998) | (2.031) | | | | (10.029) | |
| 1. Aumentos/ (Reducciones) de capital | 3166 | | | | | | | | |
| 2. Conversión de pasivos financieros en patrimonio neto | 3167 | | | | | | | | |
| 3. Distribución de dividendos | 3168 | | (8.060) | | | | | (8.060) | |
| 4. Operaciones con acciones o participaciones en patrimonio propias (netas) | 3169 | | 62 | (2.031) | | | | (1.969) | |
| 5. Incrementos/ (Reducciones) por combinaciones de negocios | 3170 | | | | | | | | |
| 6. Otras operaciones con socios o propietarios | 3172 | | | | | | | | |
| III. Otras variaciones de patrimonio neto | 3175 | | 22.624 | | (23.022) | | | (398) | |
| 1. Pagos basados en instrumentos de patrimonio | 3176 | | | | | | | | |
| 2. Traspasos entre partidas de patrimonio neto | 3177 | | 23.022 | | (23.022) | | | 0 | |
| 3. Otras variaciones | 3178 | | (398) | | | | | (398) | |
| Saldo final al 31/12/2014 (periodo comparativo) | 3180 | 3.000 | 134.169 | (2.813) | 24.116 | | (2) | 158.470 | |

(1) La columna **Prima de emisión y Reservas**, a efectos de cumplimentar este estado, engloba los siguientes epígrafes del patrimonio neto del Balance: 2. Prima de emisión, 3. Reservas, 5. Resultados de ejercicios anteriores, 6. Otras aportaciones de socios y 8. **Menos: Dividendo a cuenta.**

IV. INFORMACIÓN FINANCIERA SELECCIONADA

10. A. ESTADO DE FLUJOS DE EFECTIVO CONSOLIDADO (MÉTODO INDIRECTO) (NIIF ADOPTADAS)

Uds.: Miles de euros

| | | PERIODO ACTUAL 31/12/2015 | PERIODO ANTERIOR 31/12/2014 |
|---|-------------|--|--|
| A) FLUJOS DE EFECTIVO DE LAS ACTIVIDADES DE EXPLOTACIÓN (1 + 2 + 3 + 4) | | 1435 | 23.002 |
| 1. Resultado antes de impuestos | | 1405 | 25.634 |
| 2. Ajustes del resultado: | | 1410 | 11.195 |
| (+) Amortización del inmovilizado | | 1411 | 8.884 |
| (+/-) Otros ajustes del resultado (netos) | | 1412 | 2.311 |
| 3. Cambios en el capital corriente | | 1415 | (7.442) |
| 4. Otros flujos de efectivo de las actividades de explotación: | | 1420 | (6.385) |
| (-) Pagos de intereses | | 1421 | (2.658) |
| (-) Pagos por dividendos y remuneraciones de otros instrumentos de patrimonio | | 1430 | |
| (+) Cobros de dividendos | | 1422 | |
| (+) Cobros de intereses | | 1423 | |
| (+/-) Cobros/(Pagos) por impuesto sobre beneficios | | 1424 | (3.937) |
| (+/-) Otros cobros/(pagos) de actividades de explotación | | 1425 | 210 |
| B) FLUJOS DE EFECTIVO DE LAS ACTIVIDADES DE INVERSIÓN (1 + 2 + 3) | | 1460 | (8.450) |
| 1. Pagos por inversiones: | | 1440 | (25.054) |
| (-) Empresas del grupo, asociadas y unidades de negocio | | 1441 | |
| (-) Inmovilizado material, intangible e inversiones inmobiliarias | | 1442 | (25.054) |
| (-) Otros activos financieros | | 1443 | (170) |
| (-) Otros activos | | 1444 | |
| 2. Cobros por desinversiones: | | 1450 | 16.239 |
| (+) Empresas del grupo, asociadas y unidades de negocio | | 1451 | |
| (+) Inmovilizado material, intangible e inversiones inmobiliarias | | 1452 | 38 |
| (+) Otros activos financieros | | 1453 | 16.201 |
| (+) Otros activos | | 1454 | |
| 3. Otros flujos de efectivo de actividades de inversión | | 1455 | 365 |
| (+) Cobros de dividendos | | 1456 | |
| (+) Cobros de intereses | | 1457 | 365 |
| (+/-) Otros cobros/(pagos) de actividades de inversión | | 1458 | |
| C) FLUJOS DE EFECTIVO DE LAS ACTIVIDADES DE FINANCIACIÓN (1 + 2 + 3 + 4) | | 1480 | (7.282) |
| 1. Cobros y (pagos) por instrumentos de patrimonio: | | 1470 | (1.969) |
| (+) Emisión | | 1471 | |
| (-) Amortización | | 1472 | |
| (-) Adquisición | | 1473 | (3.345) |
| (+) Enajenación | | 1474 | 1.376 |
| 2. Cobros y (pagos) por instrumentos de pasivo financiero: | | 1480 | 2.729 |
| (+) Emisión | | 1481 | 21.638 |
| (-) Devolución y amortización | | 1482 | (18.907) |
| 3. Pagos por dividendos y remuneraciones de otros instrumentos de patrimonio | | 1485 | (8.042) |
| 4. Otros flujos de efectivo de actividades de financiación | | 1486 | |
| (-) Pagos de intereses | | 1487 | |
| (+/-) Otros cobros/(pagos) de actividades de financiación | | 1488 | |
| D) EFECTO DE LAS VARIACIONES DE LOS TIPOS DE CAMBIO | | 1492 | |
| E) AUMENTO/(DISMINUCIÓN) NETO DE EFECTIVO Y EQUIVALENTES (A + B + C + D) | | 1495 | 7.270 |
| F) EFECTIVO Y EQUIVALENTES AL INICIO DEL PERÍODO | | 1499 | 19.401 |
| G) EFECTIVO Y EQUIVALENTES AL FINAL DEL PERÍODO (E + F) | | 1500 | 26.671 |
| COMPONENTES DEL EFECTIVO Y EQUIVALENTES AL FINAL DEL PERÍODO | | PERIODO ACTUAL 31/12/2015 | PERIODO ANTERIOR 31/12/2014 |
| (+) Caja y bancos | 1550 | 29.251 | 18.972 |
| (+) Otros activos financieros | 1552 | | 7.699 |
| (-) Menos: Descubiertos bancarios reintegrables a la vista | 1553 | | |
| TOTAL EFECTIVO Y EQUIVALENTES AL FINAL DEL PERÍODO | 1600 | 29.251 | 26.671 |

Este modelo de estado de flujos de efectivo consolidado (método directo) permite las alternativas de clasificación de los intereses y de los dividendos, tanto recibidos como pagados, que contemplan las NIIF adoptadas. Cada una de las partidas anteriores debe ser clasificada de forma única y coherente, en cada ejercicio, como perteneciente a las actividades de explotación, inversión o financiación.

IV. INFORMACIÓN FINANCIERA SELECCIONADA

12. DIVIDENDOS PAGADOS

| | | PERIODO ACTUAL | | | PERIODO ANTERIOR | | |
|---|-------------|-----------------|-------------------------|--------------------------|------------------|-------------------------|--------------------------|
| | | % sobre Nominal | Euros por acción (X,XX) | Importe (miles de euros) | % sobre Nominal | Euros por acción (X,XX) | Importe (miles de euros) |
| Acciones ordinarias | 2158 | 281,67 | 0,17 | 8.450 | 268,67 | 0,16 | 8.060 |
| Resto de acciones (sin voto, rescatables, etc) | 2159 | | | | | | |
| Dividendos totales pagados | 2160 | 281,67 | 0,17 | 8.450 | 268,67 | 0,16 | 8.060 |
| a) Dividendos con cargo a resultados | 2155 | 281,67 | 0,17 | 8.450 | 268,67 | 0,16 | 8.060 |
| b) Dividendos con cargo a reservas o prima de emisión | 2156 | | | | | | |
| c) Dividendos en especie | 2157 | | | | | | |

IV. INFORMACIÓN FINANCIERA SELECCIONADA

13. EMISIONES, RECOMPRAS O REEMBOLSOS DE VALORES REPRESENTATIVOS DE LA DEUDA

Uda.: Miles de euros

EMISIONES REALIZADAS POR LA ENTIDAD (Y/O SU GRUPO)

| | | PERIODO ACTUAL | | | | |
|--|-------------|-------------------------------|---------------|---------------------------|--|-----------------------------|
| | | Saldo vivo inicial 01/01/2015 | (+) Emisiones | (-) Recompas o reembolsos | (+/-) Ajustes por tipo de cambio y otros | Saldo vivo final 31/12/2015 |
| Valores representativos de deuda emitidos en un estado miembro de la Unión Europea, que han requerido del registro de un folleto informativo | 2191 | | | | | |
| Valores representativos de deuda emitidos en un estado miembro de la Unión Europea que no han requerido del registro de un folleto informativo | 2192 | | | | | |
| Otros valores representativos de deuda emitidos fuera de un estado miembro de la Unión Europea | 2193 | | | | | |
| TOTAL | 2200 | | | | | |

PERIODO ANTERIOR

| | | PERIODO ANTERIOR | | | | |
|--|-------------|-------------------------------|---------------|---------------------------|--|-----------------------------|
| | | Saldo vivo inicial 01/01/2014 | (+) Emisiones | (-) Recompas o reembolsos | (+/-) Ajustes por tipo de cambio y otros | Saldo vivo final 31/12/2014 |
| Valores representativos de deuda emitidos en un estado miembro de la Unión Europea, que han requerido del registro de un folleto informativo | 4181 | | | | | |
| Valores representativos de deuda emitidos en un estado miembro de la Unión Europea que no han requerido del registro de un folleto informativo | 4192 | | | | | |
| Otros valores representativos de deuda emitidos fuera de un estado miembro de la Unión Europea | 4193 | | | | | |
| TOTAL | 4200 | | | | | |

EMISIONES GARANTIZADAS

| | | PERIODO ACTUAL | | | | |
|--|------|-------------------------------|---------------|----------------|--|-----------------------------|
| | | Saldo vivo inicial 01/01/2015 | (+) Otorgadas | (-) Canceladas | (+/-) Ajustes por tipo de cambio y otros | Saldo vivo final 31/12/2015 |
| Emisiones de valores representativos de la deuda garantizados por el grupo (importe garantizado) | 2195 | | | | | |

PERIODO ANTERIOR

| | | PERIODO ANTERIOR | | | | |
|--|------|-------------------------------|---------------|----------------|--|-----------------------------|
| | | Saldo vivo inicial 01/01/2014 | (+) Otorgadas | (-) Canceladas | (+/-) Ajustes por tipo de cambio y otros | Saldo vivo final 31/12/2014 |
| Emisiones de valores representativos de la deuda garantizados por el grupo (importe garantizado) | 4195 | | | | | |

IV. INFORMACIÓN FINANCIERA SELECCIONADA

15. INFORMACIÓN SEGMENTADA

Uds.: Miles de euros

Tabla 1:

| ÁREA GEOGRÁFICA | | Distribución del importe neto de la cifra de negocios por área geográfica | | | |
|--------------------|-------------|---|------------------|----------------|------------------|
| | | INDIVIDUAL | | CONSOLIDADO | |
| | | PERIODO ACTUAL | PERIODO ANTERIOR | PERIODO ACTUAL | PERIODO ANTERIOR |
| Mercado interior | 2210 | 170.693 | 165.592 | 163.239 | 152.863 |
| Exportación: | 2215 | 29.854 | 30.713 | 82.770 | 85.184 |
| a) Unión Europea | 2216 | 16.252 | 18.761 | 68.538 | 72.385 |
| b) Países O.C.D.E | 2217 | 7.539 | 5.780 | 8.169 | 6.627 |
| c) Resto de países | 2218 | 6.063 | 6.172 | 6.063 | 6.172 |
| TOTAL | 2220 | 200.547 | 196.305 | 246.009 | 238.047 |

Tabla 2:

| SEGMENTOS | | Ingresos ordinarios | | | | | |
|--|-------------|--|------------------|-------------------------------------|------------------|---------------------------|------------------|
| | | CONSOLIDADO | | | | | |
| | | Ingresos ordinarios procedentes de clientes externos | | Ingresos ordinarios entre segmentos | | Total ingresos ordinarios | |
| | | PERIODO ACTUAL | PERIODO ANTERIOR | PERIODO ACTUAL | PERIODO ANTERIOR | PERIODO ACTUAL | PERIODO ANTERIOR |
| | 2221 | | | | | | |
| | 2222 | | | | | | |
| | 2223 | | | | | | |
| | 2224 | | | | | | |
| | 2225 | | | | | | |
| | 2226 | | | | | | |
| | 2227 | | | | | | |
| | 2228 | | | | | | |
| | 2229 | | | | | | |
| | 2230 | | | | | | |
| (-) Ajustes y eliminaciones de ingresos ordinarios entre segmentos | 2231 | | | | | | |
| TOTAL | 2235 | | | | | | |

Tabla 3:

| SEGMENTOS | | Resultado | |
|--|-------------|----------------|------------------|
| | | CONSOLIDADO | |
| | | PERIODO ACTUAL | PERIODO ANTERIOR |
| | 2250 | | |
| | 2251 | | |
| | 2252 | | |
| | 2253 | | |
| | 2254 | | |
| | 2255 | | |
| | 2256 | | |
| | 2257 | | |
| | 2258 | | |
| | 2259 | | |
| Total resultado de los segmentos sobre los que se informa | 2260 | | |
| (+/-) Resultados no asignados | 2261 | | |
| (+/-) Eliminación de resultados internos (entre segmentos) | 2262 | | |
| (+/-) Otros resultados | 2263 | | |
| (+/-) Impuesto sobre beneficios y/o resultado de operaciones interrumpidas | 2264 | | |
| RESULTADO ANTES DE IMPUESTOS | 2270 | | |

IV. INFORMACIÓN FINANCIERA SELECCIONADA
16. PLANTILLA MEDIA

| | | INDIVIDUAL | | CONSOLIDADO | |
|------------------------|-------------|----------------|------------------|----------------|------------------|
| | | PERIODO ACTUAL | PERIODO ANTERIOR | PERIODO ACTUAL | PERIODO ANTERIOR |
| PLANTILLA MEDIA | 2295 | 437 | 443 | 1.102 | 1.082 |
| Hombres | 2298 | 199 | 207 | 504 | 503 |
| Mujeres | 2297 | 238 | 236 | 598 | 579 |

IV. INFORMACIÓN FINANCIERA SELECCIONADA
17. REMUNERACIONES RECIBIDAS POR LOS ADMINISTRADORES Y POR LOS DIRECTIVOS

| ADMINISTRADORES: Concepto retributivo: | | Importe (miles euros) | |
|---|-------------|-----------------------|------------------|
| | | PERIODO ACTUAL | PERIODO ANTERIOR |
| Retribución fija | 2310 | | |
| Retribución variable | 2311 | | |
| Dietas | 2312 | | |
| Atenciones estatutarias | 2313 | | |
| Operaciones sobre acciones y/u otros instrumentos financieros | 2314 | | |
| Otros | 2315 | | |
| TOTAL | 2320 | | |

| Otros beneficios: | | | |
|---|-------------|--|--|
| Anticipos | 2328 | | |
| Créditos concedidos | 2327 | | |
| Fondos y planes de pensiones: Aportaciones | 2328 | | |
| Fondos y planes de pensiones: Obligaciones contraídas | 2329 | | |
| Primas de seguros de vida | 2330 | | |
| Garantías constituidas a favor de los Consejeros | 2331 | | |

| DIRECTIVOS: | | Importe (miles euros) | |
|---|-------------|-----------------------|------------------|
| | | PERIODO ACTUAL | PERIODO ANTERIOR |
| Total remuneraciones recibidas por los directivos | 2325 | | |