



LABORATORIOS FARMACEUTICOS ROVI, S.A.

Informe de revisión limitada de estados financieros intermedios resumidos consolidados



INFORME DE REVISIÓN LIMITADA DE ESTADOS FINANCIEROS INTERMEDIOS RESUMIDOS CONSOLIDADOS

A los Accionistas de Laboratorios Farmacéuticos Rovi, S.A.:

Informe sobre los estados financieros intermedios resumidos consolidados

Introducción

Hemos realizado una revisión limitada de los estados financieros intermedios resumidos consolidados adjuntos (en adelante los estados financieros intermedios) de Laboratorios Farmacéuticos Rovi, S.A. (en adelante la sociedad dominante) y sociedades dependientes (en adelante el Grupo), que comprenden el balance al 30 de junio de 2015, la cuenta de resultados, el estado del resultado global, el estado de cambios en el patrimonio neto, el estado de flujos de efectivo y las notas explicativas, todos ellos resumidos y consolidados, correspondientes al periodo de seis meses terminado en dicha fecha. Los Administradores de la Sociedad dominante son responsables de la elaboración de dichos estados financieros intermedios de acuerdo con los requerimientos establecidos en la Norma Internacional de Contabilidad (NIC) 34, Información Financiera Intermedia, adoptada por la Unión Europea, para la preparación de información financiera intermedia resumida, conforme a lo previsto en el artículo 12 del Real Decreto 1362/2007. Nuestra responsabilidad es expresar una conclusión sobre estos estados financieros intermedios basada en nuestra revisión limitada.

Alcance de la revisión

Hemos realizado nuestra revisión limitada de acuerdo con la Norma Internacional de Trabajos de Revisión 2410, Revisión de Información Financiera Intermedia realizada por el Auditor Independiente de la Entidad. Una revisión limitada de estados financieros intermedios consiste en la realización de preguntas, principalmente al personal responsable de los asuntos financieros y contables, y en la aplicación de procedimientos analíticos y otros procedimientos de revisión. Una revisión limitada tiene un alcance sustancialmente menor que el de una auditoría realizada de acuerdo con la normativa reguladora de la auditoría de cuentas vigente en España y, por consiguiente, no nos permite asegurar que hayan llegado a nuestro conocimiento todos los asuntos importantes que pudieran haberse identificado en una auditoría. Por tanto, no expresamos una opinión de auditoría de cuentas sobre los estados financieros intermedios adjuntos.

Conclusión

Como resultado de nuestra revisión limitada, que en ningún momento puede ser entendida como una auditoría de cuentas, no ha llegado a nuestro conocimiento ningún asunto que nos haga concluir que los estados financieros intermedios adjuntos del periodo de seis meses terminado el 30 de junio de 2015 no han sido preparados, en todos sus aspectos significativos, de acuerdo con los requerimientos establecidos en la Norma Internacional de Contabilidad (NIC) 34, Información Financiera Intermedia, adoptada por la Unión Europea, conforme a lo previsto en el artículo 12 del Real Decreto 1362/2007, para la preparación de estados financieros intermedios resumidos.



Párrafo de énfasis

Llamamos la atención sobre la Nota 2 adjunta, en la que se menciona que los citados estados financieros intermedios adjuntos no incluyen toda la información que requerirían unos estados financieros consolidados completos preparados de acuerdo con las Normas Internacionales de Información Financiera, adoptadas por la Unión Europea, por lo que los estados financieros intermedios adjuntos deberán ser leídos junto con las cuentas anuales consolidadas del grupo correspondientes al ejercicio terminado el 31 de diciembre de 2014. Esta cuestión no modifica nuestra conclusión.

Informe sobre otros requerimientos legales y reglamentarios

El informe de gestión intermedio consolidado adjunto del periodo de seis meses terminado el 30 de junio de 2015 contiene las explicaciones que los Administradores de la Sociedad dominante consideran oportunas sobre los hechos importantes acaecidos en este periodo y su incidencia en los estados financieros intermedios presentados, de los que no forma parte, así como sobre la información requerida conforme a lo previsto en el artículo 15 del Real Decreto 1362/2007. Hemos verificado que la información contable que contiene el citado informe de gestión concuerda con los estados financieros intermedios del periodo de seis meses terminado el 30 de junio de 2015. Nuestro trabajo se limita a la verificación del informe de gestión intermedio consolidado con el alcance mencionado en este mismo párrafo y no incluye la revisión de información distinta de la obtenida a partir de los registros contables de Laboratorios Farmacéuticos Rovi, S.A. y sociedades dependientes.

Otras cuestiones

Este informe ha sido preparado a petición del Consejo de Administración en relación con la publicación del informe financiero semestral requerido por el artículo 35 de la Ley 24/1988, de 28 de julio, del Mercado de Valores desarrollado por el Real Decreto 1362/2007 de 19 de octubre.

PricewaterhouseCoopers Auditores, S.L.

A handwritten signature in blue ink, appearing to read 'Rafael García Anguita', is written over a faint, large, stylized watermark or background signature.

Rafael García Anguita

29 de julio de 2015

**LABORATORIOS FARMACÉUTICOS ROVI, S.A. Y
SOCIEDADES DEPENDIENTES**

Estados financieros intermedios resumidos consolidados e informe de gestión
intermedio consolidado correspondientes
al periodo de seis meses finalizado el 30 de junio de 2015



LABORATORIOS FARMACÉUTICOS ROVI, S.A. Y SOCIEDADES DEPENDIENTES**Estados financieros intermedios resumidos consolidados para el periodo de seis meses finalizado el 30 de junio de 2015****BALANCE INTERMEDIO RESUMIDO
(En miles de euros)**

	Nota	30 de junio de 2015	31 de diciembre de 2014
ACTIVOS			
Activos no corrientes			
Inmovilizado material	7	77.227	73.593
Activos intangibles	8	17.567	17.206
Activos por impuestos diferidos	13	8.845	8.280
Activos financieros disponibles para la venta	9	71	71
Cuentas financieras a cobrar	11	138	137
		103.848	99.287
Activos corrientes			
Existencias	10	69.931	67.567
Clientes y otras cuentas a cobrar	11	63.024	63.678
Activos por impuesto corriente		2.120	4.117
Efectivo y equivalentes al efectivo	12	25.673	26.671
		160.748	162.033
Total activos		264.596	261.320

Las notas 1 a 25 son parte integrante de estos estados financieros intermedios resumidos consolidados.

LABORATORIOS FARMACÉUTICOS ROVI, S.A. Y SOCIEDADES DEPENDIENTES

Estados financieros intermedios resumidos consolidados para el periodo de seis meses finalizado el 30 de junio de 2015

BALANCE INTERMEDIO RESUMIDO
(En miles de euros)

	Nota	30 de junio de 2015	31 de diciembre de 2014
PATRIMONIO NETO			
Capital y reservas atribuibles a los accionistas de la Sociedad			
Capital social	14	3.000	3.000
Reserva legal		600	600
Acciones propias	14	(7.221)	(2.813)
Resultados de ejercicios anteriores y reservas voluntarias		149.323	133.569
Resultado del periodo		13.570	24.116
Reserva por activos disponibles para la venta		(2)	(2)
Total patrimonio neto		159.270	158.470
PASIVOS			
Pasivos no corrientes			
Deuda financiera	16	29.194	32.032
Pasivos por impuestos diferidos	13	1.550	1.818
Ingresos diferidos no corrientes		6.436	6.883
		37.180	40.733
Pasivos corrientes			
Proveedores y otras cuentas a pagar	15	58.951	55.018
Deuda financiera	16	5.843	4.274
Ingresos diferidos corrientes		894	798
Provisiones para otros pasivos y gastos	17	2.458	2.027
		68.146	62.117
Total pasivos		105.326	102.850
Total patrimonio neto y pasivos		264.596	261.320

Las notas 1 a 25 son parte integrante de estos estados financieros intermedios resumidos consolidados.

LABORATORIOS FARMACÉUTICOS ROVI, S.A. Y SOCIEDADES DEPENDIENTES

Estados financieros intermedios resumidos consolidados para el periodo de seis meses finalizado el 30 de junio de 2015

**CUENTA DE RESULTADOS INTERMEDIA RESUMIDA
(En miles de euros)**

	Nota	Periodo de seis meses finalizado el 30 de junio	
		2015	2014
Importe neto de la cifra de negocios	18	121.257	116.304
Coste de ventas		(47.800)	(46.274)
Gastos de personal		(30.674)	(28.005)
Otros gastos de explotación		(23.865)	(22.707)
Amortizaciones	7 y 8	(4.907)	(4.249)
Imputación de subvenciones de inmovilizado no financiero y otras		601	1.579
RESULTADO DE EXPLOTACIÓN		14.612	16.648
Ingresos financieros		359	404
Gastos financieros		(678)	(1.218)
RESULTADO FINANCIERO		(319)	(814)
RESULTADO ANTES DE IMPUESTOS		14.293	15.834
Impuesto sobre beneficios	19	(723)	(879)
RESULTADO DEL PERIODO		13.570	14.955
Ganancias por acción (básicas y diluidas) atribuibles a los accionistas de la Sociedad (en euros):			
- Básicas y diluidas	20	0,27	0,30

Las notas 1 a 25 son parte integrante de estos estados financieros intermedios resumidos consolidados.

LABORATORIOS FARMACÉUTICOS ROVI, S.A. Y SOCIEDADES DEPENDIENTES

Estados financieros intermedios resumidos consolidados para el periodo de seis meses finalizado el 30 de junio de 2015

ESTADO DEL RESULTADO GLOBAL INTERMEDIO RESUMIDO (En miles de euros)

	Nota	Periodo de seis meses finalizado el 30 de junio	
		2015	2014
Resultado del periodo		13.570	14.955
Partidas que pueden reclasificarse con posterioridad al resultado			
+ Cambios en el valor de activos financieros disponibles para la venta	9	-	14
+ Impuesto sobre las ganancias de partidas que pueden ser reclasificadas	13	-	(6)
Otro resultado global del periodo, neto de impuestos		-	14
Resultado global total del periodo		13.570	14.969

Las notas 1 a 25 son parte integrante de estos estados financieros intermedios resumidos consolidados.

LABORATORIOS FARMACÉUTICOS ROVI, S.A. Y SOCIEDADES DEPENDIENTES

Estados financieros intermedios resumidos consolidados para el periodo de seis meses finalizado el 30 de junio de 2015

ESTADO DE CAMBIOS EN EL PATRIMONIO NETO INTERMEDIO RESUMIDO A 30 DE JUNIO DE 2014
(En miles de euros)

	Capital social (Nota 14)	Reserva legal	Acciones propias (Nota 14)	Resultados de ejercicios anteriores y reservas voluntarias	Resultado del ejercicio	Reserva por activos disponibles para la venta	TOTAL PATRIMONIO NETO
Saldo a 1 de enero de 2014	3.000	600	(782)	118.943	23.022	(319)	144.464
Resultado global total del periodo	-	-	-	-	14.955	14	14.969
Traspaso del resultado de 2013	-	-	-	23.022	(23.022)	-	-
Dividendos 2013 (Nota 21)	-	-	-	(8.060)	-	-	(8.060)
Adquisición de acciones propias (Nota 14)	-	-	(1.499)	-	-	-	(1.499)
Reemisión de acciones propias (Nota 14)	-	-	1.220	63	-	-	1.283
Saldo a 30 de junio de 2014	3.000	600	(1.061)	133.968	14.955	(305)	151.157

Las notas 1 a 25 son parte integrante de estos estados financieros intermedios resumidos consolidados.

LABORATORIOS FARMACÉUTICOS ROVI, S.A. Y SOCIEDADES DEPENDIENTES

Estados financieros intermedios resumidos consolidados para el periodo de seis meses finalizado el 30 de junio de 2015

ESTADO DE CAMBIOS EN EL PATRIMONIO NETO INTERMEDIO RESUMIDO A 30 DE JUNIO DE 2015
(En miles de euros)

	Capital social (Nota 14)	Reserva legal	Acciones propias (Nota 14)	Resultados de ejercicios anteriores y reservas voluntarias	Resultado del ejercicio	Reserva por activos disponibles para la venta	TOTAL PATRIMONIO NETO
Saldo a 1 de enero de 2015	3.000	600	(2.813)	133.569	24.116	(2)	158.470
Resultado global total del periodo	-	-	-	-	13.570	-	13.570
Traspaso del resultado de 2014	-	-	-	24.116	(24.116)	-	-
Dividendos 2014 (Nota 21)	-	-	-	(8.450)	-	-	(8.450)
Adquisición de acciones propias (Nota 14)	-	-	(4.914)	-	-	-	(4.914)
Reemisión de acciones propias (Nota 14)	-	-	506	88	-	-	594
Saldo a 30 de junio de 2015	3.000	600	(7.221)	149.323	13.570	(2)	159.270

Las notas 1 a 25 son parte integrante de estos estados financieros intermedios resumidos consolidados.

LABORATORIOS FARMACÉUTICOS ROVI, S.A. Y SOCIEDADES DEPENDIENTES
Estados financieros intermedios resumidos consolidados para el periodo de seis meses finalizado el 30 de junio de 2015
**ESTADO DE FLUJOS DE EFECTIVO INTERMEDIO RESUMIDO
(En miles de euros)**

	Nota	Periodo de seis meses finalizado el 30 de junio de	
		2015	2014
Flujo de efectivo de las actividades de explotación			
Beneficios antes de impuestos		14.293	15.834
Ajustes de partidas que no implican movimientos de tesorería:			
Amortizaciones	7 y 8	4.907	4.249
Ingresos por intereses		(359)	(404)
Correcciones valorativas por deterioro		(1.348)	1.374
Gastos por intereses		678	1.218
Variación neta de provisiones	17	431	(296)
Subvención de inmovilizado no financiero e ingresos por licencias de distribución		(65)	(1.169)
Cambios en capital circulante:			
Cientes y otras cuentas a cobrar		848	(5.159)
Existencias		(1.447)	(8.239)
Proveedores y otras cuentas a pagar		(5.106)	1.304
Otros cobros y pagos:			
Cobros por licencias de distribución		-	200
Pago por intereses		(199)	(16)
Flujo de efectivo por impuestos		441	(134)
Flujos netos de efectivo generados (utilizados) en las actividades de explotación		13.074	8.762
Flujo de efectivo por actividades de inversión			
Adquisición de activos intangibles	8	(1.300)	(980)
Adquisición de inmovilizado material	7	(7.608)	(5.579)
Venta de inmovilizado material		6	-
Venta de inversiones disponibles para la venta	9	-	9.590
Contratación de depósitos bancarios a corto plazo		(170)	-
Intereses cobrados		401	404
Flujos netos de efectivo generados (utilizados) en actividades de inversión		(8.671)	3.435
Flujo de efectivo por actividades de financiación			
Pago de deuda financiera		(1.386)	(6.763)
Deuda financiera recibida	16	305	600
Compra de acciones propias	14	(4.914)	(1.499)
Reemisión de acciones propias	14	594	1.283
Flujos netos de efectivo generados (utilizados) en actividades de financiación		(5.401)	(6.379)
Variación neta de efectivo y equivalentes		(998)	5.818
Efectivo y equivalentes al inicio del periodo	12	26.671	19.401
Efectivo y equivalentes al final del periodo	12	25.673	25.219

Las notas 1 a 25 son parte integrante de estos estados financieros intermedios resumidos consolidados.

LABORATORIOS FARMACÉUTICOS ROVI, S.A. Y SOCIEDADES DEPENDIENTES

Estados financieros intermedios resumidos consolidados para el periodo de seis meses finalizado el 30 de junio de 2015

NOTAS A LOS ESTADOS FINANCIEROS INTERMEDIOS RESUMIDOS CONSOLIDADOS (En miles de euros)

1. Información general

Laboratorios Farmacéuticos Rovi, S.A. (la "Sociedad dominante" o la "Sociedad"), sociedad dominante del Grupo, se constituyó como sociedad anónima en Madrid el 21 de diciembre de 1946. Se encuentra inscrita en el Registro Mercantil de Madrid, en la hoja 1.179, folio 197 del tomo 713 del libro 283 de Sociedades. Su domicilio social se encuentra en Madrid en la calle Julián Camarillo, 35 y sus oficinas principales están domiciliadas en Madrid en la misma dirección.

La actividad de la Sociedad se centra en la venta de productos farmacéuticos, así como en la distribución de otros productos para los cuales es licenciataria de otros laboratorios por periodos determinados, de acuerdo con las condiciones establecidas en los contratos suscritos con los mismos.

Laboratorios Farmacéuticos Rovi, S.A. es la cabecera de un grupo empresarial farmacéutico (en adelante "ROVI", "Grupo Rovi" o "Grupo"), dedicado a la producción y comercialización de productos farmacéuticos. El principal producto del Grupo es una Bemiparina, heparina de bajo peso molecular, la cual se comercializa en diferentes países. Inversiones Clidia, S.L. es el titular, a 30 de junio de 2015, del 69,64% de las acciones de Laboratorios Farmacéuticos Rovi, S.A. Esta sociedad, con domicilio social en la calle Julián Camarillo, 35, Madrid, presenta cuentas anuales consolidadas en el Registro Mercantil de Madrid.

Las acciones de la Sociedad están admitidas a cotización en las bolsas de Madrid, Barcelona, Bilbao y Valencia e incorporadas en el Sistema de Interconexión Bursátil Español (Mercado Continuo).

2. Bases de preparación

Estos estados financieros intermedios resumidos consolidados correspondientes al periodo de seis meses finalizado el 30 de junio de 2015 se han preparado de acuerdo con la Norma Internacional de Contabilidad Número 34 "Información Financiera Intermedia" y deben ser leídos junto con las cuentas anuales consolidadas de Laboratorios Farmacéuticos Rovi, S.A. y sociedades dependientes del ejercicio 2014 preparadas de acuerdo a NIIF-UE.

Bases de preparación de los estados financieros consolidados

Los procedimientos de consolidación llevados a cabo han sido descritos en las cuentas anuales consolidadas de Rovi para el ejercicio 2014.

Estados financieros intermedios resumidos consolidados para el periodo de seis meses finalizado el 30 de junio de 2015

3. Políticas contables

Las políticas contables aplicadas en la elaboración de los estados financieros intermedios resumidos consolidados del periodo de seis meses finalizado el 30 de junio de 2015 guardan uniformidad con las utilizadas en la preparación de las cuentas anuales consolidadas del ejercicio terminado el 31 de diciembre de 2014, según se describen en dichas cuentas anuales consolidadas y no se han realizado estimaciones relevantes no consistentes con las realizadas en el ejercicio 2014.

De las normas, interpretaciones y modificaciones adoptadas por la Unión Europea con entrada en vigor a partir del ejercicio 2015, las siguientes son de aplicación al Grupo:

- CINIIF 21 "Gravámenes". Esta interpretación aborda el tratamiento contable de los gravámenes impuestos por las administraciones públicas, distintos del impuesto sobre las ganancias y de multas y sanciones impuestas por el incumplimiento de la legislación. La cuestión principal que se plantea al respecto es cuándo la entidad debe reconocer un pasivo por la obligación de pagar un gravamen que se contabiliza de acuerdo con la NIC 37. También aborda el tratamiento contable de un pasivo por el pago de un gravamen cuyo calendario e importe son ciertos. La entrada en vigor de esta norma no ha supuesto un impacto significativo para el Grupo.
- Mejoras Anuales de las NIIF, Ciclo 2011 – 2013. El 1 de enero de 2015 han entrado en vigor las Mejoras Anuales a las NIIF para el Ciclo 2011-2013 publicadas por el IASB en diciembre de 2013. Las modificaciones incorporadas en estas Mejoras Anuales generalmente aplican para los ejercicios anuales que comiencen a partir de 1 de enero de 2015, si bien se permite su adopción anticipada. Las principales modificaciones incorporadas se refieren a:
 - NIIF 3 "Combinaciones de negocios": Excepciones al alcance para negocios conjuntos.
 - NIIF 13 "Valoración del valor razonable": Alcance de la "excepción de cartera" disponible en NIIF 13.

La entrada en vigor de estas mejoras no ha tenido impacto en el Grupo.

- Mejoras Anuales de las NIIF, Ciclo 2010 – 2012. El 1 de febrero de 2015 han entrado en vigor las Mejoras Anuales a las NIIF para el Ciclo 2010-2012 publicadas por el IASB en diciembre de 2013. Las modificaciones incorporadas en estas Mejoras Anuales generalmente aplican para los ejercicios anuales que comiencen a partir de 1 de febrero de 2015, si bien se permite su adopción anticipada. Las principales modificaciones incorporadas se refieren a:
 - NIIF 2 "Pagos basados en acciones". Definición de "condición para la irrevocabilidad de la concesión".
 - NIIF 3 "Combinaciones de negocios". Contabilización de una contraprestación contingente en una combinación de negocios.
 - NIIF 8 "Segmentos de explotación". Información a revelar sobre la agregación de segmentos de explotación y conciliación del total de los activos asignados a los segmentos sobre los que se informa con los activos de la entidad.
 - NIIF 13 "Valoración del valor razonable". Referencias a la capacidad de valorar las cuentas a cobrar y a pagar a corto plazo a valor nominal cuando el efecto del descuento no sea significativo.



LABORATORIOS FARMACÉUTICOS ROVI, S.A. Y SOCIEDADES DEPENDIENTES

Estados financieros intermedios resumidos consolidados para el periodo de seis meses finalizado el 30 de junio de 2015

- NIC 16 "Inmovilizado material" y NIC 38 "Activos intangibles". Reexpresión proporcional de la amortización acumulada cuando se utiliza el modelo de revalorización.
- NIC 24 "Información a revelar sobre partes vinculadas". Entidades que proporcionan servicios de personal clave de dirección como parte vinculada.

La entrada en vigor de estas mejoras no ha tenido impacto en el Grupo.

Por la actividad y estructura del Grupo no se espera que otras modificaciones a NIIF efectivas para ejercicios financieros que finalicen a 31 de diciembre de 2015 tengan un efecto significativo sobre el Grupo.

4. Estimaciones

La preparación de estados financieros intermedios exige a la dirección realizar juicios, estimaciones e hipótesis que afectan a la aplicación de las políticas contables y a los importes presentados de los activos y pasivos, ingresos y gastos. Los resultados reales pueden diferir de estas estimaciones.

En la preparación de estos estados financieros intermedios resumidos, los juicios importantes hechos por la dirección al aplicar las políticas contables del Grupo y las fuentes clave de incertidumbre en la estimación han sido los mismos que los que se aplicaron en las cuentas anuales consolidadas del ejercicio finalizado el 31 de diciembre de 2014.

5. Gestión del riesgo financiero

Factores de riesgo financiero

Las actividades del Grupo exponen al mismo a distintos riesgos financieros: riesgo de mercado (incluyendo riesgo de tipo de cambio, riesgo de tipo de interés del valor razonable, riesgo de tipo de interés de flujo de efectivo y riesgo de precio), riesgo de crédito y riesgo de liquidez.

Los estados financieros intermedios resumidos no incluyen toda la información y desgloses sobre la gestión del riesgo financiero obligatorios para los estados financieros anuales, por lo que deberían leerse conjuntamente con los estados financieros anuales del Grupo para el ejercicio finalizado el 31 de diciembre de 2014. No se han producido cambios en la gestión del riesgo ni en ninguna política de gestión del riesgo desde la fecha de cierre del ejercicio anterior.

Riesgo de liquidez

No ha habido cambios significativos en los flujos contractuales de salida de efectivo sin descontar para pasivos financieros con respecto a la fecha de cierre del ejercicio anterior.

LABORATORIOS FARMACÉUTICOS ROVI, S.A. Y SOCIEDADES DEPENDIENTES

Estados financieros intermedios resumidos consolidados para el periodo de seis meses finalizado el 30 de junio de 2015

Estimación del valor razonable

Las valoraciones a mercado de instrumentos financieros se clasifican en:

- Nivel 1. Precios de cotización (no ajustados) en mercados activos para activos y pasivos idénticos.
- Nivel 2. Datos distintos a los precios de cotización incluidos en el Nivel 1 que sean observables para el activo o el pasivo, ya sea directamente (esto es, los precios) o indirectamente (esto es, derivados de los precios).
- Nivel 3. Datos del activo o pasivo que no se basan en datos observables del mercado (esto es, datos no observables).

Las valoraciones a mercado de los instrumentos financieros del Grupo registrados a valor razonable, que corresponden en su totalidad como disponibles para la venta (Nota 9) y que no son relevantes para el Grupo se clasifican en el Nivel 3.

El valor razonable de los instrumentos financieros que se comercializan en mercados activos (tales como los activos financieros disponibles para la venta) se basa en los precios de mercado al cierre del ejercicio. El precio de mercado usado por el Grupo para los activos financieros es el precio corriente comprador.

El valor razonable de los anticipos reembolsables sin tipo de interés o con tipo de interés subvencionado se determina aplicando a los reembolsos a efectuar la curva de tipos de interés en vigor a la fecha de recepción del anticipo, añadiendo el spread que normalmente se aplica en los préstamos al Grupo. A efectos de la presentación de información financiera, el valor razonable se calcula al cierre de cada ejercicio, aplicando a los pagos pendientes la curva de tipos en vigor en cada cierre, añadiendo el spread correspondiente. En los préstamos a tipo variable, se ha estimado que su valor razonable coincide con el importe por el que están registrados (Nota 16).

El valor razonable de los siguientes activos y pasivos financieros se aproxima a su importe en libros:

- Clientes y otras cuentas a cobrar
- Otros activos financieros corrientes
- Efectivo y equivalentes al efectivo (excluidos los descubiertos bancarios)
- Proveedores y otras cuentas a pagar

6. Información por segmentos operativos

Los segmentos operativos del Grupo han sido determinados teniendo en cuenta la información utilizada por el Comité de Dirección para la toma de decisiones. Esta información se divide según haya sido generada por las actividades de fabricación o las de comercialización, independientemente del área geográfica donde se desarrollen. Por lo tanto, la identificación de los segmentos no corresponde tanto a una distribución geográfica del negocio como a un tipo de actividad diferenciada.

De esta forma, el segmento denominado "fabricación" obtiene sus ingresos de contratos de prestación de servicios que consisten en la finalización del proceso productivo de productos farmacéuticos para entidades externas y de la fabricación de productos para su posterior comercialización por otras empresas del Grupo, mientras que el segmento "comercialización" tiene como actividad principal la compra y posterior venta de productos farmacéuticos.

LABORATORIOS FARMACÉUTICOS ROVI, S.A. Y SOCIEDADES DEPENDIENTES

Estados financieros intermedios resumidos consolidados para el periodo de seis meses finalizado el 30 de junio de 2015

Dentro del apartado "Otros" se incluyen otras actividades de prestación de servicios y de investigación y desarrollo que no son significativos para el Grupo.

La información por segmentos que ha utilizado el Comité de Dirección para el periodo de seis meses finalizado el 30 de junio de 2015 es la siguiente:

				Operaciones		
	Fabricación	Comercialización	Otros	Total agregado	Inter-segmentos	Total Consolidado
Total ingresos segmento	59.515	96.757	-	156.272	(35.015)	121.257
EBITDA (*)	12.134	7.378	(22)	19.490	29	19.519
Amortización	(1.748)	(3.159)	-	(4.907)	-	(4.907)
EBIT (**)	10.386	4.219	(22)	14.583	29	14.612
Resultado financiero	23	12.594	-	12.617	(12.936)	(319)
Impuesto de sociedades	(1.392)	670	6	(716)	(7)	(723)
Beneficio/(pérdida)	9.017	17.483	(16)	26.484	(12.914)	13.570

La información correspondiente al periodo de seis meses finalizado el 30 de junio de 2014 era la siguiente:

				Operaciones		
	Fabricación	Comercialización	Otros	Total agregado	Inter-segmentos	Total Consolidado
Total ingresos segmento	57.799	98.584	-	156.383	(40.079)	116.304
EBITDA (*)	8.813	12.699	-	21.512	(615)	20.897
Amortización	(1.596)	(2.653)	-	(4.249)	-	(4.249)
EBIT (**)	7.217	10.046	-	17.263	(615)	16.648
Resultado financiero	43	11.697	-	11.740	(12.554)	(814)
Impuesto de sociedades	(216)	(849)	-	(1.065)	186	(879)
Beneficio/(pérdida)	7.044	20.894	-	27.938	(12.983)	14.955

(*) El EBITDA recoge el resultado de explotación del periodo, sin incluir las amortizaciones.

(**) El EBIT se corresponde con el resultado de explotación del periodo.

Las operaciones intersegmentos recogidas en la línea de beneficio del periodo de seis meses finalizado el 30 de junio de 2015 y 2014 recogen, principalmente, los dividendos pagados entre empresas del Grupo.

Las ventas a clientes externos de cada segmento realizadas hasta el 30 de junio de 2015:

	Fabricación	Comercialización	Otros	TOTAL
Total ingresos segmento	59.515	96.757	-	156.272
Ingresos inter-segmentos	(26.162)	(8.853)	-	(35.015)
Ingresos de clientes externos	33.353	87.904	-	121.257

LABORATORIOS FARMACÉUTICOS ROVI, S.A. Y SOCIEDADES DEPENDIENTES

Estados financieros intermedios resumidos consolidados para el periodo de seis meses finalizado el 30 de junio de 2015

Hasta el 30 de junio de 2014 las ventas de clientes externos eran las siguientes:

	<u>Fabricación</u>	<u>Comercialización</u>	<u>Otros</u>	<u>TOTAL</u>
Total ingresos segmento	57.799	98.584	-	156.383
Ingresos inter-segmentos	(27.760)	(12.319)	-	(40.079)
Ingresos de clientes externos	30.039	86.265	-	116.304

El detalle de activos y pasivos por segmentos a 30 de junio de 2015 es:

	<u>Fabricación</u>	<u>Comercialización</u>	<u>Otros</u>	<u>Total agregado</u>
Total activos	223.758	325.229	745	549.732
De los cuales:				
Inversiones en empresas del Grupo	-	8.699	-	8.699
Aumentos de act. no corrientes no financieros	5.702	3.206	-	8.908
Total pasivos	(175.417)	(205.041)	(51)	(380.509)

A 30 de junio de 2014 el detalle de activos y pasivos era el siguiente:

	<u>Fabricación</u>	<u>Comercialización</u>	<u>Otros</u>	<u>Total agregado</u>
Total activos	178.000	283.252	770	462.022
De los cuales:				
Inversiones en empresas del Grupo	-	8.449	-	8.449
Aumentos de act. no corrientes no financieros	757	5.802	-	6.559
Total pasivos	(131.633)	(169.388)	(47)	(301.068)

Los activos de los segmentos agregados a 30 de junio de 2015 son conciliados con el total de activos consolidado de la siguiente forma:

	<u>Fabricación</u>	<u>Comercialización</u>	<u>Otros</u>	<u>Saldos interco</u>	<u>Inversiones grupo</u>	<u>TOTAL consolidado</u>
Total activos	223.758	325.229	745	(276.437)	(8.699)	264.596

La conciliación de activos a 30 de junio de 2014 era la siguiente:

	<u>Fabricación</u>	<u>Comercialización</u>	<u>Otros</u>	<u>Saldos interco</u>	<u>Inversiones grupo</u>	<u>TOTAL consolidado</u>
Total activos	178.000	283.252	770	(205.933)	(8.449)	247.640

LABORATORIOS FARMACÉUTICOS ROVI, S.A. Y SOCIEDADES DEPENDIENTES

Estados financieros intermedios resumidos consolidados para el periodo de seis meses finalizado el 30 de junio de 2015

7. Inmovilizado material

El movimiento del inmovilizado material para los periodos de seis meses finalizados el 30 de junio de 2015 y 2014 es el siguiente:

	Terrenos y construcciones	Instalaciones técnicas, maquinaria y utillaje	Otras instalaciones y mobiliario	Elementos informáticos y transporte	Total
Saldo al 01.01.14					
Coste o valoración	32.074	113.499	2.931	10.267	158.771
Amortización acumulada	(17.047)	(72.150)	(2.027)	(7.348)	(98.572)
Valor neto contable 01.01.14	15.027	41.349	904	2.919	60.199
Altas	6	5.169	5	399	5.579
Dotación a la amortización	(95)	(2.732)	(54)	(662)	(3.543)
Saldo al 30.06.14					
Coste o valoración	32.080	118.668	2.936	10.666	164.350
Amortización acumulada	(17.142)	(74.882)	(2.081)	(8.010)	(102.115)
Valor neto contable 30.06.14	14.938	43.786	855	2.656	62.235

	Terrenos y construcciones	Instalaciones técnicas, maquinaria y utillaje	Otras instalaciones y mobiliario	Elementos informáticos y transporte	Total
Saldo al 01.01.15					
Coste o valoración	32.080	132.917	2.951	11.090	179.038
Amortización acumulada	(17.237)	(77.532)	(2.134)	(8.542)	(105.445)
Valor neto contable 01.01.15	14.843	55.385	817	2.548	73.593
Altas	2.145	4.595	5	863	7.608
Bajas	-	-	-	(18)	(18)
Bajas de amortización	-	-	-	12	12
Dotación a la amortización	(95)	(3.178)	(53)	(642)	(3.968)
Saldo al 30.06.15					
Coste o valoración	34.225	137.512	2.956	11.935	186.628
Amortización acumulada	(17.332)	(80.710)	(2.187)	(9.172)	(109.401)
Valor neto contable 30.06.15	16.893	56.802	769	2.763	77.227

En junio de 2015 el Grupo ha adquirido los activos de una planta de fabricación de inyectables en San Sebastián de los Reyes (Madrid) (Nota 24.b.3). Los activos adquiridos consisten en tres fincas en San Sebastián de los Reyes y una relación de activos mobiliarios, entre los que destacan: dos líneas de producción para el envasado de jeringas (una de las cuales es de alta velocidad), una línea de producción para el envasado de viales, una línea de alta velocidad para la inspección de jeringas y otra para el empaquetado de éstas. La inversión realizada ha sido de, aproximadamente, 4 millones de euros.

Las altas registradas en el ejercicio 2014 correspondían, en su mayoría, a las inversiones realizadas en la fábrica de inyectables para la puesta a punto del proyecto ISM. Adicionalmente, se realizaron inversiones en la fábrica de Granada para la futura puesta en marcha de una tercera línea de producción.

LABORATORIOS FARMACÉUTICOS ROVI, S.A. Y SOCIEDADES DEPENDIENTES

Estados financieros intermedios resumidos consolidados para el periodo de seis meses finalizado el 30 de junio de 2015

A 30 de junio de 2015 y de 2014 no existen inversiones contratadas pero no reconocidas en los estados financieros resumidos consolidados.

8. Activos intangibles

El movimiento de los activos intangible para los periodos de seis meses finalizados el 30 de junio de 2015 y 2014 es el siguiente:

	Propiedad industrial y licencias	Aplicaciones informáticas	Anticipos	Total
Saldo al 01.01.14				
Coste o valoración	12.406	7.533	-	19.939
Amortización acumulada	(339)	(5.132)	-	(5.471)
Valor neto contable 01.01.14	12.067	2.401	-	14.468
Altas	860	100	20	980
Dotación a la amortización	(342)	(364)	-	(706)
Saldo al 30.06.14				
Coste o valoración	13.266	7.633	20	20.919
Amortización acumulada	(681)	(5.496)	-	(6.177)
Valor neto contable 30.06.14	12.585	2.137	20	14.742

	Propiedad industrial y licencias	Aplicaciones informáticas	Anticipos	Total
Saldo al 01.01.15				
Coste o valoración	15.987	8.133	20	24.140
Amortización acumulada	(1.053)	(5.881)	-	(6.934)
Valor neto contable 01.01.15	14.934	2.252	20	17.206
Altas	470	830	-	1.300
Dotación a la amortización	(477)	(462)	-	(939)
Saldo al 30.06.15				
Coste o valoración	16.457	8.963	20	25.440
Amortización acumulada	(1.530)	(6.343)	-	(7.873)
Valor neto contable 30.06.15	14.927	2.620	20	17.567

LABORATORIOS FARMACÉUTICOS ROVI, S.A. Y SOCIEDADES DEPENDIENTES

Estados financieros intermedios resumidos consolidados para el periodo de seis meses finalizado el 30 de junio de 2015

9. Activos financieros disponibles para la venta

	30 de junio de 2015	31 de diciembre de 2014
Saldo inicial	71	16.121
Bajas	-	(16.201)
Ganancias / (Pérdidas) netas en patrimonio neto	-	453
Ganancias / (Pérdidas) por enajenación de activos	-	(302)
Saldo final	71	71
Menos: Parte no corriente	71	71
Parte corriente	-	-

Los activos financieros disponibles para la venta incluyen:

	30 de junio de 2015	31 de diciembre de 2014
Títulos sin cotización oficial:		
- Títulos de renta variable (títulos de patrimonio)	59	59
Títulos con cotización oficial:		
- Fondos de inversión y títulos de patrimonio	12	12
	71	71

Durante el ejercicio 2014 se vendieron la totalidad de participaciones en fondos de inversión que el Grupo poseía al inicio de dicho ejercicio por un importe total de 16.201 miles de euros. La baja de estas participaciones supuso el registro en la cuenta de resultados del 2014 de una pérdida de 302 miles de euros.

A 30 de junio de 2015 y a 31 de diciembre de 2014 todos los activos financieros disponibles para la venta están denominados en euros.

10. Existencias

	30 de junio de 2015	31 de diciembre de 2014
Materias primas y otros aprovisionamientos	18.248	13.425
Productos en curso y semiterminados	23.765	28.656
Productos terminados – fabricación propia	10.591	10.513
Comerciales	17.327	14.973
	69.931	67.567

Los compromisos de compra/venta de existencias al cierre del ejercicio corresponden a los normales del negocio, estimando la Dirección que el cumplimiento de estos compromisos no dará lugar a pérdidas para el Grupo. El Grupo tiene contratadas pólizas de seguro para cubrir los riesgos a que están sujetas las existencias. La cobertura de estas pólizas se considera suficiente.

LABORATORIOS FARMACÉUTICOS ROVI, S.A. Y SOCIEDADES DEPENDIENTES

Estados financieros intermedios resumidos consolidados para el periodo de seis meses finalizado el 30 de junio de 2015

11. Clientes y otras cuentas a cobrar

El desglose de los clientes y otras cuentas a cobrar es el siguiente:

	30 de junio de 2015	31 de diciembre de 2014
Clientes	51.033	52.372
Depósitos	1.390	1.223
Otras cuentas a cobrar	10.739	10.220
Total	63.162	63.815
Menos: Parte no corriente: Otras cuentas a cobrar	138	137
Parte corriente	63.024	63.678

A 30 de junio de 2015 los depósitos incluyen imposiciones por 1.390 miles de euros a un tipo de interés inferior al 1% (1.223 miles de euros a 31 de diciembre de 2014). De dichos depósitos, un importe de 1.328 miles de euros estaba pignorado a favor de Banesto (1.160 a 31 de diciembre de 2014).

12. Efectivo y equivalentes de efectivo

	30 de junio de 2015	31 de diciembre de 2014
Caja y bancos	24.871	18.972
Depósitos a menos de tres meses en entidades de crédito	802	7.699
	25.673	26.671

13. Impuestos diferidos

El movimiento bruto en las cuentas de impuestos diferidos ha sido el siguiente:

	Activos por impuestos diferidos	Pasivos por impuestos diferidos	Impuestos diferidos netos
Al 1 de enero de 2014	7.517	(2.637)	4.880
(Cargo) / abono a cta. resultados	623	468	1.091
(Cargo) / abono a patrimonio neto	(6)	-	(6)
Al 30 de junio de 2014	8.134	(2.169)	5.965
	8.280	(1.818)	6.462
Al 1 de enero de 2015	8.280	(1.818)	6.462
(Cargo) / abono a cta. resultados	565	268	833
(Cargo) / abono a patrimonio neto	-	-	-
Al 30 de junio de 2015	8.845	(1.550)	7.295

LABORATORIOS FARMACÉUTICOS ROVI, S.A. Y SOCIEDADES DEPENDIENTES

Estados financieros intermedios resumidos consolidados para el periodo de seis meses finalizado el 30 de junio de 2015

14. Capital social y acciones propias

Capital social

	Nº Acciones	Valor nominal (euros)	Total Capital social (en miles)
Al 1 de enero de 2014	50.000.000	0,06	3.000
Saldo a 30 de junio de 2014	50.000.000	0,06	3.000
Al 1 de enero de 2015	50.000.000	0,06	3.000
Saldo a 30 de junio de 2015	50.000.000	0,06	3.000

Todas las acciones emitidas están totalmente desembolsadas. A 30 de junio de 2015 y de 2014 la sociedad Inversiones Clidia, S.L. tiene una participación del 69,64% en el capital social. La sociedad Inversiones Clidia, S.L. está participada por D. Juan López-Belmonte López (52,288%) y por Juan, Iván y Javier López-Belmonte Encina (15,904% cada uno de ellos).

Acciones propias

A lo largo del ejercicio 2015 el Grupo ha adquirido un total de 370.862 acciones propias (153.065 en los seis primeros meses del 2014), habiendo desembolsado por ellas un importe de 4.914 miles de euros (1.499 miles de euros a 30 de junio de 2014). En el primer semestre de 2015 se han vendido un total de 53.366 acciones propias (129.931 en los seis primeros meses de 2014) por un importe de 594 miles de euros (1.283 miles de euros en 2014). Dichas acciones habían sido adquiridas por un coste medio ponderado de 506 miles de euros (1.220 miles de euros en 2014), originando un beneficio en la venta de 88 miles de euros que se ha llevado a reservas en el ejercicio 2015 (63 miles de euros de beneficio en 2014). A 30 de junio de 2015 las acciones en autocartera ascienden a 618.196 (109.100 a 30 de junio de 2014).

15. Proveedores

	30 de junio de 2015	31 de diciembre de 2014
Proveedores	35.113	46.601
Acreedores por dividendos	8.450	-
Otras cuentas a pagar	15.388	8.417
	58.951	55.018

LABORATORIOS FARMACÉUTICOS ROVI, S.A. Y SOCIEDADES DEPENDIENTES

Estados financieros intermedios resumidos consolidados para el periodo de seis meses finalizado el 30 de junio de 2015

16. Deuda financiera

El detalle de la deuda financiera a 30 de junio de 2015 y 31 de diciembre de 2014 es el siguiente:

	30 de junio de 2015	31 de diciembre de 2014
Deuda financiera no corriente	29.194	32.032
Deuda financiera corriente	5.843	4.274
	35.037	36.306

El movimiento de la deuda financiera para los periodos de seis meses finalizados el 30 de junio de 2015 y 2014 es el siguiente:

Periodo de seis meses finalizado el 30 de junio de 2014:	Valor neto contable				Valor neto contable
	01.01.2014	Adiciones	Bajas	Pagos	30.06.2014
Deudas con entidades de crédito	1.212	-	-	(324)	888
Deudas con organismos oficiales (a)	25.606	401	-	(1.681)	24.326
Deuda por compra de acciones (b)	4.160	-	-	(4.160)	-
	30.978	401	-	(6.165)	25.214

Periodo de seis meses finalizado el 30 de junio de 2015:	Valor neto contable				Valor neto contable
	01.01.2015	Adiciones	Bajas	Pagos	30.06.2015
Deudas con entidades de crédito	20.560	-	-	(183)	20.377
Deudas con organismos oficiales (a)	15.746	213	(575)	(724)	14.660
	36.306	213	(575)	(907)	35.037

a) Deudas con organismos oficiales

Desde el ejercicio 2001 el Grupo recibe anticipos reembolsables concedidos por distintos ministerios para la financiación de diferentes proyectos de I+D. Estas operaciones no devengan intereses, por lo que han sido reconocidas a su valor razonable en el momento de su inicio y la diferencia entre el valor razonable al inicio y el valor nominal se devenga en base a tipos de interés de mercado (Euribor y tipo de interés de la deuda del tesoro español más un "spread" en función del riesgo del Grupo).

a.1) Los préstamos recibidos durante los seis primeros meses de 2015 son los siguientes:

Sociedad	Proyecto	Miles euros		Años	
		Importe nominal	Valor razonable inicial	Plazo de amortización	Periodo de carencia
ROVI	(1)	8	5	10	4
ROVI	(2)	191	127	10	4
ROCM	(3)	106	81	6	3
		305	213		

LABORATORIOS FARMACÉUTICOS ROVI, S.A. Y SOCIEDADES DEPENDIENTES

Estados financieros intermedios resumidos consolidados para el periodo de seis meses finalizado el 30 de junio de 2015

- (1) Financia el proyecto de investigación y desarrollo para la obtención de derivados de heparinas.
- (2) Financia el proyecto para la evaluación farmacocinética y de seguridad de Risperidona ISM.
- (3) Financia el proyecto para el desarrollo de fármacos con la tecnología ISM.

a.2) Los préstamos recibidos durante el primer semestre de 2014 fueron los siguientes:

Sociedad	Proyecto	Miles euros		Años	
		Importe nominal	Valor razonable inicial	Plazo de amortización	Periodo de carencia
ROVI	(1)	10	7	10	4
ROVI	(2)	590	394	10	4
		600	401		

- (1) Financia el proyecto de investigación y desarrollo para la obtención de derivados de heparinas.
- (2) Financia el proyecto para la evaluación farmacocinética y de seguridad de Risperidona ISM.

b) Deuda por compra de acciones

En esta línea se recogía la deuda contraída con Merck Sharp and Dohme, BV (MSD) por la adquisición de la sociedad Frosst Ibérica, S.A. Esta deuda fue liquidada en su totalidad durante el primer semestre del 2014.

17. Provisiones para otros pasivos y gastos

El movimiento de las provisiones para otros pasivos y gastos para el periodo de seis meses finalizado el 30 de junio de 2015 y 30 de junio de 2014 es el siguiente:

	Devoluciones Farmaindustria		Total
Al 1 de enero de 2014	602	1.769	2.371
Adiciones	590	1.485	2.075
Aplicaciones	(602)	(1.769)	(2.371)
Al 30 de junio de 2014	590	1.485	2.075
Al 1 de enero de 2015	599	1.428	2.027
Adiciones	572	1.886	2.458
Aplicaciones	(599)	(1.428)	(2.027)
Al 30 de junio de 2015	572	1.886	2.458

LABORATORIOS FARMACÉUTICOS ROVI, S.A. Y SOCIEDADES DEPENDIENTES

Estados financieros intermedios resumidos consolidados para el periodo de seis meses finalizado el 30 de junio de 2015

18. Ingresos ordinarios

El desglose del importe neto de la cifra de negocio es el siguiente:

	30 de junio de 2015	30 de junio de 2014
Venta de bienes (*)	87.825	86.122
Prestación de servicios	33.347	30.035
Ingresos por concesión de licencias de distribución	85	147
	121.257	116.304

(*) Las ventas de bienes incluyen 1.934 miles de euros al 30 de junio de 2015 (2.600 miles de euros al 30 de junio de 2014) en concepto de prestación de servicios de promoción de productos de terceros.

A continuación se presenta el desglose de venta de bienes por grupo de productos:

	30 de junio de 2015	30 de junio de 2014
Productos farmacéuticos con prescripción	70.876	69.873
Agentes de contraste y otros productos hospitalarios	13.166	12.431
Productos de libre dispensación	3.498	3.365
Otros	285	453
	87.825	86.122

19. Impuesto sobre las ganancias

El tipo impositivo aplicado es del 28%.

El detalle del gasto por Impuesto sobre Sociedades en la cuenta de resultados es el siguiente:

	30 de junio de 2015	30 de junio de 2014
Impuesto corriente del periodo	1.543	1.970
Impuesto diferido del periodo	(833)	(1.091)
Ajuste gasto IS ejercicios anteriores	13	-
	723	879

La tasa efectiva ha sido del 5,1% en el primer semestre de 2015 comparado con el 5,6% en el mismo periodo del año anterior.

Como consecuencia, entre otras, de las diferentes posibles interpretaciones de la legislación fiscal vigente, podrían surgir pasivos adicionales como consecuencia de una inspección. En todo caso, los administradores consideran que dichos pasivos, caso de producirse, no afectarán significativamente a los estados financieros.

LABORATORIOS FARMACÉUTICOS ROVI, S.A. Y SOCIEDADES DEPENDIENTES

Estados financieros intermedios resumidos consolidados para el periodo de seis meses finalizado el 30 de junio de 2015

20. Ganancias por acción

	30 de junio de 2015	30 de junio de 2014
Beneficio atribuible a los accionistas de la Sociedad (en miles de euros)	13.570	14.955
Nº medio ponderado de acciones ordinarias en circulación (miles)	49.687	49.919
Ganancias básicas por acción (euros por acción)	0,27	0,30

No hay ningún hecho que produzca una dilución de la ganancia por acción.

21. Dividendos

- El 9 de junio de 2015 la Junta General de Accionistas de Laboratorios Farmacéuticos Rovi, S.A. ha acordado aprobar la distribución del resultado de 2014, en la que se establece un dividendo de 8.450 miles de euros (0,1690 euros brutos por acción), que será abonado en el segundo semestre del 2015. A 30 de junio de 2015 este importe se encuentra registrado en el epígrafe de "Proveedores y otras cuentas a pagar".
- El 12 de junio de 2014 la Junta General de Accionistas de Laboratorios Farmacéuticos Rovi, S.A. acordó aprobar la distribución del resultado de 2013, en la que se establecía un dividendo de 8.060 miles de euros (0,1612 euros brutos por acción), que fue abonado en el segundo semestre del 2014. A 30 de junio de 2014 este importe se encontraba registrado en el epígrafe de "Proveedores y otras cuentas a pagar".

22. Transacciones con partes vinculadas

a) Compra de bienes y servicios

	30 de junio de 2015	30 de junio de 2014
Servicios recibidos:		
– Accionistas y miembros del Consejo de Administración	12	12
– Entidades participadas por D. Juan López-Belmonte López	782	784
	794	796

Los servicios recibidos de entidades participadas por D. Juan López-Belmonte López corresponden a arrendamientos operativos contratados con las sociedades Inversiones Borbollón, S.L. y Norba Inversiones, S.L.

LABORATORIOS FARMACÉUTICOS ROVI, S.A. Y SOCIEDADES DEPENDIENTES

Estados financieros intermedios resumidos consolidados para el periodo de seis meses finalizado el 30 de junio de 2015

b) Compensaciones al personal directivo clave y administradores

	<u>30 de junio de 2015</u>	<u>30 de junio de 2014</u>
Salarios y otras prestaciones a corto plazo:		
- Miembros del Consejo de Administración	180	180
- Directivos clave	998	953
Aportaciones planes de aportación definida:		
- Directivos clave	23	9
	<u>1.201</u>	<u>1.142</u>

La remuneración de los consejeros ejecutivos relacionadas con sus labores de dirección se incluyen en el apartado de "Directivos clave". A 30 de junio de 2015 el Comité de Dirección está compuesto por 12 miembros (11 al 30 de junio de 2014).

23. Estacionalidad

El Grupo no tiene ventas que estén sujetas a variaciones significativas a lo largo de su ejercicio social. Los principales productos del grupo se venden regularmente durante todo el ejercicio.

24. Otra información relevante

a) Primer semestre de 2014

ROVI anuncia el acuerdo de comercialización de Hirobriz® Breezhaler® y Ulunar® Breezhaler® en España

En noviembre de 2013, ROVI anunció la firma de un acuerdo con Novartis Farmacéutica, S.A. para la comercialización en España de Hirobriz® Breezhaler® (maleato de indacaterol) y Ulunar® Breezhaler® (maleato de indacaterol y bromuro de glicopirronio) que corresponden a Onbrez® Breezhaler® y Ultibro® Breezhaler® de Novartis, respectivamente.

En virtud de este acuerdo de comercialización, ROVI se encargará de la promoción y distribución en el territorio español tanto de Hirobriz® Breezhaler®, cuyo principio activo es el maleato de indacaterol, como de Ulunar® Breezhaler®, que combina el maleato de indacaterol con bromuro de glicopirronio. Ambos productos son broncodilatadores por vía inhalatoria dirigidos a pacientes con dificultades respiratorias debido a una enfermedad pulmonar denominada Enfermedad Pulmonar Obstructiva Crónica (EPOC).

ROVI inició la comercialización de Hirobriz® Breezhaler® y de Ulunar® Breezhaler® en el último trimestre del ejercicio de 2014.

LABORATORIOS FARMACÉUTICOS ROVI, S.A. Y SOCIEDADES DEPENDIENTES

Estados financieros intermedios resumidos consolidados para el periodo de seis meses finalizado el 30 de junio de 2015

b) Primer semestre de 2015

1. ROVI firma un contrato con Merus Labs para la fabricación de Sintrom®

Laboratorios Farmacéuticos Rovi, S.A. anuncia la firma de un contrato con la sociedad Merus Labs Netherland B.V. ("Merus"), compañía farmacéutica especializada en la adquisición y concesión de licencias a terceros de productos farmacéuticos, mediante el cual ROVI fabricará a Merus el producto farmacéutico Sintrom® (acenocumarol), que está indicado para el tratamiento y profilaxis de las afecciones tromboembólicas.

Según los términos del contrato firmado, ROVI prestará a Merus los servicios de fabricación y acondicionamiento, en régimen de exclusividad, del producto farmacéutico Sintrom® para su suministro en España y Portugal, durante un período de cinco años. En este sentido, está previsto que la fabricación anual de este producto conlleve un aumento de, aproximadamente, el 25% de la producción de la planta de Frosst Ibérica, S.A.

Dentro del mismo acuerdo, se establece que ROVI prestará servicios de logística y distribución de Sintrom® en España, en régimen de exclusividad, durante un período de un año, renovable anualmente.

ROVI espera iniciar la prestación de servicios de logística y distribución de Sintrom® en el tercer trimestre de 2015, una vez que obtenga la autorización por parte de la Agencia Española de Medicamentos y Productos Sanitarios (AEMPS). Asimismo, ROVI espera obtener la autorización por parte de dicha agencia para la fabricación de este producto en el segundo semestre de 2016.

2. ROVI anuncia la próxima comercialización de Orvatez® en España

ROVI ha firmado un acuerdo con Merck Sharp & Dohme S.A. (MSD) para la comercialización en España de Orvatez®, un medicamento que combina dos principios activos, ezetimiba y atorvastatina, que actúan inhibiendo las dos fuentes de origen del colesterol. Está indicado en pacientes adultos con hipercolesterolemia primaria (niveles elevados en sangre de colesterol) o hiperlipidemia mixta (niveles elevados en sangre de colesterol y triglicéridos) cuando el uso de un producto en combinación se considere adecuado. Orvatez® puede usarse en pacientes no controlados adecuadamente con una estatina sola o bien en pacientes ya tratados con una estatina y ezetimiba. Orvatez® se comercializará en España, en régimen de co-marketing con Atozet® que ya está siendo comercializado por MSD.

Orvatez® forma parte del primero de los cinco derechos de comercialización que MSD otorgó a ROVI sobre sus productos, en virtud del acuerdo farmacéutico estratégico de comercialización y fabricación alcanzado con fecha 23 de julio de 2009.

Con Orvatez®, ROVI amplía su cartera de productos y refuerza su apuesta por el área de hipercolesterolemia en la que actualmente ofrece dos productos de MSD, Absorcol® y Vytorin®, como alternativas terapéuticas para los problemas de colesterol.

LABORATORIOS FARMACÉUTICOS ROVI, S.A. Y SOCIEDADES DEPENDIENTES

Estados financieros intermedios resumidos consolidados para el periodo de seis meses finalizado el 30 de junio de 2015

3. ROVI alcanza un acuerdo para adquirir activos de una planta de fabricación en San Sebastián de los Reyes

ROVI ha alcanzado un acuerdo con Crucell Spain, S.A. (Crucell) por el que ha adquirido activos de la planta de fabricación de inyectables de San Sebastián de los Reyes, propiedad de Crucell, con la finalidad esencial de poder ampliar en el futuro las líneas de producción de inyectables del Grupo ROVI (distintos a los que venía fabricando Crucell). Los activos de producción permanecerán un tiempo en parada mientras ROVI realiza las inversiones para su necesaria y significativa adaptación y reacondicionamiento. Mediante esta operación, ROVI pretende reforzar su negocio de fabricación a terceros y asegurar la capacidad de producción requerida para llevar a cabo en el futuro sus planes estratégicos de expansión internacional de Bemiparina y, previsiblemente, de comercialización y desarrollo de su potencial nueva heparina de bajo peso molecular, biosimilar de enoxaparina. Hasta que se comiencen a explotar los activos que serán adquiridos y ROVI obtenga las autorizaciones regulatorias pertinentes, ROVI realizará los análisis técnicos oportunos para que dichos activos se adecúen a la metodología y procedimientos propios de ROVI.

Los activos adquiridos por ROVI consisten en tres fincas en San Sebastián de los Reyes y una relación de activos mobiliarios, entre los que destacan: dos líneas de producción (una de las cuales de alta velocidad) para el envasado de jeringas, una línea de producción para el envasado de viales, una línea de alta velocidad para la inspección de jeringas y otra para el empaquetado de éstas.

Mediante este acuerdo, ROVI fortalecerá para el futuro su capacidad de llevar a cabo operaciones de fabricación a terceros así como su estrategia de expansión internacional de Bemiparina y de su potencial nueva heparina de bajo peso molecular, favoreciendo así un crecimiento sostenido de la compañía en el largo plazo. Este acuerdo responde a la estrategia global de ROVI con su actual modelo de fabricación para conseguir mayores eficiencias y permitir su crecimiento a largo plazo a la vez que continúa con su compromiso permanente de desarrollo económico en España.

El acuerdo supone una inversión por parte de ROVI de aproximadamente 4 millones de euros. La operación ha sido financiada a través de la liquidez disponible de la Sociedad sin que haya sido necesario recurrir a financiación ajena.

4. ROVI anuncia el acuerdo de comercialización de Volutsa® en España

ROVI ha firmado un acuerdo con Astellas Pharma, S.A. (Astellas) para la comercialización en España de Volutsa® (succinato de solifenacina e hidrocloreuro de tamsulosina), que corresponde a Vesomni® de Astellas.

En virtud de este acuerdo de comercialización, ROVI se encargará de la promoción y distribución en el territorio español de Volutsa®, un comprimido de liberación modificada que combina dos medicamentos diferentes llamados solifenacina y tamsulosina. Solifenacina pertenece a un grupo de medicamentos denominados anticolinérgicos y tamsulosina pertenece a un grupo de medicamentos denominados alfa-bloqueantes. Volutsa® está indicado para el tratamiento de los síntomas moderados a graves de llenado (urgencia, aumento de la frecuencia miccional) y síntomas de vaciado asociados a la hiperplasia prostática benigna (HPB) en hombres que no responden adecuadamente al tratamiento con monoterapia.

ROVI ha iniciado la comercialización de Volutsa® en el primer trimestre de 2015, al mismo tiempo que Astellas comenzó la de Vesomni®.

LABORATORIOS FARMACÉUTICOS ROVI, S.A. Y SOCIEDADES DEPENDIENTES

Estados financieros intermedios resumidos consolidados para el periodo de seis meses finalizado el 30 de junio de 2015

25. Hechos posteriores

No se han producido hechos significativos con posterioridad al 30 de junio de 2015.



LABORATORIOS FARMACÉUTICOS ROVI, S.A. Y SOCIEDADES DEPENDIENTES

Informe de gestión intermedio para el periodo de seis meses finalizado el 30 de junio de 2015

D. Juan López-Belmonte López, como presidente del Consejo de Administración de la sociedad Laboratorios Farmacéuticos Rovi, S.A. (Rovi) formula el siguiente Informe de Gestión de conformidad con los artículos 262 del Texto Refundido de la Ley de Sociedades de Capital, 116 bis de la Ley del Mercado de Valores y 49 del Código de Comercio.

1.- Perfil corporativo

ROVI es una compañía farmacéutica especializada española, plenamente integrada y dedicada a la investigación, desarrollo, fabricación bajo licencia y comercialización de pequeñas moléculas y especialidades biológicas.

La Compañía cuenta con una cartera diversificada de productos que viene comercializando en España a través de un equipo de ventas especializado, dedicado a visitar a los médicos especialistas, hospitales y farmacias. La cartera de ROVI, con 30 productos comercializados principales, está centrada en estos momentos en su producto destacado, la Bemiparina, una heparina de segunda generación de bajo peso molecular desarrollada a nivel interno. La cartera de productos de ROVI, en fase de investigación y desarrollo, se centra principalmente en la expansión de aplicaciones, indicaciones y mecanismos de acción alternativos de los productos derivados heparínicos y otros glucosaminoglicanos y en el desarrollo de nuevos sistemas de liberación controlada basados en la tecnología ISM[®] con el objeto de obtener nuevos productos farmacéuticos que permitan la administración periódica de fármacos sujetos a administraciones diarias en tratamientos crónicos o prolongados.

ROVI fabrica el principio activo Bemiparina para sus principales productos patentados y para los productos farmacéuticos inyectables desarrollados por su propio equipo de investigadores, y utiliza sus capacidades de llenado y envasado para ofrecer una amplia gama de servicios de fabricación para terceros para algunas de las principales compañías farmacéuticas internacionales, principalmente en el área de las jeringas precargadas. Adicionalmente, ROVI ofrece servicios de fabricación y empaquetado para terceros de comprimidos, utilizando la más avanzada tecnología en la fabricación de formas orales, Roller Compaction.

Para más información, visite www.rovi.es.

2.- Evolución de los negocios

- Los ingresos operativos aumentaron un 4%, hasta alcanzar los 121,3 millones de euros en el período de seis meses finalizado el 30 de junio de 2015, como resultado principalmente de la fortaleza del negocio de fabricación a terceros que creció un 11% y del negocio de especialidades farmacéuticas, cuyas ventas aumentaron un 2%. Los ingresos totales se incrementaron en un 3% hasta alcanzar los 121,9 millones de euros en el primer semestre de 2015.
- Para el año 2015, ROVI espera que la tasa de crecimiento de los ingresos operativos se sitúe entre la banda media y la banda alta de la primera decena (es decir, la decena entre 0 y 10%), a pesar de que (i) Farmaindustria¹ espera un ligero incremento del mercado farmacéutico español del 0,8% y (ii) el pronóstico de IMS Health², para el gasto en medicamentos en España, apunta a una tasa de crecimiento cero o negativo para el período 2014-2018.

¹<http://www.farmaindustria.es/web/indicador/analisis-de-la-evolucion-del-gasto-farmaceutico-publico-en-espana-mes-mes-2/>

²<http://www.imshealth.com/portal/site/imshealth/menuitem.762a961826aad98f53c753c71ad8c22a/?vgnextoid=266e05267aea9410VgnVCM10000076192ca2RCRD&vgnextchannel=736de5fda6370410VgnVCM10000076192ca2RCRD&vgnextfmt=default>

LABORATORIOS FARMACÉUTICOS ROVI, S.A. Y SOCIEDADES DEPENDIENTES

Informe de gestión intermedio para el periodo de seis meses finalizado el 30 de junio de 2015

- Hay que destacar el comportamiento de las ventas de Bemiparina en España, que aumentaron un 7% hasta alcanzar los 24,9 millones de euros.
- Las ventas de Vytorin[®], Orvatez[®] y Absorcol[®], la primera de las cinco licencias de Merck Sharp & Dohme (MSD) concedidas a ROVI en España, aumentaron un 10% en el primer semestre de 2015, hasta los 11,1 millones de euros. Las ventas de Medicebran[®] y Medikinet[®], productos de prescripción de la compañía Medice indicados para el tratamiento del TDAH (Trastorno por Déficit de Atención e Hiperactividad) en niños y adolescentes, que ROVI distribuye en exclusiva en España desde diciembre de 2013, se incrementaron un 4% hasta los 3,9 millones de euros en el primer semestre de 2015. Las ventas de Volutsa[®], de Astellas Pharma, alcanzaron los 1,1 millones de euros en el periodo de seis meses finalizado el 30 de junio de 2015.
- Las ventas de Hirobriz[®] Breezhaler[®] y Ulunar[®] Breezhaler[®], ambos broncodilatadores por vía inhalatoria de Novartis dirigidos a pacientes con dificultades respiratorias debido a una enfermedad pulmonar denominada Enfermedad Pulmonar Obstructiva Crónica (EPOC), que ROVI empezó a comercializar en España en el cuarto trimestre de 2014, alcanzaron los 2,6 millones de euros en el periodo de seis meses finalizado el 30 de junio de 2015.
- En el primer semestre de 2015, el EBITDA se vio afectado por (i) una reducción del 62% de la partida de otros ingresos (subvenciones), (ii) un incremento del 33% de los gastos de investigación y desarrollo como resultado principalmente del avance del estudio de fase II de ISM-Risperidona y (iii) los lanzamientos de producto recientes como Hirobriz, Ulunar y Volutsa, que conllevaron unos gastos de ventas, generales y administrativos por importe de 2,9 millones de euros.
- El EBITDA disminuyó un 7% hasta los 19,5 millones de euros en el periodo de seis meses finalizado el 30 de junio de 2015, comparado con el mismo periodo del año anterior, reflejando un decrecimiento en el margen EBITDA de 1,9 puntos porcentuales hasta el 16,1% en el primer semestre de 2015 desde el 18,0% en el primer semestre de 2014. No obstante, si se hubiera mantenido, en el primer semestre de 2015, el mismo importe de gastos de investigación y desarrollo que el registrado en el primer semestre de 2014 y se excluyera el impacto de (i) otros ingresos, en los periodos de seis meses finalizados el 30 de junio de 2015 y el 30 de junio de 2014, y (ii) los lanzamientos de producto recientes, en el primer semestre de 2015, el EBITDA habría aumentado un 23% hasta alcanzar los 23,8 millones de euros, lo que hubiera significado un crecimiento en el margen EBITDA de 3,0 puntos porcentuales hasta el 19,6% en el primer semestre de 2015 desde el 16,6% en el primer semestre de 2014.
- El beneficio neto disminuyó hasta los 13,6 millones de euros en el periodo de seis meses finalizado el 30 de junio de 2015, una caída del 9% respecto al mismo periodo del año anterior. No obstante, si se hubiera mantenido, en el primer semestre de 2015, el mismo importe de gastos de investigación y desarrollo que el registrado en el primer semestre de 2014 y se excluyera el impacto de (i) otros ingresos, en los periodos de seis meses finalizados el 30 de junio de 2015 y el 30 de junio de 2014, y (ii) los lanzamientos de producto recientes, en el primer semestre de 2015, el beneficio neto habría aumentado un 31% hasta alcanzar los 17,6 millones de euros.

Informe de gestión intermedio para el periodo de seis meses finalizado el 30 de junio de 2015

3.- Liquidez y recursos de capital

3.1 Liquidez

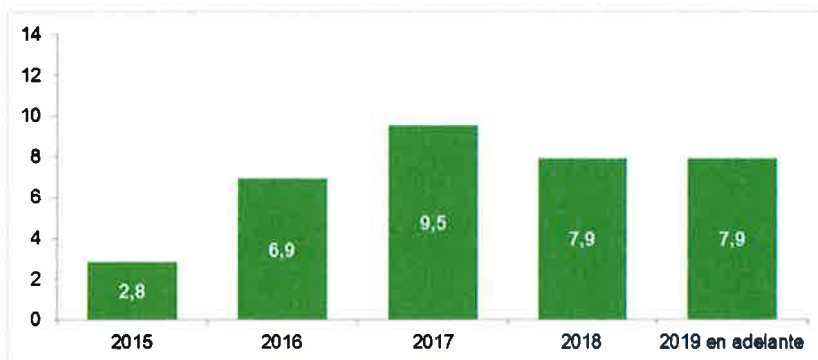
A 30 de junio de 2015 ROVI tenía una posición de tesorería bruta de 27,1 millones de euros, frente a los 28,0 millones de euros a 31 de diciembre de 2014, y una posición de tesorería neta (activos financieros y efectivo menos deuda financiera a corto y a largo plazo) de -7,9 millones de euros, frente a los -8,3 millones de euros a 31 de diciembre de 2014.

3.2 Recursos de capital

A 30 de junio de 2015, ROVI tenía una deuda total de 35,0 millones de euros, frente a los 36,3 millones de euros a cierre de 2014. La deuda con organismos oficiales, al 0% de tipo de interés, representaba a dicha fecha el 42% del total de la deuda. El desglose de la deuda es el siguiente:

<i>En miles de euros</i>	30 Junio 2015	31 Diciembre 2014
Préstamos de entidades de crédito	20.377	20.560
Deuda con organismos oficiales	14.660	15.746
Total	35.037	36.306

Los vencimientos de la deuda a 30 de junio de 2015 se reflejan en el siguiente gráfico (en millones de euros):



El Grupo no espera ningún cambio material en la estructura entre fondos propios y deuda o en el coste relativo de los recursos de capital durante el año 2015, en comparación con la del 2014.

3.3 Análisis de obligaciones contractuales y operaciones fuera de balance

En el desarrollo corriente de la actividad empresarial, y con el objetivo de gestionar las operaciones y la financiación propias, el Grupo ha recurrido a la realización de determinadas operaciones que no se encuentran recogidas en el balance, tales como arrendamientos operativos. El objetivo del Grupo es optimizar los gastos de financiación que conllevan determinadas operaciones financieras, por lo que ha optado, en determinadas ocasiones, por arrendamientos operativos en lugar de adquisición de activos. Los pagos mínimos futuros a pagar por arrendamientos operativos no cancelables al 30 de junio de 2015 ascienden a 1.250 miles de euros (2.500 al 31 de diciembre de 2014), de los cuales 1.100 miles de euros corresponden vencimientos a menos de un año (1.097 miles de euros a menos de un año a 31 de diciembre de 2014).

**Informe de gestión intermedio para el periodo de seis meses finalizado
el 30 de junio de 2015**

4.- Hechos operativos y financieros relevantes

1. ROVI firma un contrato con Merus Labs para la fabricación de Sintrom®

Laboratorios Farmacéuticos Rovi, S.A. anuncia la firma de un contrato con la sociedad Merus Labs Netherland B.V. ("Merus"), compañía farmacéutica especializada en la adquisición y concesión de licencias a terceros de productos farmacéuticos, mediante el cual ROVI fabricará a Merus el producto farmacéutico Sintrom® (acenocumarol), que está indicado para el tratamiento y profilaxis de las afecciones tromboembólicas.

Según los términos del contrato firmado, ROVI prestará a Merus los servicios de fabricación y acondicionamiento, en régimen de exclusividad, del producto farmacéutico Sintrom® para su suministro en España y Portugal, durante un período de cinco años. En este sentido, está previsto que la fabricación anual de este producto conlleve un aumento de, aproximadamente, el 25% de la producción de la planta de Frosst Ibérica, S.A.

Dentro del mismo acuerdo, se establece que ROVI prestará servicios de logística y distribución de Sintrom® en España, en régimen de exclusividad, durante un período de un año, renovable anualmente.

ROVI espera iniciar la prestación de servicios de logística y distribución de Sintrom® en el tercer trimestre de 2015, una vez que obtenga la autorización por parte de la Agencia Española de Medicamentos y Productos Sanitarios (AEMPS). Asimismo, ROVI espera obtener la autorización por parte de dicha agencia para la fabricación de este producto en el segundo semestre de 2016.

2. ROVI anuncia la próxima comercialización de Orvatez® en España

ROVI ha firmado un acuerdo con Merck Sharp & Dohme S.A. (MSD) para la comercialización en España de Orvatez®, un medicamento que combina dos principios activos, ezetimiba y atorvastatina, que actúan inhibiendo las dos fuentes de origen del colesterol. Está indicado en pacientes adultos con hipercolesterolemia primaria (niveles elevados en sangre de colesterol) o hiperlipidemia mixta (niveles elevados en sangre de colesterol y triglicéridos) cuando el uso de un producto en combinación se considere adecuado. Orvatez® puede usarse en pacientes no controlados adecuadamente con una estatina sola o bien en pacientes ya tratados con una estatina y ezetimiba. Orvatez® se comercializará en España, en régimen de co-marketing con Atozet® que ya está siendo comercializado por MSD.

Orvatez® forma parte del primero de los cinco derechos de comercialización que MSD otorgó a ROVI sobre sus productos, en virtud del acuerdo farmacéutico estratégico de comercialización y fabricación alcanzado con fecha 23 de julio de 2009.

Con Orvatez®, ROVI amplía su cartera de productos y refuerza su apuesta por el área de hipercolesterolemia en la que actualmente ofrece dos productos de MSD, Absorcol® y Vytorin®, como alternativas terapéuticas para los problemas de colesterol.

**Informe de gestión intermedio para el periodo de seis meses finalizado
el 30 de junio de 2015**

3. ROVI alcanza un acuerdo para adquirir activos de una planta de fabricación en San Sebastián de los Reyes

ROVI ha alcanzado un acuerdo con Crucell Spain, S.A. (Crucell) por el que ha adquirido activos de la planta de fabricación de inyectables de San Sebastián de los Reyes, propiedad de Crucell, con la finalidad esencial de poder ampliar en el futuro las líneas de producción de inyectables del Grupo ROVI (distintos a los que venía fabricando Crucell). Los activos de producción permanecerán un tiempo en parada mientras ROVI realiza las inversiones para su necesaria y significativa adaptación y reacondicionamiento. Mediante esta operación, ROVI pretende reforzar su negocio de fabricación a terceros y asegurar la capacidad de producción requerida para llevar a cabo en el futuro sus planes estratégicos de expansión internacional de Bemiparina y, previsiblemente, de comercialización y desarrollo de su potencial nueva heparina de bajo peso molecular, biosimilar de enoxaparina. Hasta que se comiencen a explotar los activos que serán adquiridos y ROVI obtenga las autorizaciones regulatorias pertinentes, ROVI realizará los análisis técnicos oportunos para que dichos activos se adecúen a la metodología y procedimientos propios de ROVI.

Los activos adquiridos por ROVI consisten en tres fincas en San Sebastián de los Reyes y una relación de activos mobiliarios, entre los que destacan: dos líneas de producción (una de las cuales de alta velocidad) para el envasado de jeringas, una línea de producción para el envasado de viales, una línea de alta velocidad para la inspección de jeringas y otra para el empaquetado de éstas.

Mediante este acuerdo, ROVI fortalecerá para el futuro su capacidad de llevar a cabo operaciones de fabricación a terceros así como su estrategia de expansión internacional de Bemiparina y de su potencial nueva heparina de bajo peso molecular, favoreciendo así un crecimiento sostenido de la compañía en el largo plazo. Este acuerdo responde a la estrategia global de ROVI con su actual modelo de fabricación para conseguir mayores eficiencias y permitir su crecimiento a largo plazo a la vez que continúa con su compromiso permanente de desarrollo económico en España.

El acuerdo supone una inversión por parte de ROVI de aproximadamente 4 millones de euros. La operación ha sido financiada a través de la liquidez disponible de la Sociedad sin que haya sido necesario recurrir a financiación ajena.

4. ROVI anuncia el acuerdo de comercialización de Volutsa® en España

ROVI ha firmado un acuerdo con Astellas Pharma, S.A. (Astellas) para la comercialización en España de Volutsa® (succinato de solifenacina e hidrocloreto de tamsulosina), que corresponde a Vesomni® de Astellas.

En virtud de este acuerdo de comercialización, ROVI se encargará de la promoción y distribución en el territorio español de Volutsa®, un comprimido de liberación modificada que combina dos medicamentos diferentes llamados solifenacina y tamsulosina. Solifenacina pertenece a un grupo de medicamentos denominados anticolinérgicos y tamsulosina pertenece a un grupo de medicamentos denominados alfa-bloqueantes. Volutsa® está indicado para el tratamiento de los síntomas moderados a graves de llenado (urgencia, aumento de la frecuencia miccional) y síntomas de vaciado asociados a la hiperplasia prostática benigna (HPB) en hombres que no responden adecuadamente al tratamiento con monoterapia.

ROVI ha iniciado la comercialización de Volutsa® en el primer trimestre de 2015, al mismo tiempo que Astellas comenzó la de Vesomni®.

Informe de gestión intermedio para el periodo de seis meses finalizado el 30 de junio de 2015

5.- Investigación y desarrollo

Los proyectos de I+D de ROVI avanza principalmente enfocados hacia las plataformas de Glicómica e ISM[®], siendo esta última un sistema de liberación de fármacos, propiedad de ROVI, cuyo objetivo consiste en mejorar el cumplimiento del tratamiento por parte de los pacientes.

Después de haber construido en Madrid una planta de fabricación de medicamentos con la tecnología del sistema de liberación ISM[®] (dotada con una maquinaria totalmente innovadora para el llenado de compuestos sólidos en jeringas), ROVI está actualmente expandiendo su infraestructura. La compañía está construyendo una segunda planta que permitirá fabricar nuevos productos con la tecnología ISM[®] para principios activos con gran potencial, como es el caso de letrozol. ROVI se encuentra actualmente finalizando los estudios no clínicos regulatorios para Letrozol-ISM[®] de cara a iniciar el desarrollo clínico y esta nueva planta de fabricación producirá la medicación para el primer estudio en humanos con Letrozol-ISM[®], que se espera comenzar en el primer semestre de 2016.

Los resultados del estudio PRISMA-2 se esperan para el tercer trimestre de 2015, después de haber completado el seguimiento de los pacientes para dicho estudio; se trata de un ensayo de fase II en varios centros estadounidenses para evaluar la seguridad y el perfil farmacocinético de Risperidona-ISM[®] tras la administración de cuatro dosis intramusculares (glúteo o deltoides) mensuales en pacientes esquizofrénicos¹. La compañía solicitará asesoramiento científico a la *European Medicines Agency* (EMA) y a la *US Food and Drug Administration* (FDA) para revisar todos los datos disponibles sobre Risperidona-ISM[®] antes de avanzar con la fase III, que se planea iniciar en el primer semestre de 2016.

Por otro lado, ROVI ha presentado, en el XII Congreso de la EACPT (*European Association for Clinical Pharmacology and Therapeutics*), celebrado en Madrid entre los días 27 y 30 de junio de 2015, dos comunicaciones relativas al perfil farmacocinético de su antipsicótico inyectable de larga duración Risperidona-ISM^{®2 y 3}.

Con respecto al área de Glicómica, el 9 de febrero pasado, tras la finalización de la fase de validación, se inició el proceso de evaluación en Europa para la obtención de la autorización de comercialización de una heparina de bajo peso molecular, biosimilar de enoxaparina. ROVI ha recibido una lista de objeciones y preguntas acerca de dicho medicamento por parte de las autoridades sanitarias europeas pertinentes y se encuentra, actualmente, trabajando en dar respuesta a las mismas.

Asimismo, dentro del campo de los antitrombóticos, se presentó en el Congreso⁴ mencionado anteriormente un análisis de datos agregados de varios ensayos clínicos tras realizar un tratamiento con Bemiparina; estos datos demostraron que Bemiparina, en comparación con placebo, no mostró un incremento de sangrado en ancianos y pacientes con insuficiencia renal, corroborando el buen perfil de seguridad de esta heparina de bajo peso molecular de segunda generación, en estas sub-poblaciones analizadas.

¹ *Pharmacokinetics and Tolerability Study of Risperidone ISM[®] in Schizophrenia (PRISMA-2)*.
[<http://clinicaltrials.gov/show/NCT02086786>].

² *Population pharmacokinetic modeling and simulations of long-acting intramuscular risperidone ISM[®]*.
[http://www.clinicaltherapeutics.com/article/S0149-2918\(15\)00326-4/pdf](http://www.clinicaltherapeutics.com/article/S0149-2918(15)00326-4/pdf)

³ *Phase I clinical trial to evaluate the pharmacokinetics, safety, and tolerability of one intramuscular injection of risperidone ISM[®] at different dose strengths in subjects with Schizophrenia or Schizoaffective disorder (PRISMA-1)*.
[http://www.clinicaltherapeutics.com/article/S0149-2918\(15\)00448-8/pdf](http://www.clinicaltherapeutics.com/article/S0149-2918(15)00448-8/pdf)

⁴ *Aggregated Data of Clinical Trials: Bemiparin Bleeding Risk In Elderly And Patients With Renal Impairment*.
[http://www.clinicaltherapeutics.com/article/S0149-2918\(15\)00497-X/pdf](http://www.clinicaltherapeutics.com/article/S0149-2918(15)00497-X/pdf)

LABORATORIOS FARMACÉUTICOS ROVI, S.A. Y SOCIEDADES DEPENDIENTES

Informe de gestión intermedio para el periodo de seis meses finalizado el 30 de junio de 2015

6.- Dividendos

La Junta General de Accionistas de ROVI, en su reunión celebrada el 9 de junio de 2015, acordó el pago a los accionistas de un dividendo de 0,169 euros brutos por acción con cargo a los resultados del ejercicio 2014. Este dividendo se distribuyó el 2 de julio de 2015 y ha supuesto un incremento del 5%, comparado con el dividendo pagado con cargo a los resultados del ejercicio 2013.

7.- Adquisición de inmovilizado

ROVI ha invertido 8,9 millones de euros en inmovilizado en el primer semestre de 2015, comparado con los 6,6 millones de euros en el primer semestre de 2014. De la inversión realizada hay que destacar lo siguiente:

- 1,1 millones de euros se destinaron a inversiones en la fábrica de inyectables debido principalmente a la puesta a punto de la planta para el desarrollo del proyecto ISM[®], frente a los 3,0 millones de euros invertidos en el primer semestre de 2014;
- 1,0 millones de euros se destinaron a inversiones en la fábrica de Granada, frente a los 1,8 millones de euros invertidos en el primer semestre de 2014;
- 1,4 millones de euros se destinaron a inversiones en la fábrica de Alcalá (Frosst Ibérica), frente a los 0,4 millones de euros invertidos en el primer semestre de 2014; y
- 1,4 millones de euros corresponden a inversión en mantenimiento y otros, al igual que en el primer semestre de 2014.
- El resto de las inversiones realizadas en el primer semestre de 2015 se corresponden, principalmente, con la adquisición de activos de una planta de fabricación en San Sebastián de los Reyes (ver apartado 4.3).

8.- Operaciones con acciones propias

A lo largo del ejercicio 2015 el Grupo ha adquirido un total de 370.862 acciones propias (153.065 en los seis primeros meses del 2014), habiendo desembolsado por ellas un importe de 4.914 miles de euros (1.499 miles de euros a 30 de junio de 2014). En el primer semestre de 2015 se han vendido un total de 53.366 acciones propias (129.931 en los seis primeros meses de 2014) por un importe de 594 miles de euros (1.283 miles de euros en 2014). Dichas acciones habían sido adquiridas por un coste medio ponderado de 506 miles de euros (1.220 miles de euros en 2014), originando un beneficio en la venta de 88 miles de euros que se ha llevado a reservas en el ejercicio 2015 (63 miles de euros de beneficio en 2014). A 30 de junio de 2015 las acciones en autocartera ascienden a 618.196 (109.100 a 30 de junio de 2014).

LABORATORIOS FARMACÉUTICOS ROVI, S.A. Y SOCIEDADES DEPENDIENTES

Informe de gestión intermedio para el periodo de seis meses finalizado el 30 de junio de 2015

9.- Personal

La plantilla media del Grupo durante el 2015 ha ascendido a 1.104 empleados (1.053 en el primer semestre de 2014). Al 30 de junio de 2015 la plantilla total del grupo asciende a 1.104 personas (1.084 a 30 de junio de 2014) de las cuales 595 son mujeres (580 a 30 de junio de 2014).

10.- Medio ambiente

La sociedad Laboratorios Farmacéuticos Rovi, S.A. está adscrita al SIGRE para la recuperación medioambiental de envases.

Las sociedades del Grupo, Rovi Contract Manufacturing, S.L. y Frosst Ibérica, S.A., se encargan del resto de tareas medioambientales del Grupo y, con el fin de contribuir a la protección y mejora del medio ambiente, han tenido un gasto por gestión de residuos en el primer semestre de 2015 de 38 miles de euros y 28 miles de euros respectivamente (26 miles de euros y 41 miles de euros en el primer semestre de 2014).

11.- Perspectivas para el 2015

ROVI prevé que la tasa de crecimiento de sus ingresos operativos para el año 2015 se sitúe entre la banda media y la banda alta de la primera decena (es decir la decena entre 0 y 10%), a pesar de que (i) Farmaindustria¹ espera un ligero incremento del mercado farmacéutico español del 0,8% y (ii) el pronóstico de IMS Health², para el gasto en medicamentos en España, apunta a una tasa de crecimiento cero o negativo para el período 2014-2018.

ROVI espera que sus motores de crecimiento sean la Bemiparina, los nuevos acuerdos de licencias de distribución (Volutsa[®], Orvatez[®], Ulunar[®], Hirobriz[®] y Medikinet[®]), la contribución de Vytorin[®] y Absorcol[®], la cartera de productos de especialidades farmacéuticas existente, las nuevas licencias de distribución de productos y los nuevos clientes en el área de fabricación a terceros.

12.- Gestión del riesgo

12.1 Riesgos operativos

Los principales factores de riesgo a los que el Grupo considera que está expuesto respecto al cumplimiento de sus objetivos de negocio son los siguientes:

- Cambios en la normativa reguladora del mercado dirigidos a la contención del gasto farmacéutico (control de precios, precios de referencia, potenciación de genéricos, copago, plataformas de compras...);
- Finalización de la relación contractual con clientes que representen una parte significativa de sus ventas o renovación en términos menos favorables a los actuales;

¹<http://www.farmaindustria.es/web/indicador/analisis-de-la-evolucion-del-gasto-farmacaceutico-publico-en-espana-mes-mes-2/>

²<http://www.imshealth.com/portal/site/imshealth/menuitem.762a961826aad98f53c753c71ad8c22a/?vgnextoid=266e05267aea9410VgnVCM10000076192ca2RCRD&vgnnextchannel=736de5fda6370410VgnVCM10000076192ca2RCRD&vgnnextfmt=default>

LABORATORIOS FARMACÉUTICOS ROVI, S.A. Y SOCIEDADES DEPENDIENTES

Informe de gestión intermedio para el periodo de seis meses finalizado el 30 de junio de 2015

- Variaciones en las condiciones de suministro de materias primas y otros materiales de acondicionamiento necesarios para la fabricación de sus productos;
- Morosidad a corto plazo en el pago de las Administraciones Públicas.

ROVI mantiene una actitud de vigilancia y alerta permanente ante los riesgos que puedan afectar negativamente a sus actividades de negocio, aplicando los principios y mecanismos adecuados para su gestión y desarrollando continuamente planes de contingencia que puedan amortiguar o compensar su impacto. Entre ellos, destacamos que la Sociedad (i) persevera cada año en un plan de ahorro interno que se ha centrado principalmente en la mejora de la eficiencia de sus procesos operativos internos y externos; (ii) trabaja intensamente en el mantenimiento de una cartera amplia y diversificada de productos y clientes; (iii) prosigue con su objetivo de apertura constante de nuevos mercados gracias a su proyecto de expansión internacional; y (iv) la Sociedad lleva un riguroso control del crédito y realiza una efectiva gestión de tesorería que le asegura la generación y mantenimiento de circulante suficiente para poder efectuar las operaciones del día a día.

12.2 Riesgos financieros

El programa de gestión del riesgo se centra en la incertidumbre de los mercados financieros y trata de minimizar los efectos potenciales adversos sobre la rentabilidad financiera del Grupo. Los principales riesgos detectados y gestionados por el Grupo son:

- *Riesgo de mercado*

El riesgo de mercado, a su vez, se divide en:

- a) Riesgo de tipo de cambio: es muy reducido ya que la práctica totalidad de los activos y pasivos del Grupo están denominados en euros. Adicionalmente, la mayoría de las transacciones extranjeras son realizadas en euros.
- b) Riesgo de precio: el Grupo está expuesto a este riesgo por las inversiones financieras, tanto temporales como permanentes. Para gestionar este riesgo, el Grupo diversifica su cartera.
- c) Riesgo de tipos de interés: el Grupo tiene riesgo de tipo de interés de los flujos de efectivo de los acreedores a largo plazo obtenidos a tipo variable. Este riesgo es reducido ya que la mayor parte de la deuda corresponde a organismos oficiales, que no están sujetos a este riesgo.
- d) Riesgo de precio de materias primas: el Grupo está expuesto a variaciones en las condiciones de suministro de materias primas y otros materiales de acondicionamiento necesarios para la fabricación de sus productos.

- *Riesgo de crédito.*

Este riesgo se gestiona por grupos y surge de efectivo y de inversiones financieras temporales, depósitos en bancos y otras inversiones financieras que se mantienen para su venta, así como de saldos con clientes y mayoristas. El Grupo controla la solvencia de estos activos mediante la revisión de *ratings crediticios* externos y la calificación interna de aquellos que no posean estos *ratings*.

LABORATORIOS FARMACÉUTICOS ROVI, S.A. Y SOCIEDADES DEPENDIENTES

Informe de gestión intermedio para el periodo de seis meses finalizado el 30 de junio de 2015

En este apartado debemos mencionar que, a pesar de esta gestión, las Comunidades Autónomas siguen demorado considerablemente los pagos de los suministros farmacéuticos con el consiguiente menoscabo que conlleva para las empresas del sector. A pesar de esto, la empresa cuenta con una sólida posición financiera, no viendo afectada su liquidez.

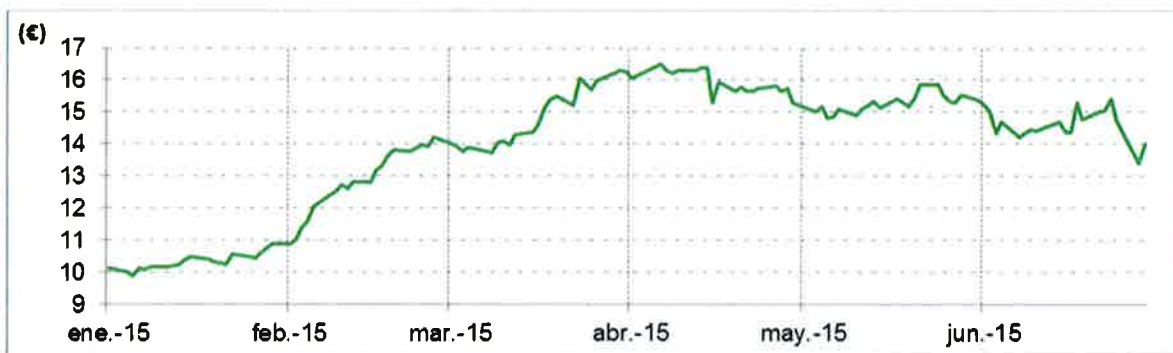
- *Riesgo de liquidez.*

La dirección realiza un seguimiento periódico de las previsiones de liquidez del Grupo en función de los flujos de efectivo esperados, de forma que siempre existe suficiente efectivo y valores negociables para hacer frente a sus necesidades de liquidez.

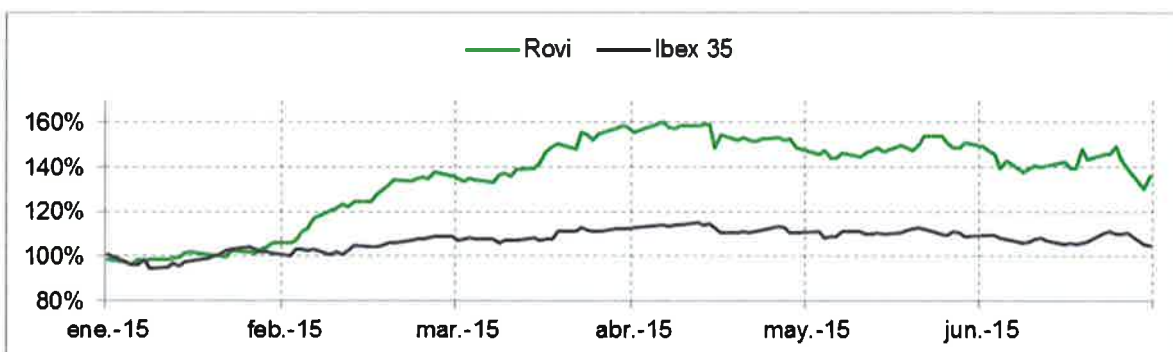
13.- Cotización bursátil

El 5 de diciembre de 2007 Laboratorios Farmacéuticos Rovi, S.A. realizó una Oferta Pública de Venta ("OPV") y admisión a cotización de acciones destinada, en principio, a inversores cualificados en España y a inversores cualificados o institucionales en el extranjero. El importe nominal de la operación, sin incluir las acciones correspondientes a la opción de compra fue de 17.389.350 acciones ya emitidas y en circulación con un valor nominal de 0,06 euros cada una, por un importe nominal total de 1.043.361 euros. El precio de salida de la operación se situó en 9,60 euros por acción.

En el siguiente gráfico mostramos la evolución de la cotización de Rovi durante el primer semestre de 2015:



En el siguiente gráfico mostramos la evolución de la cotización de Rovi comparada con el IBEX 35 en el primer semestre de 2015:



LABORATORIOS FARMACÉUTICOS ROVI, S.A. Y SOCIEDADES DEPENDIENTES

**Informe de gestión intermedio para el periodo de seis meses finalizado
el 30 de junio de 2015**

14.- Hechos posteriores

No se han producido hechos significativos con posterioridad al 30 de junio de 2015.



ANEXO I

GENERAL

1º

INFORME FINANCIERO SEMESTRAL CORRESPONDIENTE AL AÑO

2015

FECHA DE CIERRE DEL PERIODO

30/06/2015

I. DATOS IDENTIFICATIVOS

Denominación Social: LABORATORIOS FARMACEUTICOS ROVI, S.A.

Domicilio Social:

c/ Julián Camarillo, 35, 28037 Madrid

C.I.F.

A-28041283

II. INFORMACIÓN COMPLEMENTARIA A LA INFORMACIÓN PERIÓDICA PREVIAMENTE PUBLICADA

Explicación de las principales modificaciones respecto a la Información periódica previamente publicada:
(sólo se cumplimentará en los supuestos establecidos en el apartado B) de las instrucciones).

III. DECLARACIÓN/(ES) DE LOS RESPONSABLES DE LA INFORMACIÓN

Hasta donde alcanza nuestro conocimiento, las cuentas anuales resumidas que se presentan, elaboradas con arreglo a los principios de contabilidad aplicables, ofrecen la imagen fiel del patrimonio, de la situación financiera y de los resultados del emisor, o de las empresas comprendidas en la consolidación tomadas en su conjunto, y el informe de gestión intermedio incluye un análisis fiel de la información exigida.

Observaciones a la declaración/(es) anterior/(es):

Persona(s) que asume/(n) la responsabilidad de esta información:

De conformidad con el poder delegado por el Consejo de Administración, el secretario del Consejo certifica que el informe financiero semestral ha sido firmado por los administradores

Nombre/Denominación social	Cargo
D. Juan López-Belmonte López	Presidente
D. Juan López-Belmonte Encina	Consejero Delegado
D. Iván López-Belmonte Encina	Vicepresidente primero
D. Javier López-Belmonte Encina	Vicepresidente segundo
D. Enrique Castellón Leal	Vocal
D. Miguel Corsini Freese	Vocal
D. Fernando de Almansa Moreno-Barreda	Vocal

Fecha de firma de este informe financiero semestral por el órgano de administración correspondiente: 29/07/2015

IV. INFORMACIÓN FINANCIERA SELECCIONADA			
1. BALANCE INDIVIDUAL (ELABORADO UTILIZANDO LA NORMATIVA CONTABLE EN VIGOR DE CARÁCTER NACIONAL)			
Uds.: Miles de euros		P. ACTUAL 30/06/2015	P. ANTERIOR 31/12/2014
ACTIVO			
A) ACTIVO NO CORRIENTE	0040	73.795	73.449
1.L Inmovilizado intangible:	0030	16.080	15.952
a) Fondo de comercio	0031		
b) Otro inmovilizado intangible	0032	16.080	15.952
2.L Inmovilizado material	0033	43.104	43.183
3.L Inversiones inmobiliarias	0034		
4.L Inversiones en empresas del grupo y asociadas a largo plazo	0035	10.492	10.492
5.L Inversiones financieras a largo plazo	0036	1.560	1.390
6.L Activos por impuesto diferido	0037	2.559	2.432
7.L Otros activos no corrientes	0038		
B) ACTIVO CORRIENTE	0085	263.840	242.766
1. Activos no corrientes mantenidos para la venta	0080		
2. Existencias	0085	38.078	35.364
3. Deudores comerciales y otras cuentas a cobrar:	0080	207.186	185.023
a) Clientes por ventas y prestaciones de servicios	0061	196.956	173.546
b) Otros deudores	0082	8.110	7.360
c) Activos por impuesto corriente	0083	2.120	4.117
4. Inversiones en empresas del grupo y asociadas a corto plazo	0084	5	5
5. Inversiones financieras a corto plazo	0070		
6. Periodificaciones a corto plazo	0071	11	15
7. Efectivo y otros activos líquidos equivalentes	0072	18.560	22.359
TOTAL ACTIVO (A + B)	0100	337.635	316.215
PASIVO Y PATRIMONIO NETO		P. ACTUAL 30/06/2015	P. ANTERIOR 31/12/2014
A) PATRIMONIO NETO (A.1 + A.2 + A.3)	0195	124.478	120.165
A.1) FONDOS PROPIOS	0180	119.998	115.508
1. Capital:	0171	3.000	3.000
a) Capital escriturado	0161	3.000	3.000
b) <i>Menos: Capital no exigido</i>	0162		
2. Prima de emisión	0172		
3. Reservas	0173	6.959	6.959
4. <i>Menos: Acciones y participaciones en patrimonio propias</i>	0174	(7.221)	(2.813)
5. Resultados de ejercicios anteriores	0178	100.000	84.016
6. Otras aportaciones de socios	0179		
7. Resultado del ejercicio	0175	17.260	24.344
8. <i>Menos: Dividendo a cuenta</i>	0176		
9. Otros instrumentos de patrimonio neto	0177		
A.2) AJUSTES POR CAMBIOS DE VALOR	0188	(2)	(2)
1. Activos financieros disponibles para la venta	0181	(2)	(2)
2. Operaciones de cobertura	0182		
3. Otros	0183		
A.3) SUBVENCIONES, DONACIONES Y LEGADOS RECIBIDOS	0194	4.482	4.659
B) PASIVO NO CORRIENTE	0120	32.180	35.013
1. Provisiones a largo plazo	0115		
2. Deudas a largo plazo:	0118	28.269	30.786
a) Deudas con entidades de crédito y obligaciones u otros valores negociables	0131	17.440	19.020
b) Otros pasivos financieros	0132	10.829	11.766
3. Deudas con empresas del grupo y asociadas a largo plazo	0117		
4. Pasivos por impuesto diferido	0118	3.164	3.495
5. Otros pasivos no corrientes	0135		
6. Periodificaciones a largo plazo	0119	747	732
C) PASIVO CORRIENTE	0130	180.977	161.037
1. Pasivos vinculados con activos no corrientes mantenidos para la venta	0121		
2. Provisiones a corto plazo	0122	2.458	2.027
3. Deudas a corto plazo:	0123	5.687	4.150
a) Deudas con entidades de crédito y obligaciones u otros valores negociables	0133	2.937	1.540
b) Otros pasivos financieros	0134	2.750	2.610
4. Deudas con empresas del grupo y asociadas a corto plazo	0129	816	172
5. Acreedores comerciales y otras cuentas a pagar:	0124	171.846	154.418
a) Proveedores	0125	153.106	149.700
b) Otros acreedores	0126	18.740	4.718
c) Pasivos por impuesto corriente	0127		
6. Otros pasivos corrientes	0136		
7. Periodificaciones a corto plazo	0128	170	270
TOTAL PATRIMONIO NETO Y PASIVO (A + B + C)	0200	337.635	316.215

IV. INFORMACIÓN FINANCIERA SELECCIONADA
2. CUENTA DE PÉRDIDAS Y GANANCIAS INDIVIDUAL
(ELABORADA UTILIZANDO LA NORMATIVA CONTABLE EN VIGOR DE CARÁCTER NACIONAL)

Uda.: Miles de euros

		PER. CORRIENTE ACTUAL (2º SEMESTRE)		PER. CORRIENTE ANTERIOR (2º SEMESTRE)		ACUMULADO ACTUAL 30/06/2015		ACUMULADO ANTERIOR 30/06/2014	
		Importe	%	Importe	%	Importe	%	Importe	%
(+) Importe neto de la cifra de negocios	0205					96.384	100,00	98.322	100,00
(+/-) Variación de existencias de productos terminados y en curso de fabricación	0208					(1.819)	(1,89)	(6.374)	(6,48)
(+) Trabajos realizados por la empresa para su activo	0207								
(-) Aprovisionamientos	0208					(52.561)	(54,53)	(50.156)	(51,01)
(+) Otros ingresos de explotación	0209					1.305	1,35	1.474	1,50
(-) Gastos de personal	0217					(17.312)	(17,96)	(14.406)	(14,65)
(-) Otros gastos de explotación	0210					(18.530)	(19,23)	(16.260)	(16,54)
(-) Amortización del inmovilizado	0211					(3.151)	(3,27)	(2.645)	(2,69)
(+) Imputación de subvenciones de inmovilizado no financiero y otras	0212					308	0,32	506	0,51
(+) Excesos de provisiones	0213								
(+/-) Deterioro y resultado por enajenaciones del inmovilizado	0214								
(+/-) Otros resultados	0215								
= RESULTADO DE EXPLOTACIÓN	0245					4.624	4,80	10.461	10,64
(+) Ingresos financieros	0250					13.301	13,80	12.962	13,18
(-) Gastos financieros	0251					(697)	(0,72)	(1.260)	(1,28)
(+/-) Variación de valor razonable en instrumentos financieros	0252								
(+/-) Diferencias de cambio	0254								
(+/-) Deterioro y resultado por enajenaciones de instrumentos financieros	0255							(4)	0,00
= RESULTADO FINANCIERO	0258					12.604	13,08	11.698	11,90
= RESULTADO ANTES DE IMPUESTOS	0265					17.228	17,87	22.159	22,54
(+/-) Impuesto sobre beneficios	0270					32	0,03	(848)	(0,86)
= RESULTADO DEL EJERCICIO PROCEDENTE DE OPERACIONES CONTINUADAS	0280					17.260	17,91	21.311	21,67
(+/-) Resultado del ejercicio procedente de operaciones interrumpidas neto de impuestos	0285								
= RESULTADO DEL EJERCICIO	0300					17.260	17,91	21.311	21,67
BENEFICIO POR ACCIÓN		Importe (X,XX euros)		Importe (X,XX euros)		Importe (X,XX euros)		Importe (X,XX euros)	
Básico	0290						0,35		0,43
Diluido	0295								

En el informe financiero semestral correspondiente al primer semestre del ejercicio los datos relativos al periodo corriente coinciden con los datos acumulados, por lo que no se requiere que se complimenten.

IV. INFORMACIÓN FINANCIERA SELECCIONADA
3. ESTADO DE CAMBIOS EN EL PATRIMONIO NETO INDIVIDUAL
ESTADO DE INGRESOS Y GASTOS RECONOCIDOS INDIVIDUAL
(ELABORADO UTILIZANDO LA NORMATIVA CONTABLE EN VIGOR DE CARÁCTER NACIONAL)

Uds.: Miles de euros

		PERIODO ACTUAL 30/06/2015	PERIODO ANTERIOR 30/06/2014
A) RESULTADO DEL EJERCICIO (de la cuenta de pérdidas y ganancias)	0305	17.260	21.311
B) INGRESOS Y GASTOS IMPUTADOS DIRECTAMENTE AL PATRIMONIO NETO:	0310	36	1.433
1. Por valoración de instrumentos financieros:	0320		16
a) Activos financieros disponibles para la venta	0321		16
b) Otros ingresos/(gastos)	0323		
2. Por coberturas de flujos de efectivo	0330		
3. Subvenciones, donaciones y legados recibidos	0340	55	2.031
4. Por ganancias y pérdidas actuariales y otros ajustes	0344		
5. Resto de ingresos y gastos imputados directamente al patrimonio neto	0343		
6. Efecto impositivo	0345	(17)	(614)
C) TRANSFERENCIAS A LA CUENTA DE PÉRDIDAS Y GANANCIAS:	0350	(215)	(351)
1. Por valoración de instrumentos financieros:	0355		4
a) Activos financieros disponibles para la venta	0356		4
b) Otros ingresos/(gastos)	0358		
2. Por coberturas de flujos de efectivo	0360		
3. Subvenciones, donaciones y legados recibidos	0366	(308)	(506)
4. Resto de ingresos y gastos imputados directamente al patrimonio neto	0365		
5. Efecto impositivo	0370	93	151
TOTAL INGRESOS/(GASTOS) RECONOCIDOS (A + B + C)	0400	17.083	22.393

IV. INFORMACIÓN FINANCIERA SELECCIONADA
4. ESTADO DE CAMBIOS EN EL PATRIMONIO NETO INDIVIDUAL (1/2)
ESTADO TOTAL DE CAMBIOS EN EL PATRIMONIO NETO INDIVIDUAL
(ELABORADO UTILIZANDO LA NORMATIVA CONTABLE EN VIGOR DE CARÁCTER NACIONAL)

Uds.: Miles de euros

PERIODO ACTUAL		Fondos propios					Ajustes por cambios de valor	Subvenciones donaciones y legados recibidos	Total Patrimonio neto
		Capital	Prima de emisión y Reservas (1)	Acciones y particip. en patrimonio propias	Resultado del ejercicio	Otros instrumentos de patrimonio neto			
Saldo inicial al 01/01/2015	3010	3.000	90.977	(2.813)	24.344		(2)	4.659	120.165
Ajuste por cambios de criterio contable	3011								
Ajuste por errores	3012								
Saldo inicial ajustado	3015	3.000	90.977	(2.813)	24.344		(2)	4.659	120.165
I. Total Ingresos/ (gastos) reconocidos	3020				17.260			(177)	17.083
II. Operaciones con socios o propietarios	3025		(8.362)	(4.408)					(12.770)
1. Aumentos/ (Reducciones) de capital	3026								
2. Conversión de pasivos financieros en patrimonio neto	3027								
3. Distribución de dividendos	3028		(8.450)						(8.450)
4. Operaciones con acciones o participaciones en patrimonio propias (netas)	3029		88	(4.408)					(4.320)
5. Incrementos/ (Reducciones) por combinaciones de negocios	3030								
6. Otras operaciones con socios o propietarios	3032								
III. Otras variaciones de patrimonio neto	3035		24.344		(24.344)				0
1. Pagos basados en instrumentos de patrimonio	3036								
2. Traspasos entre partidas de patrimonio neto	3037								
3. Otras variaciones	3038		24.344		(24.344)				0
Saldo final al 30/06/2015	3040	3.000	106.959	(7.221)	17.260		(2)	4.482	124.478

(1) La columna **Prima de emisión y Reservas**, a efectos de cumplimentar este estado, engloba los siguientes epígrafes del patrimonio neto del Balance: 2. Prima de emisión, 3. Reservas, 5. Resultados de ejercicios anteriores, 6. Otras aportaciones de socios y 8. **Menos: Dividendo a cuenta.**

IV. INFORMACIÓN FINANCIERA SELECCIONADA
4. ESTADO DE CAMBIOS EN EL PATRIMONIO NETO INDIVIDUAL (2/2)
ESTADO TOTAL DE CAMBIOS EN EL PATRIMONIO NETO INDIVIDUAL
(ELABORADO UTILIZANDO LA NORMATIVA CONTABLE EN VIGOR DE CARÁCTER NACIONAL)

Uds.: Miles de euros

PERIODO ANTERIOR		Fondos propios				Ajustes por cambios de valor	Subvenciones donaciones y legados recibidos	Total Patrimonio neto	
		Capital	Prima de emisión y Reservas (1)	Acciones y particip. en patrimonio propias	Resultado del ejercicio				Otros instrumentos de patrimonio neto
Saldo inicial al 01/01/2014 (periodo comparativo)	3060	3.000	74.262	(782)	25.111		(319)	7.654	108.926
Ajuste por cambios de criterio contable	3061								
Ajuste por errores	3062								
Saldo inicial ajustado (periodo comparativo)	3065	3.000	74.262	(782)	25.111		(319)	7.654	108.926
I. Total ingresos/ (gastos) reconocidos	3060				21.311		14	1.068	22.393
II. Operaciones con socios o propietarios	3065		(7.997)	(279)					(8.276)
1. Aumentos/ (Reducciones) de capital	3066								
2. Conversión de pasivos financieros en patrimonio neto	3067								
3. Distribución de dividendos	3068		(8.060)						(8.060)
4. Operaciones con acciones o participaciones en patrimonio propias (netas)	3069		63	(279)					(216)
5. Incrementos/ (Reducciones) por combinaciones de negocios	3070								
6. Otras operaciones con socios o propietarios	3072								
III. Otras variaciones de patrimonio neto	3075		25.111		(25.111)				0
1. Pagos basados en instrumentos de patrimonio	3076								
2. Traspasos entre partidas de patrimonio neto	3077								
3. Otras variaciones	3078		25.111		(25.111)				0
Saldo final al 30/06/2014 (periodo comparativo)	3080	3.000	91.376	(1.061)	21.311		(305)	8.722	123.043

(1) La columna **Prima de emisión y Reservas**, a efectos de complementar este estado, engloba los siguientes epígrafes del patrimonio neto del Balance: 2. Prima de emisión, 3. Reservas, 5. Resultados de ejercicios anteriores, 6. Otras aportaciones de socios y 8. **Menos: Dividendo a cuenta.**

IV. INFORMACIÓN FINANCIERA SELECCIONADA
 5. ESTADO DE FLUJOS DE EFECTIVO INDIVIDUAL
 (ELABORADO UTILIZANDO LA NORMATIVA CONTABLE EN VIGOR DE CARÁCTER NACIONAL)

Uds.: Miles de euros

		PERIODO ACTUAL 30/06/2015	PERIODO ANTERIOR 30/06/2014
A) FLUJOS DE EFECTIVO DE LAS ACTIVIDADES DE EXPLORACIÓN (1 + 2 + 3 + 4)	0435	5.041	7.718
1. Resultado antes de impuestos	0405	17.228	22.159
2. Ajustes del resultado:	0410	4.080	3.252
(+) Amortización del inmovilizado	0411	3.151	2.845
(+/-) Otros ajustes del resultado (netos)	0412	929	607
3. Cambios en el capital corriente	0415	(16.509)	(17.743)
4. Otros flujos de efectivo de las actividades de explotación:	0420	242	50
(-) Pagos de intereses	0421	(199)	(16)
(+) Cobros de dividendos	0422		
(+) Cobros de intereses	0423		
(+/-) Cobros/(pagos) por impuesto sobre beneficios	0430	441	(134)
(+/-) Otros cobros/(pagos) de actividades de explotación	0425		200
B) FLUJOS DE EFECTIVO DE LAS ACTIVIDADES DE INVERSIÓN (1 + 2)	0460	(3.225)	4.165
1. Pagos por inversiones:	0440	(3.376)	(5.795)
(-) Empresas del grupo, asociadas y unidades de negocio	0441		
(-) Inmovilizado material, intangible e inversiones inmobiliarias	0442	(3.206)	(5.795)
(-) Otros activos financieros	0443	(170)	
(-) Otros activos	0444		
2. Cobros por desinversiones:	0450	151	9.960
(+) Empresas del grupo, asociadas y unidades de negocio	0451		
(+) Inmovilizado material, intangible e inversiones inmobiliarias	0452	6	
(+) Otros activos financieros	0453		9.590
(+) Otros activos	0454	145	370
C) FLUJOS DE EFECTIVO DE LAS ACTIVIDADES DE FINANCIACIÓN (1 + 2 + 3)	0490	(5.615)	(2.108)
1. Cobros y (pagos) por instrumentos de patrimonio:	0470	(4.320)	(216)
(+) Emisión	0471		
(-) Amortización	0472		
(-) Adquisición	0473	(4.914)	(1.499)
(+) Enajenación	0474	594	1.283
(+) Subvenciones, donaciones y legados recibidos	0475		
2. Cobros y (pagos) por instrumentos de pasivo financiero:	0480	(1.295)	(1.892)
(+) Emisión	0481	199	600
(-) Devolución y amortización	0482	(1.494)	(2.492)
3. Pagos por dividendos y remuneraciones de otros instrumentos de patrimonio	0485		
D) EFECTO DE LAS VARIACIONES DE LOS TIPOS DE CAMBIO	0492		
E) AUMENTO/(DISMINUCIÓN) NETO DE EFECTIVO Y EQUIVALENTES (A + B + C + D)	0495	(3.799)	9.775
F) EFECTIVO Y EQUIVALENTES AL INICIO DEL PERÍODO	0499	22.359	12.280
G) EFECTIVO Y EQUIVALENTES AL FINAL DEL PERÍODO (E + F)	0500	18.560	22.055
COMPONENTES DEL EFECTIVO Y EQUIVALENTES AL FINAL DEL PERÍODO		PERIODO ACTUAL 30/06/2015	PERIODO ANTERIOR 30/06/2014
(+) Caja y bancos	0550	17.758	22.055
(+) Otros activos financieros	0552	802	
(-) <i>Menos: Descubiertos bancarios reintegrables a la vista</i>	0553		
TOTAL EFECTIVO Y EQUIVALENTES AL FINAL DEL PERÍODO	0600	18.560	22.055

IV. INFORMACIÓN FINANCIERA SELECCIONADA

6. BALANCE CONSOLIDADO (NIIF ADOPTADAS)

Uds.: Miles de euros

ACTIVO		P. ACTUAL 30/06/2015	P. ANTERIOR 31/12/2014
A) ACTIVO NO CORRIENTE	1040	103.848	99.287
1. Inmovilizado intangible:	1030	17.567	17.206
a) Fondo de comercio	1031		
b) Otro inmovilizado intangible	1032	17.567	17.206
2. Inmovilizado material	1033	77.227	73.593
3. Inversiones inmobiliarias	1034		
4. Inversiones contabilizadas aplicando el método de la participación	1035		
5. Activos financieros no corrientes	1036	71	71
6. Activos por impuesto diferido	1037	8.845	8.280
7. Otros activos no corrientes	1038	138	137
B) ACTIVO CORRIENTE	1085	160.748	162.033
1. Activos no corrientes mantenidos para la venta	1050		
2. Existencias	1055	69.931	67.567
3. Deudores comerciales y otras cuentas a cobrar:	1080	65.144	67.795
a) Clientes por ventas y prestaciones de servicios	1061	51.033	52.372
b) Otros deudores	1062	11.991	11.306
c) Activos por impuesto corriente	1063	2.120	4.117
4. Otros activos financieros corrientes	1070		
5. Otros activos corrientes	1075		
6. Efectivo y otros activos líquidos equivalentes	1072	25.673	26.671
TOTAL ACTIVO (A + B)	1100	264.596	261.320
PASIVO Y PATRIMONIO NETO		P. ACTUAL 30/06/2015	P. ANTERIOR 31/12/2014
A) PATRIMONIO NETO (A.1 + A.2 + A.3)	1195	159.270	158.470
A.1) FONDOS PROPIOS	1180	159.272	158.472
1. Capital	1171	3.000	3.000
a) Capital escrutado	1161	3.000	3.000
b) <i>Menos: Capital no exigido</i>	1182		
2. Prima de emisión	1172		
3. Reservas	1173	600	600
4. <i>Menos: Acciones y participaciones en patrimonio propias</i>	1174	(7.221)	(2.813)
5. Resultados de ejercicios anteriores	1178	149.323	133.569
6. Otras aportaciones de socios	1179		
7. Resultado del ejercicio atribuido a la entidad dominante	1175	13.570	24.116
8. <i>Menos: Dividendo a cuenta</i>	1176		
9. Otros instrumentos de patrimonio neto	1177		
A.2) AJUSTES POR CAMBIOS DE VALOR	1188	(2)	(2)
1. Activos financieros disponibles para la venta	1181	(2)	(2)
2. Operaciones de cobertura	1182		
3. Diferencias de conversión	1184		
4. Otros	1183		
PATRIMONIO NETO ATRIBUIDO A LA ENTIDAD DOMINANTE (A.1 + A.2)	1189	159.270	158.470
A.3) INTERESES MINORITARIOS	1183		
B) PASIVO NO CORRIENTE	1120	37.180	40.733
1. Subvenciones	1117		
2. Provisiones no corrientes	1115		
3. Pasivos financieros no corrientes:	1116	29.194	32.032
a) Deudas con entidades de crédito y obligaciones u otros valores negociables	1131	17.440	19.020
b) Otros pasivos financieros	1132	11.754	13.012
4. Pasivos por impuesto diferido	1118	1.550	1.818
5. Otros pasivos no corrientes	1135	6.436	6.863
C) PASIVO CORRIENTE	1130	68.146	62.117
1. Pasivos vinculados con activos no corrientes mantenidos para la venta	1121		
2. Provisiones corrientes	1122	2.458	2.027
3. Pasivos financieros corrientes:	1123	5.843	4.274
a) Deudas con entidades de crédito y obligaciones u otros valores negociables	1133	2.937	1.540
b) Otros pasivos financieros	1134	2.906	2.734
4. Acreedores comerciales y otras cuentas a pagar:	1124	58.951	55.018
a) Proveedores	1125	35.113	46.601
b) Otros acreedores	1126	23.838	8.417
c) Pasivos por impuesto corriente	1127		
5. Otros pasivos corrientes	1136	894	798
TOTAL PASIVO Y PATRIMONIO NETO (A + B + C)	1200	264.596	261.320

IV. INFORMACIÓN FINANCIERA SELECCIONADA

7. CUENTA DE PÉRDIDAS Y GANANCIAS CONSOLIDADA (NIIF ADOPTADAS)

Uds.: Miles de euros

		PER. CORRIENTE ACTUAL (2º SEMESTRE)		PER. CORRIENTE ANTERIOR (2º SEMESTRE)		ACUMULADO ACTUAL 30/06/2015		ACUMULADO ANTERIOR 30/06/2014	
		Importe	%	Importe	%	Importe	%	Importe	%
(+)	Importe neto de la cifra de negocios	1205				121.257	100,00	116.304	100,00
(+/-)	Variación de existencias de productos terminados y en curso de fabricación	1206				1.421	1,17	7.320	6,29
(+)	Trabajos realizados por la empresa para su activo	1207							
(-)	Aprovisionamientos	1208				(49.221)	(40,59)	(53.594)	(46,08)
(+)	Otros ingresos de explotación	1209							
(-)	Gastos de personal	1217				(30.674)	(25,30)	(28.005)	(24,08)
(-)	Otros gastos de explotación	1210				(23.865)	(19,68)	(22.707)	(19,52)
(-)	Amortización del inmovilizado	1211				(4.907)	(4,05)	(4.249)	(3,65)
(+)	Imputación de subvenciones de inmovilizado no financiero y otras	1212				601	0,50	1.579	1,36
(+/-)	Deterioro y resultado por enajenaciones del inmovilizado	1214							
(+/-)	Otros resultados	1215							
=	RESULTADO DE EXPLOTACIÓN	1245				14.612	12,05	16.648	14,31
(+)	Ingresos financieros	1250				359	0,30	404	0,35
(-)	Gastos financieros	1251				(678)	(0,56)	(1.214)	(1,04)
(+/-)	Variación de valor razonable en instrumentos financieros	1252							
(+/-)	Diferencias de cambio	1254							
(+/-)	Deterioro y resultado por enajenaciones de instrumentos financieros	1255						(4)	0,00
=	RESULTADO FINANCIERO	1256				(319)	(0,26)	(814)	(0,70)
(+/-)	Resultado de entidades valoradas por el método de la participación	1253							
=	RESULTADO ANTES DE IMPUESTOS	1265				14.293	11,79	15.834	13,61
(+/-)	Impuesto sobre beneficios	1270				(723)	(0,60)	(879)	(0,76)
=	RESULTADO DEL EJERCICIO PROCEDENTE DE OPERACIONES CONTINUADAS	1280				13.570	11,19	14.955	12,86
(+/-)	Resultado del ejercicio procedente de operaciones interrumpidas neto de impuestos	1285							
=	RESULTADO CONSOLIDADO DEL EJERCICIO	1288				13.570	11,19	14.955	12,86
	a) Resultado atribuido a la entidad dominante	1300				13.570	11,19	14.955	12,86
	b) Resultado atribuido a intereses minoritarios	1289							
BENEFICIO POR ACCIÓN									
			Importe (X,XX euros)	Importe (X,XX euros)	Importe (X,XX euros)	Importe (X,XX euros)		Importe (X,XX euros)	
	Básico	1290					0,27		0,30
	Diluido	1295							

En el informe financiero semestral correspondiente al primer semestre del ejercicio los datos relativos al período corriente coinciden con los datos acumulados, por lo que no se requiere que se cumplimenten.

IV. INFORMACIÓN FINANCIERA SELECCIONADA

8. ESTADO DE INGRESOS Y GASTOS RECONOCIDOS CONSOLIDADO (NIIF ADOPTADAS)

Uds.: Miles de euros

		PERIODO ACTUAL 30/06/2015	PERIODO ANTERIOR 30/06/2014
A) RESULTADO CONSOLIDADO DEL EJERCICIO (de la cuenta de pérdidas y ganancias)	1305	13.570	14.955
B) INGRESOS Y GASTOS IMPUTADOS DIRECTAMENTE EN EL PATRIMONIO NETO:	1310		11
1. Por revalorización/(reversión de la revalorización) del inmovilizado material y de activos intangibles	1311		
2. Por valoración de instrumentos financieros:	1320		16
a) Activos financieros disponibles para la venta	1321		16
b) Otros ingresos/(gastos)	1323		
3. Por coberturas de flujos de efectivo	1330		
4. Diferencias de conversión	1334		
5. Por ganancias y pérdidas actuariales y otros ajustes	1344		
6. Entidades valoradas por el método de la participación	1342		
7. Resto de ingresos y gastos imputados directamente al patrimonio neto	1343		
8. Efecto impositivo	1345		(5)
C) TRANSFERENCIAS A LA CUENTA DE PÉRDIDAS Y GANANCIAS:	1350		3
1. Por valoración de instrumentos financieros:	1355		4
a) Activos financieros disponibles para la venta	1356		4
b) Otros ingresos/(gastos)	1358		
2. Por coberturas de flujos de efectivo	1360		
3. Diferencias de conversión	1364		
4. Entidades valoradas por el método de la participación	1368		
5. Resto de ingresos y gastos imputados directamente al patrimonio neto	1363		
6. Efecto impositivo	1370		(1)
TOTAL INGRESOS/(GASTOS) RECONOCIDOS (A + B + C)	1400	13.570	14.969
a) Atribuidos a la entidad dominante	1398	13.570	14.969
b) Atribuidos a intereses minoritarios	1399		

IV. INFORMACIÓN FINANCIERA SELECCIONADA

9. ESTADO TOTAL DE CAMBIOS EN EL PATRIMONIO NETO CONSOLIDADO (NIIF ADOPTADAS) (1/2)

Uds.: Miles de euros

PERIODO ACTUAL		Patrimonio neto atribuido a la entidad dominante					Ajustes por cambios de valor	Intereses minoritarios	Total Patrimonio neto
		Fondos Propios							
		Capital	Prima de emisión y Reservas (1)	Acciones y particip. en patrimonio propias	Resultado del ejercicio atribuido a la entidad dominante	Otros instrumentos de patrimonio neto			
Saldo inicial al 01/01/2015	3110	3.000	134.169	(2.813)	24.116		(2)	158.470	
Ajuste por cambios de criterio contable	3111								
Ajuste por errores	3112								
Saldo inicial ajustado	3115	3.000	134.169	(2.813)	24.116		(2)	158.470	
I. Total Ingresos/ (gastos) reconocidos	3120					13.570		13.570	
II. Operaciones con socios o propietarios	3125		(8.362)	(4.408)				(12.770)	
1. Aumentos/ (Reducciones) de capital	3126								
2. Conversión de pasivos financieros en patrimonio neto	3127								
3. Distribución de dividendos	3128		(8.450)					(8.450)	
4. Operaciones con acciones o participaciones en patrimonio propias (netas)	3129		88	(4.408)				(4.320)	
5. Incrementos/ (Reducciones) por combinaciones de negocios	3130								
6. Otras operaciones con socios o propietarios	3132								
III. Otras variaciones de patrimonio neto	3135		24.116		(24.116)			0	
1. Pagos basados en instrumentos de patrimonio	3136								
2. Traspasos entre partidas de patrimonio neto	3137								
3. Otras variaciones	3138		24.116		(24.116)			0	
Saldo final al 30/06/2015	3140	3.000	149.923	(7.221)	0	13.570	(2)	159.270	

(1) La columna **Prima de emisión y Reservas**, a efectos de cumplimentar este estado, engloba los siguientes epígrafes del patrimonio neto del Balance: 2. Prima de emisión, 3. Reservas, 5. Resultados de ejercicios anteriores, 6. Otras aportaciones de socios y 8. **Menos: Dividendo a cuenta.**

IV. INFORMACIÓN FINANCIERA SELECCIONADA
 9. ESTADO TOTAL DE CAMBIOS EN EL PATRIMONIO NETO CONSOLIDADO (NIIF ADOPTADAS) (2/2)

Uda.: Miles de euros

PERIODO ANTERIOR		Patrimonio neto atribuido a la entidad dominante					Intereses minoritarios	Total Patrimonio neto
		Fondos Propios						
		Capital	Prima de emisión y Reservas (1)	Acciones y particip. en patrimonio propias	Resultado del ejercicio atribuido a la entidad dominante	Otros instrumentos de patrimonio neto		
Saldo inicial al 01/01/2014 (periodo comparativo)	3150	3.000	119.543	(782)	23.022		(319)	144.464
Ajuste por cambios de criterio contable	3151							
Ajuste por errores	3152							
Saldo inicial ajustado (periodo comparativo)	3155	3.000	119.543	(782)	23.022		(319)	144.464
I. Total Ingresos/ (gastos) reconocidos	3160				14.955		14	14.969
II. Operaciones con socios o propietarios	3165		(7.997)	(279)				(8.276)
1. Aumentos/ (Reducciones) de capital	3166							
2. Conversión de pasivos financieros en patrimonio neto	3167							
3. Distribución de dividendos	3168		(8.060)					(8.060)
4. Operaciones con acciones o participaciones en patrimonio propias (netas)	3169		63	(279)				(216)
5. Incrementos/ (Reducciones) por combinaciones de negocios	3170							
6. Otras operaciones con socios o propietarios	3172							
III. Otras variaciones de patrimonio neto	3175		23.022		(23.022)			0
1. Pagos basados en instrumentos de patrimonio	3176							
2. Traspasos entre partidas de patrimonio neto	3177							
3. Otras variaciones	3178		23.022		(23.022)			0
Saldo final al 30/06/2014 (periodo comparativo)	3180	3.000	134.568	(1.061)	14.955		(305)	151.157

(1) La columna **Prima de emisión y Reservas**, a efectos de cumplimentar este estado, engloba los siguientes epígrafes del patrimonio neto del Balance: 2. Prima de emisión, 3. Reservas, 5. Resultados de ejercicios anteriores, 6. Otras aportaciones de socios y 8. **Menos: Dividendo a cuenta.**

IV. INFORMACIÓN FINANCIERA SELECCIONADA
10. A. ESTADO DE FLUJOS DE EFECTIVO CONSOLIDADO (MÉTODO INDIRECTO) (NIIF ADOPTADAS)

Uds.: Miles de euros

		PERIODO ACTUAL 30/06/2015	PERIODO ANTERIOR 30/06/2014
A) FLUJOS DE EFECTIVO DE LAS ACTIVIDADES DE EXPLOTACIÓN (1 + 2 + 3 + 4)		1435	8.762
1. Resultado antes de impuestos		1405	15.834
2. Ajustes del resultado:		1410	4.972
(+) Amortización del inmovilizado		1411	4.249
(+/-) Otros ajustes del resultado (netos)		1412	723
3. Cambios en el capital corriente		1415	(12.094)
4. Otros flujos de efectivo de las actividades de explotación:		1420	50
(-) Pagos de intereses		1421	(16)
(-) Pagos por dividendos y remuneraciones de otros instrumentos de patrimonio		1430	
(+) Cobros de dividendos		1422	
(+) Cobros de intereses		1423	
(+/-) Cobros/(Pagos) por impuesto sobre beneficios		1424	(134)
(+/-) Otros cobros/(pagos) de actividades de explotación		1425	200
B) FLUJOS DE EFECTIVO DE LAS ACTIVIDADES DE INVERSIÓN (1 + 2 + 3)		1460	3.435
1. Pagos por inversiones:		1440	(6.559)
(-) Empresas del grupo, asociadas y unidades de negocio		1441	
(-) Inmovilizado material, intangible e inversiones inmobiliarias		1442	(6.559)
(-) Otros activos financieros		1443	(170)
(-) Otros activos		1444	
2. Cobros por desinversiones:		1450	9.590
(+) Empresas del grupo, asociadas y unidades de negocio		1451	
(+) Inmovilizado material, intangible e inversiones inmobiliarias		1452	6
(+) Otros activos financieros		1453	9.590
(+) Otros activos		1454	
3. Otros flujos de efectivo de actividades de inversión		1455	404
(+) Cobros de dividendos		1456	
(+) Cobros de intereses		1457	404
(+/-) Otros cobros/(pagos) de actividades de inversión		1458	
C) FLUJOS DE EFECTIVO DE LAS ACTIVIDADES DE FINANCIACIÓN (1 + 2 + 3 + 4)		1490	(6.379)
1. Cobros y (pagos) por instrumentos de patrimonio:		1470	(216)
(+) Emisión		1471	
(-) Amortización		1472	
(-) Adquisición		1473	(1.499)
(+) Enajenación		1474	1.283
2. Cobros y (pagos) por instrumentos de pasivo financiero:		1480	(6.163)
(+) Emisión		1481	600
(-) Devolución y amortización		1482	(6.763)
3. Pagos por dividendos y remuneraciones de otros instrumentos de patrimonio		1485	
4. Otros flujos de efectivo de actividades de financiación		1486	
(-) Pagos de intereses		1487	
(+/-) Otros cobros/(pagos) de actividades de financiación		1488	
D) EFECTO DE LAS VARIACIONES DE LOS TIPOS DE CAMBIO		1492	
E) AUMENTO/(DISMINUCIÓN) NETO DE EFECTIVO Y EQUIVALENTES (A + B + C + D)		1495	5.818
F) EFECTIVO Y EQUIVALENTES AL INICIO DEL PERÍODO		1499	19.401
G) EFECTIVO Y EQUIVALENTES AL FINAL DEL PERÍODO (E + F)		1500	25.219
COMPONENTES DEL EFECTIVO Y EQUIVALENTES AL FINAL DEL PERÍODO		PERIODO ACTUAL 30/06/2015	PERIODO ANTERIOR 30/06/2014
(+) Caja y bancos		1550	25.219
(+) Otros activos financieros		1552	802
(-) <i>Menos: Descubiertos bancarios reintegrables a la vista</i>		1553	
TOTAL EFECTIVO Y EQUIVALENTES AL FINAL DEL PERÍODO		1600	25.219

Este modelo de estado de flujos de efectivo consolidado (método directo) permite las alternativas de clasificación de los intereses y de los dividendos, tanto recibidos como pagados, que contemplan las NIIF adoptadas. Cada una de las partidas anteriores debe ser clasificada de forma única y coherente, en cada ejercicio, como perteneciente a las actividades de explotación, inversión o financiación.

IV. INFORMACIÓN FINANCIERA SELECCIONADA
 11. CAMBIOS EN LA COMPOSICIÓN DEL GRUPO

Tabla1:

COMBINACIONES DE NEGOCIOS U OTRAS ADQUISICIONES O AUMENTO DE PARTICIPACIÓN EN ENTIDADES DEPENDIENTES, NEGOCIOS CONJUNTOS Y/O INVERSIONES EN ASOCIADAS (PERIODO ACTUAL)						
Denominación de la entidad (o rama de actividad) adquirida o fusionada	Categoría	Fecha efectiva de la operación (dd-mm-aaaa)	Coste (neto) de la combinación (a)+(b) (miles de euros)		% de derechos de voto adquiridos	% de derechos de voto totales en la entidad con posterioridad a la adquisición
			Importe (neto) pagado en la adquisición + otros costes directamente atribuibles a la combinación (a)	Valor razonable de los instrumentos de patrimonio neto emitidos para la adquisición de la entidad (b)		

Tabla2:

DISMINUCIÓN DE PARTICIPACIONES EN ENTIDADES DEPENDIENTES, NEGOCIOS CONJUNTOS Y/O INVERSIONES EN ASOCIADAS ASOCIADAS U OTRAS OPERACIONES DE NATURALEZA SIMILAR (PERIODO ACTUAL)					
Denominación de la entidad (o rama de actividad) enajenado, escindido o dado de baja	Categoría	Fecha efectiva de la operación (dd-mm-aaaa)	% de derechos de voto enajenados o dados de baja	% de derechos de voto totales en la entidad con posterioridad a la enajenación	Beneficio/(Pérdida) generado (miles de euros)

IV. INFORMACIÓN FINANCIERA SELECCIONADA						
12. DIVIDENDOS PAGADOS						
		PERIODO ACTUAL			PERIODO ANTERIOR	
		% sobre Nominal	Euros por acción (X,XX)	Importe (miles de euros)	% sobre Nominal	Euros por acción (X,XX)
Acciones ordinarias	2158					
Resto de acciones (sin voto, rescatables, etc)	2159					
Dividendos totales pagados	2160	0,00	0,00	0,00	0,00	
a) Dividendos con cargo a resultados	2155					
b) Dividendos con cargo a reservas o prima de emisión	2156					
c) Dividendos en especie	2157					

IV. INFORMACIÓN FINANCIERA SELECCIONADA
 13. EMISIONES, RECOMPRAS O REEMBOLSOS DE VALORES REPRESENTATIVOS DE LA DEUDA

Uds.: Miles de euros

EMISIONES REALIZADAS POR LA ENTIDAD (Y/O SU GRUPO)		PERIODO ACTUAL				
		Saldo vivo inicial 01/01/2015	(+) Emisiones	(-) Recompzas o reembolsos	(+/-) Ajustes por tipo de cambio y otros	Saldo vivo final 30/06/2015
Valores representativos de deuda emitidos en un estado miembro de la Unión Europea, que han requerido del registro de un folleto informativo	2191	0	0	0	0	0
Valores representativos de deuda emitidos en un estado miembro de la Unión Europea que no han requerido del registro de un folleto informativo	2192					
Otros valores representativos de deuda emitidos fuera de un estado miembro de la Unión Europea	2193					
TOTAL	2200	0	0	0	0	0

		PERIODO ANTERIOR				
		Saldo vivo inicial 01/01/2014	(+) Emisiones	(-) Recompzas o reembolsos	(+/-) Ajustes por tipo de cambio y otros	Saldo vivo final 30/06/2014
Valores representativos de deuda emitidos en un estado miembro de la Unión Europea, que han requerido del registro de un folleto informativo	4191					
Valores representativos de deuda emitidos en un estado miembro de la Unión Europea que no han requerido del registro de un folleto informativo	4192					
Otros valores representativos de deuda emitidos fuera de un estado miembro de la Unión Europea	4193					
TOTAL	4200					

EMISIONES GARANTIZADAS		PERIODO ACTUAL				
		Saldo vivo inicial 01/01/2015	(+) Otorgadas	(-) Canceladas	(+/-) Ajustes por tipo de cambio y otros	Saldo vivo final 30/06/2015
Emisiones de valores representativos de la deuda garantizados por el grupo (importe garantizado)	2195					

		PERIODO ANTERIOR				
		Saldo vivo inicial 01/01/2014	(+) Otorgadas	(-) Canceladas	(+/-) Ajustes por tipo de cambio y otros	Saldo vivo final 30/06/2014
Emisiones de valores representativos de la deuda garantizados por el grupo (importe garantizado)	4195					

IV. INFORMACIÓN FINANCIERA SELECCIONADA

14. DESGLOSE DE INSTRUMENTOS FINANCIEROS POR NATURALEZA Y CATEGORÍA (1/2)

Uds.: Miles de euros

ACTIVOS FINANCIEROS: NATURALEZA/CATEGORÍA		PERIODO ACTUAL				
		Activos financieros mantenidos para negociar	Otros activos financieros a VR con cambios en PYG	Activos financieros disponibles para la venta	Préstamos y partidas a cobrar	Inversiones mantenidas hasta el vencimiento
Instrumentos de patrimonio	2061			10.555		
Valores representativos de deuda	2062					
Derivados	2063					
Otros activos financieros	2064				1.497	
Largo plazo/ no corrientes	2065			10.555	1.497	
Instrumentos de patrimonio	2066					
Valores representativos de la deuda	2067					
Derivados	2068					
Otros activos financieros	2069					
Corto plazo/ corrientes	2070					
TOTAL INDIVIDUAL	2075			10.555	1.497	
Instrumentos de patrimonio	2161			71		
Valores representativos de deuda	2162					
Derivados	2163					
Otros activos financieros	2164				138	
Largo plazo/ no corrientes	2165			71	138	
Instrumentos de patrimonio	2166					
Valores representativos de la deuda	2167					
Derivados	2168					
Otros activos financieros	2169				1.390	
Corto plazo/ corrientes	2170				1.390	
TOTAL CONSOLIDADO	2175			71	1.528	

PASIVOS FINANCIEROS: NATURALEZA/CATEGORÍA		PERIODO ACTUAL			
		Pasivos financieros mantenidos para negociar	Otros pasivos financieros a VR con cambios en PYG	Débitos y partidas a pagar	Derivados de cobertura
Deudas con entidades de crédito	2076			17.440	
Obligaciones y otros valores negociables	2077				
Derivados	2078				
Otros pasivos financieros	2079			10.829	
Deudas a largo plazo/ Pasivos financieros no corrientes	2080			28.269	
Deudas con entidades de crédito	2081			2.937	
Obligaciones y otros valores negociables	2082				
Derivados	2083				
Otros pasivos financieros	2084			2.750	
Deudas a corto plazo/ Pasivos financieros corrientes	2085			5.687	
TOTAL INDIVIDUAL	2090			33.956	
Deudas con entidades de crédito	2176			17.440	
Obligaciones y otros valores negociables	2177				
Derivados	2178				
Otros pasivos financieros	2179			11.754	
Deudas a largo plazo/ Pasivos financieros no corrientes	2180			29.194	
Deudas con entidades de crédito	2181			2.937	
Obligaciones y otros valores negociables	2182				
Derivados	2183				
Otros pasivos financieros	2184			2.906	
Deudas a corto plazo/ Pasivos financieros corrientes	2185			5.843	
TOTAL CONSOLIDADO	2190			35.037	

(Abreviaturas- VR: valor razonable/PYG: cuenta de pérdidas y ganancias)

IV. INFORMACIÓN FINANCIERA SELECCIONADA

14. DESGLOSE DE INSTRUMENTOS FINANCIEROS POR NATURALEZA Y CATEGORÍA (2/2)

Uds.: Miles de euros

ACTIVOS FINANCIEROS: NATURALEZA/CATEGORÍA		PERIODO ANTERIOR				
		Activos financieros mantenidos para negociar	Otros activos financieros a VR con cambios en PYG	Activos financieros disponibles para la venta	Préstamos y partidas a cobrar	Inversiones mantenidas hasta el vencimiento
Instrumentos de patrimonio	5061			10.555		
Valores representativos de deuda	5062					
Derivados	5063					
Otros activos financieros	5064				1.327	
Largo plazo/ no corrientes	5065			10.555	1.327	
Instrumentos de patrimonio	5066					
Valores representativos de la deuda	5067					
Derivados	5068					
Otros activos financieros	5069					
Corto plazo/ corrientes	5070					
TOTAL INDIVIDUAL	5075			10.555	1.327	
Instrumentos de patrimonio	5161			71		
Valores representativos de deuda	5162					
Derivados	5163					
Otros activos financieros	5164				137	
Largo plazo/ no corrientes	5165			71	137	
Instrumentos de patrimonio	5166					
Valores representativos de la deuda	5167					
Derivados	5168					
Otros activos financieros	5169				1.223	
Corto plazo/ corrientes	5170				1.223	
TOTAL CONSOLIDADO	5175			71	1.360	

PASIVOS FINANCIEROS: NATURALEZA/CATEGORÍA		PERIODO ANTERIOR			
		Pasivos financieros mantenidos para negociar	Otros pasivos financieros a VR con cambios en PYG	Débitos y partidas a pagar	Derivados de cobertura
Deudas con entidades de crédito	5076			19.020	
Obligaciones y otros valores negociables	5077				
Derivados	5078				
Otros pasivos financieros	5079			11.766	
Deudas a largo plazo/ Pasivos financieros no corrientes	5080			30.786	
Deudas con entidades de crédito	5081			1.540	
Obligaciones y otros valores negociables	5082				
Derivados	5083				
Otros pasivos financieros	5084			2.610	
Deudas a corto plazo/ Pasivos financieros corrientes	5085			4.150	
TOTAL INDIVIDUAL	5080			34.936	
Deudas con entidades de crédito	5176			19.020	
Obligaciones y otros valores negociables	5177				
Derivados	5178				
Otros pasivos financieros	5179			13.012	
Deudas a largo plazo/ Pasivos financieros no corrientes	5180			32.032	
Deudas con entidades de crédito	5181			1.540	
Obligaciones y otros valores negociables	5182				
Derivados	5183				
Otros pasivos financieros	5184			2.734	
Deudas a corto plazo/ Pasivos financieros corrientes	5185			4.274	
TOTAL CONSOLIDADO	5180			36.306	

(Abreviaturas- VR: valor razonable/PYG: cuenta de pérdidas y ganancias)

IV. INFORMACIÓN FINANCIERA SELECCIONADA

15. INFORMACIÓN SEGMENTADA

Uds.: Miles de euros

Tabla 1:

ÁREA GEOGRÁFICA		Distribución del importe neto de la cifra de negocios por área geográfica			
		INDIVIDUAL		CONSOLIDADO	
		PERIODO ACTUAL	PERIODO ANTERIOR	PERIODO ACTUAL	PERIODO ANTERIOR
Mercado interior	2210	81.967	79.460	78.010	72.307
Exportación:	2215	14.417	18.862	43.247	43.997
a) Unión Europea	2216	9.227	9.477	37.697	34.444
b) Países O.C.D.E	2217	3.273	5.972	3.633	6.140
c) Resto de países	2218	1.917	3.413	1.917	3.413
TOTAL	2220	96.384	98.322	121.257	116.304

Tabla 2:

SEGMENTOS		Ingresos ordinarios					
		CONSOLIDADO					
		Ingresos ordinarios procedentes de clientes externos		Ingresos ordinarios entre segmentos		Total Ingresos ordinarios	
		PERIODO ACTUAL	PERIODO ANTERIOR	PERIODO ACTUAL	PERIODO ANTERIOR	PERIODO ACTUAL	PERIODO ANTERIOR
Fabricación	2221	33.353	30.039	26.162	27.760	59.515	57.799
Comercialización	2222	87.904	86.265	8.853	12.319	96.757	98.584
Otros	2223	0	0			0	0
	2224						
	2225						
	2226						
	2227						
	2228						
	2229						
	2230						
(-) Ajustes y eliminaciones de ingresos ordinarios entre segmentos	2231			(35.015)	(40.079)	(35.015)	(40.079)
TOTAL	2235	121.257	116.304	0	0	121.257	116.304

Tabla3:

SEGMENTOS		Resultado	
		CONSOLIDADO	
		PERIODO ACTUAL	PERIODO ANTERIOR
Fabricación	2250	9.017	7.044
Comercialización	2251	17.483	20.894
Otros	2252	(16)	0
	2253		
	2254		
	2255		
	2256		
	2257		
	2258		
	2259		
Total resultado de los segmentos sobre los que se informa	2260	26.484	27.938
(+/-) Resultados no asignados	2261		
(+/-) Eliminación de resultados internos (entre segmentos)	2262	(12.914)	(12.983)
(+/-) Otros resultados	2263		
(+/-) Impuesto sobre beneficios y/o resultado de operaciones interrumpidas	2264	723	879
RESULTADO ANTES DE IMPUESTOS	2270	14.293	15.834

IV. INFORMACIÓN FINANCIERA SELECCIONADA					
16. PLANTILLA MEDIA					
		INDIVIDUAL		CONSOLIDADO	
		PERIODO ACTUAL	PERIODO ANTERIOR	PERIODO ACTUAL	PERIODO ANTERIOR
PLANTILLA MEDIA	2285	443	446	1.104	1.053
Hombres	2286	207	208	508	489
Mujeres	2287	236	238	596	564

IV. INFORMACIÓN FINANCIERA SELECCIONADA			
17. REMUNERACIONES RECIBIDAS POR LOS ADMINISTRADORES Y POR LOS DIRECTIVOS			

ADMINISTRADORES: Concepto retributivo:		Importe (miles euros)	
		PERIODO ACTUAL	PERIODO ANTERIOR
Retribución fija	2310	340	340
Retribución variable	2311	192	182
Dietas	2312		
Atenciones estatutarias	2313		
Operaciones sobre acciones y/u otros instrumentos financieros	2314		
Otros	2315	180	180
TOTAL	2320	712	702

Otros beneficios:

Anticipos	2328	0	0
Créditos concedidos	2327	0	0
Fondos y planes de pensiones: Aportaciones	2328	21	8
Fondos y planes de pensiones: Obligaciones contraídas	2329	0	0
Primas de seguros de vida	2330	0	0
Garantías constituidas a favor de los Consejeros	2331	0	0

DIRECTIVOS:		Importe (miles euros)	
		PERIODO ACTUAL	PERIODO ANTERIOR
Total remuneraciones recibidas por los directivos	2325	468	432

IV. INFORMACIÓN FINANCIERA SELECCIONADA
 18. TRANSACCIONES CON PARTES VINCULADAS (1/2)

Uds.: Miles de euros

OPERACIONES VINCULADAS		PERIODO ACTUAL			
		Accionistas significativos	Administradores y Directivos	Personas, sociedades o entidades del grupo	Otras partes vinculadas
GASTOS E INGRESOS:					
1) Gastos financieros	2340				
2) Contratos de gestión o colaboración	2341				
3) Transferencias de I+D y acuerdos sobre licencias	2342				
4) Arrendamientos	2343		12	782	794
5) Recepción de servicios	2344				
6) Compra de bienes (terminados o en curso)	2345				
7) Correcciones valorativas por deudas incobrables o de dudoso cobro	2346				
8) Pérdidas por baja o enajenación de activos	2347				
9) Otros gastos	2348				
GASTOS (1 + 2 + 3 + 4 + 5 + 6 + 7 + 8 + 9)	2350		12	782	794
10) Ingresos financieros	2351				
11) Contratos de gestión o colaboración	2352				
12) Transferencias de I+D y acuerdos sobre licencias	2353				
13) Dividendos recibidos	2354				
14) Arrendamientos	2355				
15) Prestación de servicios	2356				
16) Venta de bienes (terminados o en curso)	2357				
17) Beneficios por baja o enajenación de activos	2358				
18) Otros ingresos	2359				
INGRESOS (10 + 11 + 12 + 13 + 14 + 15 + 16 + 17 + 18)	2360				

OTRAS TRANSACCIONES:		PERIODO ACTUAL			
		Accionistas significativos	Administradores y Directivos	Personas, sociedades o entidades del grupo	Otras partes vinculadas
Compra de activos materiales, intangibles u otros activos	2371				
Acuerdos de financiación: créditos y aportaciones de capital (prestamista)	2372				
Contratos de arrendamiento financiero (arrendador)	2373				
Amortización o cancelación de créditos y contratos de arrendamiento (arrendador)	2377				
Venta de activos materiales, intangibles u otros activos	2374				
Acuerdos de financiación préstamos y aportaciones de capital (prestataria)	2375				
Contratos de arrendamiento financiero (arrendatario)	2376				
Amortización o cancelación de créditos y contratos de arrendamiento (arrendatario)	2378				
Garantías y avales prestados	2381				
Garantías y avales recibidos	2382				
Compromisos adquiridos	2383				
Compromisos/Garantías cancelados	2384				
Dividendos y otros beneficios distribuidos	2386				
Otras operaciones	2385				

IV. INFORMACIÓN FINANCIERA SELECCIONADA
 18. TRANSACCIONES CON PARTES VINCULADAS (2/2)

Uds.: Miles de euros

OPERACIONES VINCULADAS		PERIODO ANTERIOR				
		Accionistas significativos	Administradores y Directivos	Personas, sociedades o entidades del grupo	Otras partes vinculadas	Total
GASTOS E INGRESOS:						
1) Gastos financieros	6340					
2) Contratos de gestión o colaboración	6341					
3) Transferencias de I+D y acuerdos sobre licencias	6342					
4) Arrendamientos	6343		12		784	796
5) Recepción de servicios	6344					
6) Compra de bienes (terminados o en curso)	6345					
7) Correcciones valorativas por deudas incobrables o de dudoso cobro	6346					
8) Pérdidas por baja o enajenación de activos	6347					
9) Otros gastos	6348					
GASTOS (1 + 2 + 3 + 4 + 5 + 6 + 7 + 8 + 9)	6350		12		784	796
10) Ingresos financieros	6351					
11) Contratos de gestión o colaboración	6352					
12) Transferencias de I+D y acuerdos sobre licencias	6353					
13) Dividendos recibidos	6354					
14) Arrendamientos	6355					
15) Prestación de servicios	6356					
16) Venta de bienes (terminados o en curso)	6357					
17) Beneficios por baja o enajenación de activos	6358					
18) Otros ingresos	6359					
INGRESOS (10 + 11 + 12 + 13 + 14 + 15 + 16 + 17 + 18)	6360					

OTRAS TRANSACCIONES:		PERIODO ANTERIOR				
		Accionistas significativos	Administradores y Directivos	Personas, sociedades o entidades del grupo	Otras partes vinculadas	Total
Compra de activos materiales, intangibles u otros activos	6371					
Acuerdos de financiación: créditos y aportaciones de capital (prestamista)	6372					
Contratos de arrendamiento financiero (arrendador)	6373					
Amortización o cancelación de créditos y contratos de arrendamiento (arrendador)	6377					
Venta de activos materiales, intangibles u otros activos	6374					
Acuerdos de financiación préstamos y aportaciones de capital (prestataria)	6375					
Contratos de arrendamiento financiero (arrendatario)	6376					
Amortización o cancelación de créditos y contratos de arrendamiento (arrendatario)	6378					
Garantías y avales prestados	6381					
Garantías y avales recibidos	6382					
Compromisos adquiridos	6383					
Compromisos/Garantías cancelados	6384					
Dividendos y otros beneficios distribuidos	6386					
Otras operaciones	6385					

V. NOTAS EXPLICATIVAS A LOS ESTADOS FINANCIEROS INTERMEDIOS/ CUENTAS ANUALES RESUMIDAS DEL PERÍODO INTERMEDIO

Contiene

Información adicional
en fichero adjunto

(1) **Notas explicativas a los estados financieros:** En este apartado se adjuntarán *Notas explicativas a los estados financieros* intermedios y al resto de la Información financiera seleccionada del capítulo IV de este modelo, y contendrán, al menos, los desgloses de información mínima requeridos en las Instrucciones para la elaboración del informe financiero semestral.

(2) **Cuentas anuales resumidas:**

(2.1) **Emisores que elaboren cuentas anuales resumidas consolidadas:** Si los modelos de estados financieros consolidados de los apartados 6, 7, 8, 9 y 10.A ó 10.B del capítulo IV de Información financiera seleccionada no dan cumplimiento a los requisitos que establece la norma internacional de contabilidad adoptada aplicable a la información financiera intermedia; o si voluntariamente el emisor elabora unas cuentas anuales resumidas consolidadas del período intermedio incluyendo sus modelos propios de estados financieros resumidos, adjuntará en este apartado las *Cuentas anuales resumidas* consolidadas del período intermedio, que contendrán, al menos, todos los desgloses mínimos requeridos por la norma internacional de contabilidad adoptada aplicable a la información financiera intermedia, sin perjuicio de la obligación de cumplimentar adicionalmente la información financiera del capítulo IV Información financiera seleccionada.

(2.2) **Emisores que no elaboren cuentas anuales resumidas consolidadas:** En el caso excepcional de que los modelos de estados financieros individuales de los apartados 1, 2, 3, 4 y 5 del capítulo IV de Información financiera seleccionada no den cumplimiento a los requisitos que establece el artículo 13 del Real Decreto 1362/2007; o si voluntariamente el emisor elabora unas cuentas anuales resumidas individuales del período intermedio incluyendo sus modelos propios de estados financieros resumidos, adjuntará en este apartado las *Cuentas anuales resumidas* individuales del período intermedio, que contendrán, al menos, todos los desgloses mínimos requeridos en el apartado C.2.1) de las instrucciones de este modelo, sin perjuicio de la obligación de cumplimentar adicionalmente los datos contenidos en el capítulo IV Información financiera seleccionada.

VI. INFORME DE GESTIÓN INTERMEDIO

Contiene



Información adicional
en fichero adjunto

VII. INFORME DEL AUDITOR

Contiene



Información adicional
en fichero adjunto

